

GUÍANOS

Juvenil



2024

PROGRAMAS PARA SOCIEDAD DE JÓVENES

Contenido

SÁBADO, 6 DE ENERO	28
SÁBADO, 13 DE ENERO	32
SÁBADO, 20 DE ENERO	33
SÁBADO, 27 DE ENERO	37
SÁBADO, 3 DE FEBRERO	41
SÁBADO, 10 DE FEBRERO	42
SÁBADO, 17 DE FEBRERO	45
SÁBADO, 24 DE FEBRERO	49
SÁBADO, 2 DE MARZO	52
SÁBADO, 9 DE MARZO	53
SÁBADO, 16 DE MARZO	56
SÁBADO, 23 DE MARZO	59
SÁBADO, 30 DE MARZO	63
SÁBADO, 6 DE ABRIL	66
SÁBADO, 13 DE ABRIL	67
SÁBADO, 20 DE ABRIL	69
SÁBADO, 27 DE ABRIL	73
SÁBADO, 4 DE MAYO	76
SÁBADO, 11 DE MAYO	77
SÁBADO, 18 DE MAYO	82
SÁBADO, 25 DE MAYO	85
SÁBADO, 1 DE JUNIO	89
SÁBADO, 08 DE JUNIO	90
SÁBADO, 15 DE JUNIO	94
SÁBADO, 22 DE JUNIO	97
SÁBADO, 29 DE JUNIO	101
SÁBADO, 6 DE JULIO	105
SÁBADO, 13 DE JULIO	106
SÁBADO, 20 DE JULIO	112
SÁBADO, 27 DE JULIO	117
SÁBADO, 3 DE AGOSTO	121
SÁBADO, 10 DE AGOSTO	122
SÁBADO, 17 DE AGOSTO	126
SÁBADO, 24 DE AGOSTO	130
SÁBADO, 31 DE AGOSTO	135
SÁBADO, 7 DE SEPTIEMBRE	140
SÁBADO, 14 DE SEPTIEMBRE	141
SÁBADO, 21 DE SEPTIEMBRE	145
SÁBADO, 28 DE SEPTIEMBRE	150
SÁBADO, 5 DE OCTUBRE	154
SÁBADO, 12 DE OCTUBRE	155
SÁBADO, 19 DE OCTUBRE	158
SÁBADO, 26 DE OCTUBRE	160
SÁBADO, 2 DE NOVIEMBRE	166
SÁBADO, 9 DE NOVIEMBRE	167
SÁBADO, 16 DE NOVIEMBRE	170
SÁBADO, 23 DE NOVIEMBRE	172
SÁBADO, 30 DE NOVIEMBRE	177
SÁBADO, 7 DE DICIEMBRE	178
SÁBADO, 14 DE DICIEMBRE	183
SÁBADO, 21 DE DICIEMBRE	187
SÁBADO, 28 DE DICIEMBRE	190





Unión Mexicana Interoceánica

Gran Avenida 3647,
Puebla, Pue.
C.P. 72050 México

Director:

Benjamín Camacho Jiménez

Colaboradores permanentes:

Abraham Sandoval Jiménez
Aarón Omaña Pliego
Antonio Rosas Manrriquez

Colaboradores UMI con participaciones especiales:

Jennifer Esparza Silva
Nephtalí Acosta Espinoza
Samuel Mancilla Juárez
Martín Olvera García

Departamentales Asociaciones/Misiones UMI:

Irvin Martínez Méndez – Asociación Alpina
Isaac del Valle – Asociación Centro de Veracruz
Gustavo Romay Olea – Misión de Los Tuxtlas
José Óscar Almazán Bahena – Asociación Chontalpa
Leonel Jiménez González – Asociación del Istmo
Pedro Abner Antonio Casanova – Asociación Norte de Veracruz
Eliezer Luna Vázquez– Asociación de Oaxaca
Julio Abel Rodríguez Chontal – Asociación Olmeca
Vicente Ángel Témich – Asociación Pacífico Sur
Omar Hessem Citalán Enríquez– Asociación Sureste de Veracruz
Caleb Serrano Gómez - Asociación Veracruzana del Sur

Secretaria:

Zayra Lizbeth Abrajan Chontal

Diseño de Portada

iglesiacreativa

Año 2024

IDEALES

VOTO

Por amor al Señor Jesús, prometo tomar parte activa en la obra de los Ministerios Juveniles Adventistas, haciendo cuanto pueda para ayudar a otros, y para terminar la obra del evangelio en todo el mundo.

BLANCO

El mensaje del advenimiento a todo el mundo en mi generación

LEMA

El amor de cristo me motiva

MISIÓN

Guiar a los jóvenes a una experiencia salvadora con Jesús y ayudarlos a aceptar su llamado al discipulado

VOTO A LA BIBLIA

Prometo lealtad a la biblia, la santa palabra de Dios.
Hare de ella una lámpara a mis pies y una luz a mi camino.
Y guardaré sus palabras en mi corazón para no pecar contra Dios.

LEGIÓN DE HONOR

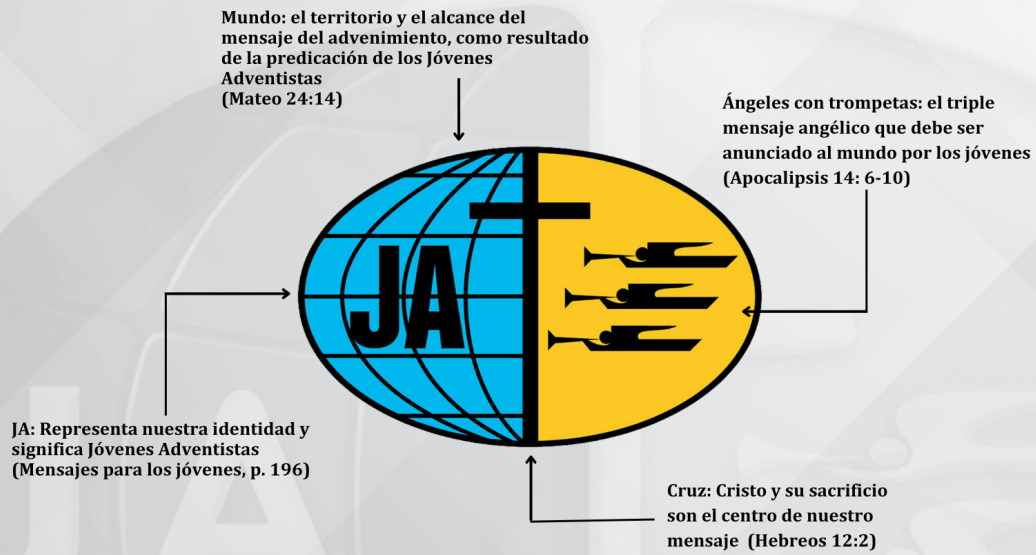
Por la gracia y el poder de Dios, me uno voluntariamente a la legión de Honor de los Jóvenes Adventistas, prometiendo:

Honrar a Cristo en los que escoja ver.
Honrar a Cristo en lo que escoja oír.
Honrar a Cristo en los lugares donde escoja ir.
Honrar a Cristo en la selección de mis compañeros.
Honrar a Cristo en la selección de mis palabras y pensamientos
Honrar a Cristo en el cuidado esmerado del templo de mi cuerpo





LOGO OFICIAL



Saludo del Director

Apreciado director de Jóvenes

Sabías que los jóvenes en la Unión Mexicana Interoceánica son un gran “ejército poderoso” formado por más de 70, mil jóvenes muy amados por Dios y valiosos para nuestra iglesia.

Los jóvenes en este tiempo de acuerdo con el profeta Malaquías desempeñan un papel relevante en el contexto de la segunda venida. Son los Jóvenes y los niños que predicaran con valentía el último mensaje a este mundo.

El profeta Malaquías dice: “He aquí yo os enviaré al profeta Elías, antes que venga el día grande de Jehová. El hará volver el corazón de los padres hacia los hijos, y el corazón de los hijos hacia los padres, no sea que yo venga y hiera la tierra con maldición completa”. (Mal. 4:5-6)

“El mensaje de Elías” es un mensaje profético, es un mensaje de advertencia que se debe dar inmediatamente antes de la venida del Señor. Un mensaje de que Jesús está por regresar, y que sus juicios están por caer. Es un mensaje de “Esperanza” que se debe dar. Lo relevante de todo esto, es que este mensaje tiene como centro a la juventud. En el mensaje de Elías está implícito el ministerio juvenil adventista.

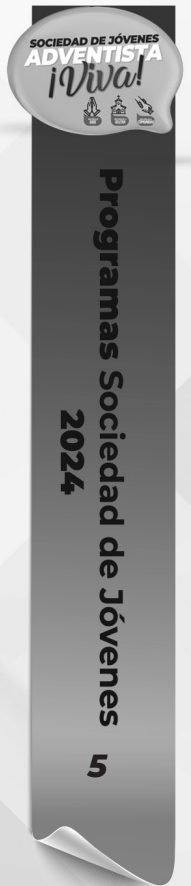
Nuestro ministerio ha sido ordenado por Dios solo para la salvación de la juventud. Nuestro ministerio juvenil adventista no es un programa de entretenimiento, no es una organización para atender niños, no es un club de servicio a la comunidad. Este ministerio ha sido diseñado únicamente para “salvar jóvenes”. La sociedad de jóvenes adventista juega un papel muy importante en el cumplimiento de la misión. El evangelismo es el corazón del ministerio juvenil. Por lo tanto, te seguiré desafiando que como director de jóvenes logres que cada joven de tu iglesia se convierta en un Follower de Cristo. Que la mayoría de los jóvenes estén involucrados en la ruta de evangelismo 2024. Quiero animarlos a no bajar la guardia. Continuemos predicando de Cristo y cumpliendo nuestro ministerio.

Mi mayor deseo es que Dios coloque en ti una doble porción de su santo Espíritu, y puedas convertirte en bendición e inspiración para la vida de quienes tu sirves.

“Maranatha” Cristo viene pronto.



Pr. Benjamín Camacho Jiménez
Director de Jóvenes UMI





FECHAS IMPORTANTES PARA UN DIRECTOR DE SOCIEDAD JÓVENES

FECHA	ACTIVIDAD	OBSERVACIONES
Enero y febrero	Iniciación de clubes en cada iglesia	Se tiene un objetivo de formar 154 nuevos clubes
20-26 de enero	Campaña de grupos pequeños	Todos los jóvenes y GPJ involucrados
27 enero al 3 de febrero	Campaña de primicias	Todos los jóvenes involucrados
3 de febrero	Gran Bautismo de primicia	Jóvenes ganando otros jóvenes
24 de febrero	Celebración Sabática	Sociedad de Jóvenes fuera de la iglesia en GP buscando intereses
9-16 de marzo	Semana "Acción Joven"	22 mil jóvenes participando de la semana
16 marzo	Día mundial de la juventud Y entrega del libro misionero	Cada director de jóvenes debe hacer una actividad especial para sus jóvenes
27 al 31 de marzo	III Camporee UMI	Xalostoc Morelos, "Tu Sueño en mi"
13-19 abril	Campaña de grupos pequeños	Todos los jóvenes y GPJ involucrados
20- 27 abril	Campañas de cosechas	Todos los jóvenes involucrados
27 abril	Gran bautismo de cosecha	Jóvenes ganando otros jóvenes
18 de mayo	Día mundial del aventurero	Cada director de Aventureros debe hacer una actividad especial para sus niños.
1 de junio	Celebración Sabática	Sociedad de Jóvenes fuera de la iglesia en GP buscando intereses
Julio	Followers en proyecto de misión 12	Cada distrito movilizará Jóvenes misioneros a comunidades donde no hay presencia adventista
15-21 de septiembre	Semana de la pañoleta y campaña nacional	Se darán actividades
21 de septiembre	Día mundial del Conquistador	Cada director de Conquistador debe hacer una actividad especial para sus niños.
8-10 de noviembre	Fin se semana de investidura	Todos los pastores, departamentales y administradores involucrados. Algunos conquistadores recibirán la pañoleta del pacto.
2 de noviembre	Celebración Sabática	Sociedad de Jóvenes fuera de la iglesia en GP buscando intereses
16-23 de noviembre	Campaña de Grupos pequeños	Todos los jóvenes involucrados
18 de noviembre	Bautismo de Siembra	Jóvenes ganando otros jóvenes

OBJETIVOS DE LAS SOCIEDADES DE JÓVENES VIVAS



El plan de sociedad de “jóvenes vivas” tiene como objetivo revivir la experiencia de participar y adorar a Dios en el programa de sociedades jóvenes. El culto semanal de la sociedad de jóvenes es el centro de su actividad, donde hay un encuentro sincero, feliz y de compañerismo cristiano de los jóvenes adventistas. Los diferentes grupos, las clases progresivas de los Conquistadores, los Guías Mayores y Guías Mayores Avanzados, los Guías Mayores Instructores, los Aventureros, los Líderes Juveniles, desarrollo de Liderazgo Juvenil, los medallones de oro y plata y las actividades referentes a las especialidades JA, y otros ministerios, se unen por medio de la sociedad de jóvenes; siendo el culto de la sociedad el elemento de unificación, inspiración, compañerismo y fortaleza. El culto de la sociedad de jóvenes es una de las citas más importantes de la semana.

Su valor se revela en la siguiente lista de propósitos:

1. Mantener ante los jóvenes el desafío del blanco, el lema y el voto.
2. Profundizar la vida devocional de cada joven.
3. Mantener a los jóvenes en contacto con el movimiento mundial de los JA.
4. Brindar a cada miembro la oportunidad de adquirir experiencia en el arte de hablar en público y en la realización de las actividades que requieran cooperación mutua al orar juntos, estudiar juntos, planear juntos y trabajar juntos.
5. Mantener delante de los jóvenes los ideales y principios de la vida cristiana. Ayudarlos a encontrar una solución feliz de sus problemas.
6. Proporcionar un tiempo para que los miembros de la sociedad puedan tener la oportunidad de hablar en cuanto a “lo que ellos han tratado de hacer por el Salvador y el éxito que han obtenido”; así podrán fortalecerse e inspirarse mutuamente, en su deseo de vivir el voto de los JA.
7. Proveer un sano compañerismo cristiano a los jóvenes de la iglesia.
8. Estimularlos a trabajar por los jóvenes, con los jóvenes y para los jóvenes.
9. Mantener presente en los jóvenes los cuatro énfasis del ministerio juvenil propuestos por la Asociación General: Discipulado, Liderazgo, Evangelismo, Servicio.

DISCIPULADO, es la oportunidad de desarrollar una experiencia diaria y significativa en una relación estrecha con Cristo como su Salvador y Sustentador, desarrollando redes sociales de apoyo y crecimiento.

LIDERAZGO, es la apertura de oportunidades para desarrollar la capacidad de dirigir y crecer.

EVANGELISMO, es compartir a Cristo, es invitar a otros a aceptar la paz y el gozo que Él ofrece.

SERVICIO, es crear oportunidades para descubrir y entender la responsabilidad que entraña la misión de la vida, participando en programas orientados a suplir las necesidades de la comunidad cercana y lejana, en su lugar de origen o en el extranjero, en grande y pequeña escala.

La sociedad de jóvenes que haga esfuerzos consecuentes para alcanzar estos propósitos será una bendición y una poderosa influencia moral en la iglesia y el mundo. Para lograr este objetivo se necesita el apoyo y compromiso de cada pastor, anciano y líder de Grupos pequeño. Este año estaremos trabajando bajo tres premisas:

- MAS CERCA DE DIOS**
- MAS CERCA DE LA IGLESIA**
- MAS CERCA DE LA COMUNIDAD**

UN PASO IMPORTANTE PARA ORGANIZAR LA SOCIEDAD DE JÓVENES

Hay un paso muy importante que todo director de jóvenes de iglesia local debe dar en este año 2023. Organizar la sociedad de jóvenes en grupos pequeños, los mismos grupos y líderes de la Escuela sabática deben ser los mismos de la sociedad de jóvenes. Cada iglesia recibirá tarjetas de pase de lista para líderes de grupos pequeños en sociedad de jóvenes. Y una tabla comparativa para sociedad de jóvenes. Cada sociedad de jóvenes estará evaluando 8 aspectos:

1. Estudios bíblicos.
2. Parejas misioneras Followers.
3. Numero de sábados en 24 Horas en Misión.



4. Grupos pequeños asistiendo.
5. Actividades recreativas.
6. Personas estudiando la biblia todos los días (reavivados por su palabra)
7. Visitas asistiendo
8. Almas bautizadas

IDEALES DE LOS JÓVENES EN LAS SOCIEDADES DE JÓVENES ADVENTISTAS

En cada sociedad de jóvenes deberían repetirse los ideales de los Jóvenes Adventistas, ya que al hacerlo los vinculamos con nuestro movimiento.

Blanco:

“El mensaje del advenimiento a todo el mundo en mi generación”

“El mensaje” es aquello que los jóvenes llevarán a otros. - “Todo el mundo”, es su territorio. - “En mi generación”, significa cuándo lo llevarán. El blanco demanda un conocimiento amplio del mensaje. Nadie puede dar a otros lo que él mismo no ha recibido. Por lo tanto, los JA no solamente deben conocer el mensaje adventista —que Jesús volverá en breve—, sino que sus vidas deben reflejar el hecho de que realmente creen en él.

Lema:

“El amor de Cristo me motiva”

El amor de Cristo en el corazón es el secreto del movimiento misionero de nuestra juventud. Sin amor, habrá sólo formalismo y seguro fracaso. El amor de Cristo en el corazón de los jóvenes sería una fuerza que nunca fallaría (Malcolm J. Allen, P.68)

Voto:

“Por amor al Señor Jesús, prometo tomar parte activa en la obra de los Ministerios Juveniles Adventistas, haciendo cuanto pueda para ayudar a otros, y para terminar la obra del evangelio en todo el mundo”.

“Por amor al Señor Jesús”: Este pensamiento dirige la mente hacia el lema de los JA, pues es la fuerza impulsora del voto y de la ley de los jóvenes adventistas. La palabra “prometo” es sinónimo, en este caso, de “quiero, y con la ayuda de Dios puedo” ayudar una vida. “Prometo” significa que no estamos dominados por algo, sino que estamos dispuestos, que deseamos seguir adelante, que tenemos un propósito, que nos hemos comprometido de verdad.

“prometo tomar parte activa en la obra de los ministerios juveniles Adventistas”: Incluye colaborar en las reuniones y actividades misioneras de los jóvenes, estar siempre listos a ayudar a alguien, dispuestos a servir a la sociedad y la iglesia. Además, colaborar siempre con la escuela sabática, y cualquier actividad de la iglesia.

“haciendo cuanto pueda para ayudar a otros”: es un compromiso que denota prontitud y dedicación en favor de otros. Significa hacer lo mejor y lo máximo por una causa. Representa el mayor esfuerzo por ayudar en todas las fases de la organización de los JA y de la iglesia como un todo. El verdadero JA.

“y para terminar la obra del evangelio en todo el mundo”: Representa la extensión del mandato divino de nuestro Señor Jesús en el ámbito universal, un desafío a los jóvenes que debe comprender la orden divina a través de sus diferentes etapas: primero Jerusalén, después Judea, luego Samaria y, finalmente, hasta los confines de la tierra.

LA IMPORTANCIA DE LOS GRUPOS PEQUEÑOS EN LA SOCIEDAD DE JÓVENES

1. El grupo es la unidad primaria de organización de los JA. Está formado por jóvenes que tienen un interés común y se organizan con el propósito de participar en actividades y proyectos de la Sociedad de Jóvenes Adventistas.

2. La sociedad de jóvenes está formada por varios grupos de jóvenes organizados, orientados por un director y sus ayudantes, estos últimos forman la comisión de ministerios JA.

3. El conjunto de sociedades de jóvenes de una zona geográfica forma la FESJA (Federación de Sociedades de Jóvenes Adventistas), con una directiva y la asesoría de la Asociación/Misión, en la persona del director del departamento de jóvenes.

El grupo es la unidad básica de nuestra organización juvenil mundial, por medio del cual se hace la obra activa. Elena de White insta, vez tras vez, que los jóvenes de la iglesia se organicen en grupos para el servicio. Nótese el énfasis que ella da a los grupos en las siguientes citas inspiradas: “¿No podéis formar un grupo de obreros y tener un tiempo determinado para orar juntos y pedir al Señor que os dé de su gracia, y emprender una acción unida?” (Mensajes para los jóvenes, pág. 195).

“Jóvenes y señoritas, ¿no podéis formar grupos y como soldados de Cristo alistaros en el trabajo poniendo de vuestra parte todo vuestro tacto, habilidad y talento al servicio del Maestro, a fin de que podáis salvar las almas de la ruina? Que en cada iglesia se organicen grupos para ese fin” (Signs of the Times, 29 de mayo de 1893).

El secretario de la sociedad JA recogerá semanalmente este informe de los directores de grupos, y presentará en público un resumen comparativo de las actividades de estos, cuidando de no desanimar a los que no hayan logrado el ideal.

MIEMBROS DE UNA SOCIEDAD DE JÓVENES

Miembros regulares: Son los jóvenes bautizados de 16 a 30 años, de buena conducta, que desean unirse en un servicio activo a favor de Cristo, al ser aceptados como miembros regulares de la sociedad de jóvenes.

Miembros asociados: Son los jóvenes no bautizados de la iglesia que tienen ideales cristianos y desean asociarse con los otros jóvenes en las actividades de la sociedad, y deben tener entre 16 y 30 años.

Miembros especiales: (honorarios). Son los miembros menores o adultos que están fuera de las edades comprendidas entre los 16 y 30 años, pero que apoyan y disfrutan de la compañía y de las actividades de los jóvenes adventistas

CONEXIÓN BÍBLICA

Conexión Bíblica es un programa de estudio sistemático de la Biblia que estimula pasión por la Palabra de Dios, comprometiéndose en la participación de concursos bíblicos memorables en diferentes niveles de la organización del Departamento de Ministerios Juveniles como Iglesias, Distritos, federaciones, Asociaciones/Misiones, Unión, División y ahora Asociación General.

Libros a estudiar:

Categoría Jóvenes (aplica solo para jóvenes de 16-30 años)

Génesis:

Capítulos 1-50.

Patriarcas y Profetas:

Capítulos:

- 2, La creación
- 9, La semana literal
- 13, La prueba de la fe
- 18, la noche de lucha
- 20, José en Egipto

Categoría Conquistadores

Génesis:

Capítulos 1-6.

Patriarcas y Profetas:

Capítulos:

- 3, La tentación y la caída
- 9, La semana literal



Categoría Aventureros

Génesis:

Capítulos 1-2.

Patriarcas y Profetas:

Capítulo:

□ 2, La creación

La versión de la biblia: Versión Reina Valera 1995

REQUERIMIENTOS BÁSICOS PARA UNA SOCIEDAD DE JÓVENES EXITOSA

1. Tema o propósito definido.

Debe haber alguna razón para llevar a cabo la reunión, si no, sería mejor no tenerla.

Demasiado a menudo el programa J.A. es como un carrusel, en el que todo el mundo sube a bordo y da vueltas y vueltas en un torbellino de actividades, sin embargo, cuando se termina la reunión, nos encontramos con que no hemos ido a ninguna parte, a pesar de toda la conmoción.

2. Planeamiento.

Las buenas reuniones no son casualidades, no suceden tan solo porque si. Las buenas reuniones han sido planeadas, y el planeamiento requiere tiempo y esfuerzo.

3. Publicidad.

Si nuestra Sociedad de Jóvenes vale la pena, también vale la pena que les digamos a los demás acerca de ella. Nos preguntamos por qué hay tan pocos jóvenes en la reunión, quizás se debe a que no les hemos dicho nada acerca del programa.

A menudo escuchamos el anuncio: "Esta tarde tendremos la Sociedad de Jóvenes, como de costumbre". Si esto es lo más interesante que tenemos que anunciar, más valdría que nos olvidáramos del asunto.

4. Esfuerzo.

Ningún equipo de fútbol o básquetbol ganara jamás un campeonato sin arduo esfuerzo. Ningún equipo atlético ha ganado jamás un campeonato por casualidad. El éxito se obtiene únicamente gracias al trabajo duro.

En los deportes, el entrenador no hace solo todo el trabajo. Cada miembro del equipo trabaja bien duro, o no permanece por mucho tiempo en el equipo. La reunión tendrá éxito tan solo si estamos listos a pagar el precio: trabajar de veras, y trabajar duro.

5. Puntualidad.

Las buenas reuniones comienzan a tiempo, con todos los miembros presentes. Cuando nos dirigimos a la reunión J.A. para encontrarnos con el Señor, ¿sería correcto hacerlo esperar?

6. Participación.

Ningún programa de jóvenes sobrevivirá por mucho tiempo si el director es el único que toma parte, o aun si los mismos tres o cuatro jóvenes que toman parte cada semana.

Los mejores programas son aquellos en los cuales participan muchos jóvenes, y los dirigentes J.A. se aseguran de que cada miembro J.A. haga algo en el programa a intervalos regulares. La asistencia y el entusiasmo crecerán de este modo.

7. El programa.

Es la clase de programa lo que determinara si la reunión tendrá éxito o fracasara. Si deseamos que el programa sea interesante y útil, recordemos:

1. Que Cristo sea el centro de cada reunión.
2. Los programas no deben ser siempre los mismos.
3. Las pausas prolongadas dentro del programa hacen que la reunión fracase.
4. Si bien los factores principales son el tono espiritual y el propósito, no debemos ignorar que existe la necesidad de hacer nuestras reuniones tan interesantes, atractivas y brillantes como sea posible.

LA CONDUCCIÓN DE UNA REUNIÓN SATISFACTORIA

1. Ensayo.

La experiencia ha demostrado que los programas que se ensayan son los mejores.

Una hora que se pase ensayando un programa antes de presentarlo hará maravillas en la coordinación de los distintos pasos y revelará también las zonas débiles.

¿Qué se debe ensayar? Todo. El ensayo ayuda a que cada uno se sienta más cómodo y permite que el organizador tenga la oportunidad de hacer sugerencias para obtener mejoras.

2. Instruya a los participantes acerca de su papel.

Antes del programa, deles las instrucciones necesarias que les indique lo que deseen hacer. Incluya en ellas las siguientes:

- No permiten que haya momentos de espera después que se anuncien las diversas partes.
- Que no afinen su instrumento musical a última hora.
- Que hablen con vigor y entusiasmo, que no pidan disculpas.
- Que haya suficientes himnarios para todos.
- Que hablen en voz alta, de modo que todos puedan oírlos.

3. Comience a tiempo.

¿Creemos nosotros que la escuela tiene importancia, nuestro trabajo también es importante, y nuestras citas con nuestros amigos, pero que nuestro encuentro con el Señor no tiene importancia?

Nuestras reuniones serán necesariamente mejores si nos adherimos con fidelidad al horario de comienzo.

4. Varíe el Orden.

Demasiadas reuniones J.A, son terriblemente aburridoras y poco interesantes. Una de las principales razones es que hemos caído en una rutina mortífera.

Es necesario llevar a cabo dos cosas:

- Variar el contenido de las reuniones.
- Variar el orden del programa.

5. Que los participantes se sienten en los asientos delanteros.

- Use con preferencia a los jóvenes.
- Siga la siguiente regla sin desviaciones: que todos los que toman parte en cualquier programa se sienten al frente; ya sea en el primer asiento, frente al dirigente, o detrás de este, enfrentando al público.

6. No permita que el ritmo del programa se estanque.

Uno de los secretos de una reunión de éxito es “mantener las cosas moviéndose”. No permita que ocurra ninguna interrupción aburridora. No permita que ninguna de los aspectos del programa se haga tan largo que todos los presentes se aburran y se cansen. No deje que nadie tenga tiempo para preguntarse qué es lo que va a suceder a continuación.

7. Termine a tiempo.



Algunas reuniones debieran terminar mucho antes de que alguien sienta la necesidad de salir de la reunión e irse a casa. Termine el programa en cuanto haya recorrido el terreno que anticipaba, aunque sea todavía temprano. Es mejor que la reunión sea corta y agradable antes que interesante pero cansadora.

LA NOTA TONICA ES LA VARIANTE

1. Varíe el tipo de programa.

Si Ud. Desea darle a su Sociedad de Jóvenes una verdadera inyección de emergencia, límitese a variar el tipo de reunión. No presente todas las semanas un orador invitado.

En cambio, procure obtener variedad en lo que se refiere a las clases de reuniones.

Sugerencias: discusiones en grupos, mesas redondas, tribuna pública, presentaciones ilustradas con dibujos a gis, diálogos, videos, lecciones objetivas, buzón de preguntas, programas musicales, cuestionarios, debates.

2. Varíe el orden.

Para obtener variedad y nuevo interés, comience con:

- Un solo vocal, sin anunciarlo
- Una lectura, sin anunciarla
- Lectura bíblica, sin ser anunciada
- Un corto dialogo
- Una discusión.

Aunque la mayor parte de los elementos del programa sean comunes y se repitan todas las semanas, por lo menos cambie el orden. Un poco de suspenso acerca de lo que viene a continuación, ayudara a que cualquier reunión evite caer en el surco de la rutina.

3. Varié la música.

- Cante una variedad de himnos durante cierto tiempo; no se limite a cantar los mismos favoritos cada semana.
- Aprenda nuevos cantos y coros.
- Use coritos e himnos.
- Use algunos cantos marciales y llenos de entusiasmo, además de cantos Devocionales.
- Ocasionalmente haga que las muchachas canten una estrofa, luego los muchachos, o la mitad de los asistentes y luego la otra mitad.
- En su música especial, use instrumentalistas, dúos, tríos y cuartetos además de solistas.
- Use algunos relatos referentes a himnos en conexión con la sección musical del programa.

4. Varié la lectura bíblica.

- Un lector
- Lectura bíblica en grupo, en la cual tres o cuatro leen de la Escritura, cada uno un versículo a la vez.
- Lectura antifonal.
- Recitación de un pasaje de memoria.

5. Varié el tiempo de la oración.

Esta es la parte del programa que con mayor frecuencia amenaza caer en un surco rutinario. Si el espíritu de los momentos de oración de su programa no cae bajo el embate del ritualismo, puede rápidamente ser aplastado por la rutina.

6. Varié los anuncios.

- Pequeñas presentaciones publicitarias que contengan humor.
- Interrupciones planeadas.
- Avisos cantados.
- Un corto mensaje ilustrado con dibujos a tiza.
- Una pantomima.
- Preguntas y respuestas.

7. Varié las presentaciones del mensaje.

- Una transmisión de radio o televisión.
- Ayudas audiovisuales.
- Varias partes presentadas por más de una persona.
- Entrevistas.
- Noticiarios.
- Monólogos y diálogos.
- Formas diversas de discusión.

La variedad constituye la nota tónica de una nueva medida de éxito y bendición en las reuniones de la Sociedad de Jóvenes. Aproveche las oportunidades que le ofrece.

Responsabilidades del Líder de la Sociedad de JA

Ahora que ya está familiarizado con la historia e ideales, necesita saber cuáles son las responsabilidades de un líder de JA. Primero, y lo más importante, necesita saber que esto es algo que no puede hacer solo. La comisión de JA provee la mayoría del apoyo y seguimiento que hará que su sociedad sea exitosa. He aquí lo que un líder de JA deberá saber:

1. Llegar a conocer a fondo los planes del Departamento de Jóvenes de la Asociación.
2. Mantenerse en contacto con su director del departamento de jóvenes de la Asociación.
3. Mantenerse en contacto con otras iglesias para ver que funciona para ellos.
4. Planear reuniones regulares de la comisión.
5. Planear la agenda con aportaciones de líderes asociados y de la secretaria.
6. Tener planes específicos para presentar a la comisión.
7. Asignar funciones de liderazgo a otros con el objetivo de implementar planes y completar proyectos.
8. Tener un conocimiento general de los deberes de cada oficial de la sociedad.
9. Presidir en las reuniones de la SJA.
10. Dirigir el grupo de oración de los oficiales.
11. Ser un miembro oficial en todos los grupos de trabajo, y como tal, visitar y participar en sus actividades como fuera posible.
12. Personalmente visitar a aquellos que intermitentemente asisten a las reuniones de JA o hacer arreglos para que otro oficial los visite.
13. Mantenerse en contacto cercano con el Anciano Asesor de la SJA.
14. Servir como miembro de la junta de iglesia.
15. Mantener un contacto cooperativo y amistoso con el pastor y ancianos de tu iglesia.
16. Cooperar, al final de tu plazo en todas las formas posibles, en asistir al líder entrante de la SJA
17. En algunas iglesias se llama el Comité Ejecutivo de la Sociedad de Jóvenes Adventistas.



Involucra a toda la iglesia en el PROGRAMA DE 24 HORAS EN MISIÓN el primer sábado de cada mes.

Justificación. El corazón del ministerio de juvenil es “el evangelismo”, en 1907 la sociedad de jóvenes fue creada para cumplir la misión. En sus orígenes se llamaron “departamento de jóvenes voluntarios de la iglesia adventista del séptimo día” (JMV).

Objetivo. Retomar la filosofía del ministerio juvenil que diseño la historia en sus inicios y que quedó marcado por los pioneros.

Nuestra base bíblica está en 2 Corintios 5:14-22. Nuestro ministerio juvenil se centra en la delicada tarea de reconciliar a los jóvenes con Dios.

“Tenemos un ejército de jóvenes que pueden hacer mucho si es debidamente dirigido y animado. Queremos que nuestros hijos crean la verdad. Queremos que sean bendecidos por Dios. Queremos que participen en planes bien organizados para ayudar a otros jóvenes. Prepárense todos de tal manera que puedan representar debidamente la verdad, dando razón de la esperanza que hay en ellos, y honrando a Dios en cualquier ramo de labor donde estén calificados para actuar”. SC. P,39.

Propósito.

Que cada miembro de sociedad de jóvenes se involucre y participe de la actividad de “impactos misioneros” el primer sábado de cada mes que corresponde a “24 horas en misión”. Que los miembros se conecten con la sociedad y viva una experiencia totalmente diferente.

¿Cómo desarrollar un sábado 24 horas en misión?

1. Sábado 24 en misión no es un sábado para desarrollar un programa dentro de la iglesia
2. Sábado 24 horas en misión es un sábado para que la iglesia salga de sus cuatro paredes y cumplan la misión en la comunidad
3. El director de sociedad de jóvenes debe organizar a la iglesia en grupos pequeños
4. Con anticipación tener definido que actividades misioneras van realizar

Agregamos el programa sugerente que se desarrollará cada sábado.

10 minutos

Reunirse todos los miembros en grupos pequeños o parejas misioneras en la hora acordada.

Bienvenida: a todos los miembros presentes, felicitarlos por estar a tiempo.

Cantar juntos un himno para salir a la actividad

Orar todos juntos pidiendo la bendición por la actividad misionera

1:20 Minutos

Actividad misionera

Actividades sugerentes

- Visitar a los enfermos de la comunidad (llevando alabanzas y una despensa)
- Visitar a los enfermos en los hospitales
- Visitar a los presos en las cárceles (llevando alabanzas)
- Visitar a los desanimados
- Visitar a los Ex adventistas
- Visitar a los pobres de la comunidad (llevando una despensa)
- Visitar asilos
- Visitar amigos y conocidos de la comunidad para levantar nuevos estudios bíblicos.
- Etc.

5 minutos

Cantar himnos al regresar de la obra misionera (acordar una hora).

10 minutos

Testimonios de la actividad misionera

10 minutos

Despedida de sábado

Himno

- Repaso del texto para memorizar de escuela sabática de la semana
- Oración final



SUGERENCIAS DE ACTIVIDADES PARA 24 HORAS EN MISIÓN

1.- Cantos en las casas

Un grupo de jóvenes con un instrumento musical toca las puertas de las casas y dicen: “Buenas tardes, somos jóvenes adventistas y queremos dedicar un canto cristiano de esperanza para ustedes ¿nos permite?” En la banqueta se cantan dos cantos bien practicados (hay que llevar otros tres de repuesto) Después del canto se les puede leer un texto (Isa. 43:1-5; Sal 91:1-3; 1 Juan 31:1-3). Se despiden diciendo a las personas que Dios los ama mucho y desea lo mejor para ellos. (si les permiten hacer una oración por los problemas de la familia.

2.- Cantos en el parque

Es el mismo procedimiento que la actividad anterior. Solo que este se realiza en un lugar público o en un lugar donde se esté haciendo también “Oradores en el Camino”

3.-Shabat Sofá

En un parque se colocan la mayor cantidad posible de sofás cómodos y se colocan en el parque. Hay jóvenes que invitan a las personas a sentarse y relajarse. Se les ofrece un pequeño masaje en los hombros. Mientras se les da el masaje se les habla acerca del descanso y los beneficios de este. Se termina hablando del tiempo especial que Dios dejó para descansar que es el día de reposo. Se les invita a conocer mejor del tema a través de un estudio bíblico.

4.- Cartas de Dios para ti

Con anticipación los participantes preparan 5 cartas de manera atractiva, escritas por ellos. La carta tiene un mensaje corto acerca del amor de Dios, del perdón y de la salvación. También se les invita a conocer más acerca del amor de Dios y se pone algún número telefónico para contactarse. Los jóvenes van a una calle y tocan las puertas. Cuando la persona sale, le dicen “Somos jóvenes adventistas y traemos una carta de Dios para usted” Le entregan la carta y si la persona desea, se puede orar con ellos.

5.- Brazos Abiertos

Para realizarse en un parque público. Los participantes hacen letreros que dicen: “Se regalan abrazos” A los que aceptan el abrazo, se les dice que somos portadores de un abrazo de Dios para ellos y que Dios los ama.

6.- Oradores en el camino

En la carretera o en alguna calle con espacio para que los carros se estacionen, se colocan los jóvenes con letreros que Dices: “oramos por tu Familia” (por tu trabajo, por tus problemas, por tus hijos, etc.). Los automovilistas que se paren, se les atiende y se les pregunta la razón por la cual orar y se ora con ellos. Se les regala algún libro.

7.- Dispensador de libros

Se necesita que con anterioridad se mande a diseñar un cajón del tamaño de una máquina vendedora de refrescos. Para cubrir ese cajón se manda diseñar una lona que vaya encima de ese cajón y que lo cubra. En lugar de la marca de refrescos, tiene mensajes positivos y alusivos a refrescarse verdaderamente. La máquina deberá tener una ranura y alguien de los jóvenes estará dentro de la máquina. Los jóvenes voluntarios invitan a las personas a probar la máquina y al tocar un botón el joven que está dentro entrega un libro que sale por la ranura de la máquina. Este libro se le regala a la persona que tocó el botón de la máquina.

8.- Pintar un parque

Con previo acuerdo de las autoridades, los Jóvenes participantes, reciben la pintura y trabajan pintando



los camellones de la banqueta, o los árboles, o lo que las autoridades indiquen. Este es un servicio a la comunidad

9.- Visita a hospitales para cantar y orar por los enfermos

Los participantes van al hospital de la ciudad y se habla con los familiares de los enfermos para invitarles a orar por sus enfermos. La oración es personal, es decir, se ora con cada familia que tenga parientes enfermos en el hospital

10.- Letreros con invitación a estudiar la Biblia

Se realizan volantes bien diseñados para invitar a estudiar la Biblia. Debe contener la dirección o teléfonos de personas que puedan atender las dudas de los que llamen.

11.- Encuestas Religiosas

Los participantes van a las casas y realizan encuestas sobre el interés religioso para obtener estudios bíblicos.

12.- Información sobre salud

En un parque público, se organizan diversos grupos de jóvenes para dar información sobre temas de salud. Por ejemplo: Información sobre el alcohol, se toma la presión sanguínea. También la actividad "Una flor por un cigarro" que consiste en invitar a las personas a dejar su cigarro y recibir a cambio una flor.

LA SOCIEDAD DE JÓVENES ADVENTISTAS

Así que... ¿Quieres ser un líder de la Sociedad de Jóvenes Adventistas? Tal vez eres uno y deseas que tu sociedad esté haciendo más para tu iglesia y comunidad. No importa cuál sea la razón, este recurso le ayudará a planear un año exitoso de la SJA.

Vayamos directo al grano. Ser líder de la SJA es una gran responsabilidad. Su meta es estimular y motivar las mentes de los jóvenes, adultos jóvenes y adultos para que continúen su camino hacia Cristo. Para desarrollar un ministerio exitoso, hay varias preguntas que necesitarás pensar:

- ¿Por qué estoy involucrado como líder de la SJA?
- ¿Estoy dispuesto a realizar una entrega y compromiso a largo plazo hacia la SJA?
- ¿Quiénes son los miembros de mi equipo (la comisión) con los cuales trabajaré?
- ¿Cuál es mi visión y meta para este ministerio de SJA?

He aquí una palabra corta sobre compromiso a largo plazo: desarrollando relaciones con jóvenes (y adultos) toma tiempo. Su iglesia probablemente elige oficiales cada año, así que esta posición es asignada cada año; sin embargo, necesita ver hacia adelante. No planea solo para este año. No haga programas solo para diciembre. Haga planes a largo plazo para el desarrollo de los jóvenes en su iglesia.

Conoce la Historia de la Sociedad de JA

Es importante que usted, siendo líder de la SJA, conozca un poco sobre la historia de la sociedad y que entienda sus objetivos e ideales. Al principio en la historia de los Adventistas del Séptimo Día, nuestra iglesia planificó para la instrucción religiosa de los jóvenes de nuestra iglesia. Las primeras lecciones aparecen en el Instructor de Jóvenes, un diario publicado por primera vez en 1852 por Jaime White. La primera reunión de jóvenes organizada fue en 1879 cuando Harry Fenner (edad 16) y Lutero Warren (edad 14) organizaron reuniones en Hazelton, Michigan, para promocionar obra misionera, recaudar fondos para literatura misionera y para fomentar la causa de temperancia.

La obra de los jóvenes en nuestra iglesia se extiende a través del país y alrededor del mundo.

En 1907, la Conferencia General aprobó la formación de un Departamento de Jóvenes y delegaron a un director. La Sociedad de Misioneros Voluntarios (MV) creó un Calendario de la devoción matutina y un curso

de lectura MV fue adoptado.

En 1978, el nombre fue cambiado a Jóvenes Adventistas, pero la meta permanece igual: Involucrar a los jóvenes de nuestra iglesia y comunidad en el esparcimiento de las noticias del regreso de Jesús y guiarlos al servicio de Él.

¿Por qué una Sociedad de Jóvenes Adventistas?

La SJA es el centro de actividades felices de compañerismo cristiano para la gente joven en su iglesia. Los varios grupos en su iglesia pueden perder contacto el uno con el otro a menos de que estén sujetos por una sociedad. La reunión de la sociedad es un lugar para recibir inspiración, compañerismo y fuerza.

La reunión de la SJA es una de las más importantes citas de la semana para cualquier joven, así es que tenga por seguro que planeen reuniones con propósito.

Propósito de la Sociedad de JA:

- Mantener el desafío del Blanco, Lema y Voto ante la Sociedad.
- Profundizar la devoción personal de cada miembro de la SJA.
- Integrar características vitales de la SJA y actividades grupales dentro del pensamiento y vida de la sociedad.
- Mantener a la gente joven de la iglesia en contacto con el movimiento JA alrededor del mundo.
- Dar una oportunidad a cada miembro de obtener una experiencia en dar un discurso público y realizar trabajo en equipo: orando, estudiando, planeando, y trabajando juntos.
- Sustener ante los jóvenes ideales y principios para la vida del cristiano.
- Ayudar a los jóvenes a buscar una solución positiva a sus problemas.
- Estudiar los métodos más efectivos para hacer diversas clases de servicio cristiano.
- Proveer tiempo para que los miembros de la SJA tengan la oportunidad de contar/decir “Qué han hecho para el Salvador.”
- Proveer compañerismo placentero para los jóvenes de la iglesia.

La SJA que consistentemente intente lograr estos objetivos será todo un éxito y tendrán una influencia poderosa en la iglesia y en el mundo.

Ideales de los Jóvenes Adventistas

Los ideales de los Jóvenes Adventistas son expresados en el Blanco, Lema, Voto, y la Ley, así como en el objetivo y propósito para la organización de los Jóvenes Adventistas en la iglesia. Al principio en la organización de los Jóvenes Adventistas el objetivo “Salvar del pecado y guiar en servicio” fue adoptado.

Para recordar a todos sobre los ideales de JA deberá asegurarse que banderines del Blanco, Lema, Voto y Ley sean expuestos destacadamente en cada reunión.

Desafío

1. “Preparar a los jóvenes para que lleguen a ser fieles soldados del señor Jesucristo es la obra más noble que haya, sido confiada alguna vez al hombre.” CONSEJOS PARA LOS MAESTROS, Pág. 127.
2. “Debiéramos educar a los jóvenes para que ayuden a los jóvenes; y, a medida que hagan esta obra, obtendrán una experiencia que los calificará para llegar a ser obreros consagrados en un radio más amplio.” TESTIMONIOS, Vol. 4, Pág. 115.
3. “Enséñeles a tratar de una manera tranquila y modesta a ayudar a jóvenes compañeros. OBREROS EVANGELICOS, PAGS. 222,223.
4. “¿Que jóvenes de entre nosotros se entregarán a Dios con el propósito de trabajar por la salvación de sus compañeros?” SEÑALES DE LOS TIEMPOS, mayo, 29, 1893.
5. “La sociedad de jóvenes es un centro de educación para nuestra juventud.” MANUAL DE LA IGLESIA, PAG. 131



“VENID vosotros aparte a un lugar desierto, y descansad un poco.” (Marcos 6:31). Un Retiro Espiritual bien organizado y con objetivos específicos, ofrece grandes bendiciones para la iglesia. Este puede llenar muchas necesidades, ya sean físicas, mentales, sociales, espirituales o de otra índole.

La organización de un Retiro Espiritual puede ser muy sencilla, cuando pocas personas están involucradas, o puede ser muy complicada, cuando participa un gran número de personas. Para que se logren los objetivos en un retiro espiritual, existe una cantidad de elementos que deben ser considerados. A continuación, mencionamos algunos aspectos que pueden ayudar a que un retiro espiritual sea una verdadera bendición.

Antes del retiro

1. ¿Quiénes planean el Retiro? Puede ser el pastor local, la comisión directiva de jóvenes, los ancianos de la iglesia o alguno de los departamentos de la iglesia.
2. Se nombra la Junta Directiva del Retiro o los organizadores de las actividades que se realizarán en el retiro.
3. Para establecer los objetivos del retiro espiritual, es necesario que se analicen las necesidades sentidas por la iglesia. Un objetivo puede ser la unidad de la iglesia, o alcanzar la vivencia espiritual que permita a cada joven una participación activa en la predicación del evangelio. También se puede usar para capacitar a los miembros de la iglesia en alguna área específica (testificación, evangelismo, maestros de escuela sabática, etc.).
4. Una vez establecidos los objetivos del Retiro se definen las actividades. Estos varían dependiendo de para quién se realice. Hay retiros para niños, para jóvenes, para casados o para toda la iglesia. Las actividades del retiro varían, dependiendo del lugar y de la duración en el cual se realice. Un retiro puede llevarse a cabo en sábado. En este caso las actividades se planean tomando en cuenta el día. Se harán actividades propias para el sábado. Por otro lado, un retiro, puede durar un fin de semana, o una semana. En este caso las actividades diferirán según el día o la duración del retiro.
5. Se diseña un buen programa que busque suplir las necesidades y alcanzar los objetivos con las actividades que ayuden a lograrlos.
6. Se define el lugar, la duración y la fecha para realizar el retiro, en base a los fondos disponibles, la cantidad de personas a participar y los objetivos a lograrse.
7. Se empieza la concientización de la iglesia: la comisión organizadora anunciará a la iglesia los planes y objetivos del retiro. Se anunciará la fecha y el lugar. Deben usarse carteles o anuncios para que todos se enteren.
8. La Junta Directiva del Retiro, en base a las actividades y al lugar donde se va a celebrar, nombra las comisiones y los jefes de cada comisión. Les indica cuáles son sus responsabilidades, los recursos con que cuenta, y el tiempo que tiene para realizar dicha responsabilidad.
9. En base a su responsabilidad, los jefes de comisión buscan o reciben por asignación otros miembros para poder cumplir su parte que puede ser:
 - a) Conseguir el permiso o contratar el lugar con las instalaciones necesarias. Inspeccionar el lugar. Informarse del costo del transporte para todos los que asistirán. Conseguir el equipo.
 - b) Animar y promover con mucha anticipación respecto a: el costo, el día de salida, la hora, el lugar de reunión y los objetos personales que pueden llevar.
10. Se establece una fecha para tener una reunión para que los jefes de comisiones rindan un informe, y determinar si se han de hacer cambios o ajustes al programa.

Durante el retiro

Se sugiere que se tomen en cuenta las siguientes indicaciones:

1. Para todas las actividades, es conveniente hacer arreglos para que los que dirigen lo hagan atractivo y bien organizado. El éxito del retiro depende en gran medida de esto.
2. También se debe tener mucho cuidado en la selección de los oradores que se inviten para dar los temas o dar el entrenamiento. Es prudente informarse bien antes de hacer una invitación no sea que

- vaya a traer como consecuencia el descontento de los participantes.
- Entregue los programas impresos del retiro al iniciarse el mismo y dé todas las indicaciones adicionales en la reunión de apertura. Trate de que el programa se siga de acuerdo con lo planeado.
 - Vigile que las comisiones lleven a cabo sus responsabilidades.

ACTIVIDADES SUGERENTES PARA REALIZAR EN UN RETIRO ESPIRITUAL

Actividades espirituales

- Cultos: de consagración (viernes de noche), devocionales (por las mañanas), escuela sabática, culto divino, recepción y despedida del sábado, reunión de despedida.
- Reuniones de orientación espiritual, general o por grupos.
- Lecturas o tópicos para devoción personal.
- Lecturas o tópicos para estudiar en grupos.
- Sociedad de jóvenes o programa de sábado de tarde (senda sagrada, dramas, temas para discusión, mesa redonda, etc.).
- Grupos de oración (general, en grupos o privada). Actividades sociales y deportivas.
- Actividades deportivas: béisbol, voleibol, carreras, fútbol, caminatas, juegos chuscos, etc.
- Juegos sociales
- Tesoro escondido.

Actividades Educativas

- Mesa redonda.
- Debates sobre algún tema de interés para el grupo.
- Seminarios o cursos de capacitación (para laicos, padres, matrimonios, conquistadores, Guías Mayores, Maestros de Escuela Sabática, etc.).

Después del retiro

Una vez terminado el Retiro Espiritual, siempre quedan algunas cosas que tienen que ser atendidas y pueden ser éstas:

- Aseo del lugar donde se llevó a cabo el retiro (operación hormiga).
- Cancelar deudas o pagos pendientes.
- Entrega de equipo usado en el campamento (sillas, loza, aparato de sonido, equipo deportivo, etc.)
- Evaluación del retiro. En la evaluación pueden considerarse los siguientes puntos:

¿Cuáles eran los objetivos de este programa?

- ¿Se lograron los objetivos?
- ¿Cuáles fueron los puntos fuertes de este programa?
- ¿Cuáles fueron los puntos débiles de este programa?
- La efectividad general de este programa fue: pobre, regular, buena, muy buena, excelente.
- ¿Hubo participación?
- ¿En qué se debe mejorar para la siguiente ocasión?

COMISIONES SUGERENTES PARA EL BUEN DESARROLLO DE UN RETIRO ESPIRITUAL

- Alimentación. Si es que se va a proveer alimento a los asistentes al retiro.
- Selección. Inspección y acondicionamiento del lugar del retiro.
- Aseo. Coordina la limpieza de baños, patios, salones, etc.
- Cultos. Encargada de organizar los cultos de consagración, Culto Divino, Devocionales, Escuela Sabática, etc.
- Evaluación. Coordina el avance, desarrollo y conclusión del programa del retiro.



6. Finanzas. Lleva el control de entradas y gastos del retiro.
7. Secretaría. La que lleva control de los que se registraron para asistir al retiro, distribuye los lugares en las cabañas, pase de lista, materiales, etc.
8. Música y especiales. Organiza y coordina los servicios de canto, números especiales, programas musicales, etc.
9. Primeros auxilios. Atiende las emergencias médicas.
10. Transporte. Organiza y hace los arreglos para la transportación de los asistentes al retiro, da las indicaciones de cómo llegar, y vela por que todas las cosas que se necesitan para el retiro sean acarreadas.
11. Actividades sociales. Programa y organiza todas las actividades sociales y recreacionales del retiro, consigue los equipos y materiales necesarios para el desarrollo de las actividades que tengan programadas.

Para meditar

Jesús nos invita: "Venid vosotros aparte". "Si tan solo escuchásemos su palabra, seríamos más fuertes y útiles. Debemos oírle individualmente hablarnos al corazón. Cuando todas las demás voces quedan acalladas, y en la quietud esperamos delante de él, el silencio del alma hace más distinta la voz de Dios. Nos invita: 'Estad quietos y conoced que yo soy Dios.' Solamente ahí se puede encontrar el verdadero descanso. Y esta es la preparación más eficaz para todo trabajo que se haya de realizar para Dios. El Deseado de todas las gentes, p. 330, 331.

COMO ORGANIZAR LAS ACTIVIDADES SOCIALES

INTRODUCCIÓN

A través de los años ha habido una gran preocupación porque los jóvenes se alejan del seno de la iglesia. Entran un tiempo y después pareciera que las actividades del mundo cautivan su vida y se alejan. No les interesa más, o les falta entrega completa a Dios. Viven dentro de ella y a veces fuera. Todos alguna vez nos hemos hecho esta pregunta: ¿Qué ha hecho la iglesia para contrarrestar este problema? Todos creemos que la solución no consiste en llamarlos, hablar con ellos o animarlos solamente. Además de eso, debemos poner ante ellos actividades que llamen su atención, que tengan el objetivo de llevarlos a Cristo y que mantengan el fervor, un espíritu activo de unidad, compañerismo y consagración.

Los programas de Sociedad de Jóvenes, los clubes de Guías Mayores, Líderes Juveniles, Conquistadores, Aventureros, etc., con sus actividades mantienen ocupados a un buen número de jóvenes y menores. Pero desafortunadamente, no en todas las iglesias se tienen estos clubes. Aún en las iglesias que los tienen, no todos pueden participar, por diversas razones.

Es el propósito de este capítulo el de proveer algunas ideas para que se tenga a la mano una guía de juegos, materiales y programas sociales con el plan de realizar programas de recreación sana y adecuada para todos sus miembros. Esta actividad bien planeada y organizada atrae jóvenes nuevos a la iglesia, preserva a los nuestros y reconforta el espíritu de los adultos.

Se ha reconocido la importancia que tienen las recreaciones o reuniones sociales en el carácter de los jóvenes con las que por lo menos se consiguen cuatro beneficios básicos:

1. Fortalecer el compañerismo entre los miembros.
2. Contrarrestar los placeres mundanos que tienden a llevarse a nuestra juventud.
3. Produce gran beneficio espiritual.
4. Estas actividades mantienen la mente de los jóvenes ocupada y activa.

Este material no pretende abarcar todo el extenso campo de la recreación social. Señalamos algunos prin-

cipios y seleccionados algunos juegos e ideas para que sean usados en reuniones sociales de las iglesias y otros lugares.

DIFERENTES TIPOS DE REUNIONES SOCIALES

Cuando se piensa en una reunión social, por lo general, lo primero que viene a la mente es ¡juegos! y muchas veces es lo único que se hace. Por esa razón esta actividad llega a ser algunas veces rutinaria, después aburrida y finalmente termina en fracaso. Aquí presentamos por lo menos once tipos de reuniones sociales que se pueden llevar a la práctica y disfrutarlos:

1. Que sea recreativa juegos, carreras, competencia, etc.
2. Que sea para fortalecer el compañerismo (un convivio sencillo con programa).
3. Que sea para fomentar la originalidad
4. Que sea para desarrollar su talento (enseñarles cómo participar en algo nuevo: música, poesía, oratoria, etc.)
5. Que sea una reunión educativa (cómo planear, organizar y dirigir, juntas, seminarios, etc.)
6. Que sea espiritual (juegos bíblicos, representaciones bíblicas, memorizar textos, conocer su Biblia, etc.)
7. Pudiera ser de aventura (escalar, una montaña, cerro, volcán, ir a algún río, etc.)
8. También puede ser instructiva (asistir a museos, fábricas, estrellas, explorar la naturaleza)
9. Que sea laboriosa (sembrar arbolitos, construir algo, hacer sillas, púlpitos, en beneficio de la misma iglesia o construcción).
10. Que sea misionera (visitas en el día de las madres, el día del niño, por grupos a hogares diversos y cantar a adventistas y no adventistas).
11. Banquetes de recepción y/o de despedida. Para dar la bienvenida a dirigentes de otros miembros de iglesia que llegan para establecerse ahí por un tiempo (pastores, maestros, colportores de la iglesia). Para despedir a miembros o dirigentes que se van a otros campos o colegios.

Tal vez nunca hayamos pensado en un campo tan amplio de las actividades sociales, pero lo cierto es que todas ellas apuntan hacia nuestro propio bien al hacer, al participar y al compartir. Recuerde un principio bíblico fundamental: “si pues coméis o bebéis o hacéis cualquier cosa, **HACEDLO TODO PARA LA GLORIA DE DIOS**” (1Cor 10:31).

Si en alguna ocasión tiene usted que dirigir una actividad social no olvide tomar en cuenta las siguientes etapas de organización: antes, durante y después.

SUGERENCIAS PARA ORGANIZAR UNA BUENA REUNION SOCIAL

Antes de la reunión

1. Después que usted ha sido nombrado director de una actividad social, el primer paso es buscar la ayuda del Todopoderoso, para que lo que se vaya a hacer sea para la gloria de Dios y para la edificación de los creyentes.
2. Como director de la actividad, piense en algunas personas que le podrían ayudar a desarrollar un exitoso programa.
3. Una vez elegidos, cítelos, procurando que sea por las menos dos semanas antes de la reunión.
4. En esa reunión piensen en algunos objetivos que lleven un buen mensaje a sus miembros. Aquí es el momento de pensar en la fecha, hora, lugar, etc.
5. Definido esto, sugieran ideas para cumplir sus objetivos, intercambiando opiniones. Analicen lo que está a favor o en contra. Sería bueno pensar en un tema o lema general del programa (no organice nada todavía; sólo apunte ideas).
6. Teniendo ideas, organice el programa, tenga en mente que tiene que ser atractivo, variado y que esté dentro de los límites de nuestros principios cristianos.
7. Es el momento de delegar responsabilidades, o más bien comisiones que trabajen a favor del programa. Algunos son: adorno del salón, sonido, comida, distintivos, juegos, recepcionistas, publici-



dad, tesorería, etc.

8. Vigile que cada comisión esté cumpliendo y póngase a sus órdenes si en algún momento tiene problemas o lo necesite.
9. Reúnalos una semana antes de la reunión para cerciorarse de que todo esté listo (que den un informe de lo que las comisiones hicieron).
10. Procure que los de la comisión desarrollen su iniciativa. Tal vez perfeccionen ellos la actividad que usted les asignó.

Durante la reunión

1. Cite a todas las comisiones por lo menos dos horas antes del evento (según el caso) en el lugar de la reunión. Si hay algún problema, entre todos se resolverá más fácil.
2. Ubíquelos en sus respectivas responsabilidades. Anímelos para que todo sea un gran éxito. Dios debe ocupar el primer lugar. **NO LO OLVIDE.**
3. Inicie el programa con una oración, después explique cuáles son los objetivos de la actividad a realizarse, anime a cada participante a que apoye para que ese objetivo se pueda lograr.
4. Mientras se desarrolla el programa visite a sus ayudantes en sus responsabilidades, vea cómo lo hacen, sugiéralos, anímelos, felicítelos y ayude si hay necesidad. Escuche sugerencias.

Después de la reunión

1. Reúnanse y agradezcan a Dios. Intercambien opiniones: ¿errores y así mejorar para la próxima, con la ayuda de Dios!
2. Felicite a quienes le ayudaron. Puede hacerlo por escrito.
3. Si algo se pidió prestado devuélvanlo cuanto antes. Ejemplo: utensilios, cuadros, sillas, etc.
4. Dejen el local limpio y arreglado, especialmente si fue prestado. Si quiere, deléguelo a una comisión o entre todos hágase al final.
5. Si quieren, pueden reunirse con su directiva en un convivio. Esto proporciona compañerismo y es buen incentivo para que colaboren la siguiente ocasión.

ALGUNAS CONSIDERACIONES FINALES

1. Estos son sólo principios, el éxito dependerá del interés que usted ponga y de la manera como lo organice.
2. Por favor no pierda la cabeza en la dirección. Que no le abrumen los detalles que no salieron como usted pensó. Sea positivo.
3. Principié el programa a la hora señalada, aunque haya pocos. Gran parte del éxito en lo sucesivo dependerá de esto.
4. Que el programa no sea pasivo (sentados a escuchar) sino activo (que todos participen).
5. No prolongue demasiado el programa.
6. No olvide contar con la orientación de Dios, del pastor y de la junta de iglesia.
7. Que el compañerismo y el ambiente sea cristiano. No rebaje los principios.
8. Esta puede ser una excelente ocasión para atraer jóvenes a la iglesia. Piense en un plan efectivo.

Caminatas

Las caminatas pueden variarse en muchas formas para que sean más interesantes y de mayor utilidad, especialmente si hay algún objetivo definido.

Para que sean más interesantes no olvide estos tres ingredientes básicos:

1. Que sea bien entendida. Explíquela claramente o ilústrela si es necesario para mejor comprensión.
2. Busque el interés y bienestar del grupo, no lo haga sólo porque le gusta a usted.

3. Ponga un incentivo al final, o algo como una sorpresa para los participantes.

Pensando en estos requisitos básicos, presentamos sugerencias de caminatas que pueden ser interesantes:

1. Informe sobre *lugares históricos* (campos de batalla, lugar donde nació algún patriota, museos, sitios históricos, etc.). Consiga un guía.
2. Caminata para *estudiar la naturaleza*. Camine en busca de aves, animales, plantas conocidas o raras. Lleven libros, guías y libretas. Aprendan del segundo libro de Dios. También puede aprovecharse para coleccionar minerales, rocas, insectos, hojas, etc. Estudie las estrellas o constelaciones.
3. *Tesoro escondido*. Alguien traza el camino cuando nadie lo imagine o vea, coloca señales y mensajes y esconde el tesoro. Organícelo por grupos de tres a cinco personas. ¿Quién lo encontrará primero?
4. *Cocina al aire libre*. Inicie la caminata sin utensilios ni comida (que sea un lugar ya inspeccionado donde se consiga alimento). Lleve sólo cuchillo o machetes. Traten de preparar comida y utensilios con lo que llevan.
5. *Conservación de bosques y aves*. Planéela con beneficio para un parque o zoológico público. Pongan estaciones para alimentar aves, planten árboles, limpien caminos, etc.
6. *Caminata en línea recta*. Dé un punto de partida y sólo caminando recto, atraviesen bosques, ríos, terreno rocoso, todo lo que pueda. Haga un grupo de hombres y uno de mujeres y busque los mejores y más hábiles.
7. *Buscando a un niño perdido*. Alguien esconda una muñeca en cierto lugar. Ubíquelos en el centro aproximado de la zona. La búsqueda es individual. A un silbato todos buscan. Anúncieles que una niña se ha perdido y debemos encontrarla.
8. *Practicando primeros auxilios*. Una persona va al frente, se siente que se desmaya y todos deben prestarle ayuda; otro se fractura, otro es picado por una serpiente, etc. También puede ir el grupo avanzando y por el camino se encuentran a varias personas con los mismos casos y deben prestarle ayuda.
9. *Caminata misteriosa*. Alguien prepara direcciones, instrucciones o señales en un papel, las deposita en un sobre y se la entrega a cada uno. Caminarán de acuerdo a las instrucciones dadas en la carta. Pudiera variarse haciendo dos grupos con diez cartas numeradas cada uno. Cada carta lleva instrucciones sucesivas y caminan después de hacer lo que dijo la anterior. ¿Qué grupo llegará primero a la meta?

JUEGOS PARA INICIAR UNA REUNIÓN

1. *Bienvenidos*. Se repartirán palabras con letras a cada invitado, tratando que entre ellos se puedan formar por lo menos dos veces la palabra BIENVENIDO. Nadie sabrá nada. A una orden del director, explicará y dará la bienvenida y dirá que entre ellos está la palabra BIENVENIDO y propondrá averiguar quiénes son los primeros en formarlas. Una vez formada la palabra, éstos dirán a coro: bienvenidos.
2. *Identificación*. Se escribirá en tarjetas o papeles el nombre de los invitados cuando hayan entrado. Se llevarán el papel. El director los llamará a formar un círculo. Cada jugador dejará caer su tarjeta al suelo y girarán un poco. Entonces cada jugador nombrará la persona que diga la tarjeta más próxima. Así se conocerá a la persona. Este juego es excelente cuando hay muchos desconocidos o invitados de otra iglesia que no conocemos.
3. *Revoltijo musical*. Papeles en los cuales habrá escrito el título de un canto de bienvenida o himno. Procurar que sean tres cantos o himnos repartidos entre todos los invitados que vayan llegando. Esto se hace a la entrada. A una orden del director se darán cinco minutos para que los jugadores (invitados) busquen el mismo título del canto que tienen. Así se formará un grupo ganador y éste cantará el himno o canto de bienvenida para todos los demás reunidos. Esto resultará al principio confuso, pero será divertido.

Para formar parejas



Escríbase lo siguiente en pedazos de papel y colóquese en una caja los que tienen la primera parte y en otra los de la segunda. Ejemplo:

1. Partes de himnos: Ira. En Jesucristo -2da. parte: Mártir de Paz.
2. Objetos: cuchillo; tenedor; bate; pelota; etc.
3. Estados y capitales.
4. Personajes bíblicos

Carreras

1. *Juego del periódico.* Los jugadores llevarán en cada mano una hoja de periódico. Se distribuirán en bandos con igual número de jugadores. Cuando el director toque el silbato, el primer jugador de cada fila pondrá el periódico de su derecha en el suelo y lo pisará; luego el de la izquierda, luego los levantará e irá pisando nuevamente hasta llegar a una distancia marcada; después saldrá el otro y así sucesivamente hasta ver qué grupo termina primero.
 - a) Si el juego es mixto se hará más equilibrado y divertido.
 - b) Nadie dará un paso fuera del periódico porque pierde.
2. *Velas encendidas.* Se dará una vela a cada fila. Con igual número de jugadores. El primer jugador tendrá una vela encendida; al dar la señal el director, saldrá corriendo si puede a dar la vuelta a una silla a unos diez metros de distancia. Volverá y entregará la vela encendida al otro jugador y así sucesivamente.
 - a) La fila que termine primero ganará.
 - b) Habrá un encendedor de velas en un lugar por si se le apaga a alguien en el camino. Este debe ir, encender y seguir su trayecto.
3. *Globos tronadores.* Un globo para cada jugador, dos filas con igual número de jugadores. Al dar el director la señal, saldrá corriendo a una silla enfrente de él a unos diez metros, allí estará su globo; se sentará, lo inflará, lo reventará y volverá a su fila. Después siguen sus compañeros. La fila que termine primero gana.
4. *Amarrando el pañuelo.* Un pañuelo para cada fila, igual número de jugadores. Habrá un joven a unos diez metros de distancia al frente. Al oír el silbato saldrá y amarrará el pañuelo en el cuello del jugador, éste se lo desatará y se lo devolverá; el jugador regresará a su fila, entregará su pañuelo y el siguiente jugador hará lo mismo, y así sucesivamente. La fila que termine primero gana.
5. *Carrera de limones.* Dos lápices y dos limones, dos filas con el mismo número de jugadores. El primer jugador de cada fila recibirá un lápiz y un limón. Habrá una meta y el punto de partida. El jugador hará rodar el limón con el lápiz, llegará a la meta y regresará, entregará todo a su compañero y éste seguirá, y sucesivamente sus compañeros. La fila que primero termina gana.

Trucos y adivinanzas

1. *Una sola palabra.* Se le dará a cada jugador un papel con las letras A-R-N-S-L-A-B-A-L-O-U-A-P-A. Se le pedirá que formen con esas letras "una sola palabra". Ellos tratarán de formar una palabra, pero estas letras forman la frase *una sola palabra*.
2. *Adivinando la edad.* Papel y lápiz a cada jugador, dígame que escriba el mes de su nacimiento con número, que lo multiplique por dos, después agregue cinco. Que lo que le dio lo multiplique por 50 y que agregue su edad. El director pedirá la cantidad y le restará 250. Los dos números de la derecha serán la edad y el o los números de la izquierda de la suma serán el mes en que nació.
3. ¿Qué cosa tiene ocho pies y canta? Respuesta: Un Cuarteto.

4. ¿Dónde se coloca un policía de tránsito cuando toca el silbato? Respuesta: Detrás del silbato.
5. ¿Cuántas mujeres caben en un huevo? Respuesta: Dos: Clara y Ema.

Conclusión

Lo que hemos presentado es solo una ligera idea de lo que se puede hacer cuando se quiere salvar a los jóvenes. Los juegos sociales unen a las familias, fortalecen la unidad entre los jóvenes, acercan los unos a los otros y acercan a todos a Dios. Dios es glorificado cuando sus hijos se reúnen para recrearse y tener comunión cristiana. Los juegos sociales logran este objetivo cuando se planean y se llevan a cabo no sólo pensando en la diversión del grupo, sino en la gloria de Dios.

MARATÓN BÍBLICO

Objetivo. Promover la lectura de la Biblia y que nuestros amigos en la comunidad participen de la experiencia de leer porciones de la Santa Escritura que los inspire a una relación de conocimiento e intimidad con Jesucristo.

Actividades previas

1.- **Promoción.** - Es muy importante que se informe anticipadamente de esta actividad, mínimo un mes y de manera constante, una forma eficaz para impactar y despertar el interés de nuestros amigos es realizar videos – promocionales cortos, con un mensaje breve pero certero que promueva la lectura de la Biblia y sus beneficios en la vida práctica.

De ser posible transmitirlo cada sábado en el momento de los anuncios o hacer la difusión a través de las redes sociales o medios tecnológicos los cuales son una excelente herramienta de nuestro tiempo.

Nota:

- a) En los lugares donde no hay acceso a internet, la difusión podrá hacerse a través de carteles, lonas o fotocopiar volantes, colocarse en la mampara a la entrada de la iglesia.
- b) Otra opción es elaborar invitaciones personalizadas para nuestros amigos y representantes o autoridades de nuestra localidad, para que asistan a la lectura de la Biblia.

2.- **Organización.** En toda actividad debe existir una buena logística o estructura de lo que se desea realizar, alcanzar y evitar durante el desarrollo del programa, deben reunirse para planificar, organizar y lograr un exitoso trabajo en equipo; el director de Jóvenes, el Anciano de Jóvenes, el director de Clubes, el director de Ministerio Personal y los líderes de grupos pequeños.

En la reunión deberán:

- a) Revisar, adecuar y ajustar el programa (ver el programa sugerente)
- b) Distribución de los capítulos a leer.

La lectura puede incluir el AT. y NT. o bien solo un testamento. Considere que la decisión respecto a que porción se leerá gira entorno a la cantidad de horas y días que se establezcan para dicha actividad.

Nota:

- En la Biblia encontramos 1189 Capítulos.
- AT tiene 920 capítulos
- NT tiene 260 capítulos

Si dividimos cantidad de capítulos (1189) entre la cantidad que deseamos leer (2 o 3 Capítulos por persona), sabremos cuantas personas necesitamos para terminar de leer toda la Biblia o bien uno de los dos



Testamentos.

Ejemplo:

- 1189. AT y NT/ 2 capítulos = 594. 5 redondeando 595 personas que leerían la Biblia.
- 920 AT / 2 capítulos = 460 personas leerían la Biblia. En caso de que fuese solo el AT dos capítulos por persona.
- 260 NT / 1 capítulo = 260 personas leerían la Biblia. En caso de que fuese solo el NT un capítulo por persona.

La cantidad de personas 595×4 minutos tiempo aproximado de lectura por capítulo = 2380 min. / 60 min. = 40 Hrs. Redondeando. Y si lo dividiéramos entre 12 hrs. días luz = 3 días luz y 4 hrs.

Nota:

- a) Los minutos pueden variar de acuerdo con la dicción de la lectura de cada persona o bien de la cantidad de versículos que tiene cada capítulo, puede ser rápida o bien muy lenta. El cálculo es para tener una idea del tiempo que nos llevaría hacer la lectura.
- b) Es bueno mencionar que el coordinador de la lista de la Biblia este pendiente de no perder espacios entre uno y otro. (sugerimos que haya dos atriles y dos micrófonos)
- c) Recordemos que el capítulo más largo es salmo 119. Que pudieran leerlo por lo menos 2 o 3 personas.

3.- Presupuesto. - El presupuesto se analiza y se propone con el grupo que organiza, los puntos básicos a tomar en consideración son los siguientes: arreglo (ornato), distintivos (separadores), post-it para el muro de la Biblia, viáticos, renta de sillas, aperitivos, copias e impresiones de listas de lectores, propaganda, bebidas, vasos, entre otros ítems que se consideren necesarios.

4.- Comisiones. - El buen desarrollo de este programa en gran medida reside en la participación, compromiso y responsabilidad de cada persona o grupos de personas al frente de su comisión, a continuación, se mencionan comisiones sugerentes, realice ajustes o anexe otras comisiones que considere necesaria para un exitoso programa.

- a) *Decoración del lugar.* (Ornato, lona y museo bíblico.) será la persona responsable de lograr que el lugar se vea y se torne en un ambiente agradable, puede colocar una mesa donde se exhiban diferentes versiones y tamaños de la Biblia.
- b) *Equipo de sonido y proyección.* Estará a cargo de personas con conocimientos suficientes para un buen control del equipo de sonido, de los micrófonos, del proyector (cañón) que permita visualizar los capítulos que se están leyendo, así como tener disponible música instrumental cristiana, una buena opción es nuestro himnario adventista.
- c) *Equipo de Grabación y Fotografía.* Transmitirán de ser posible en vivo por medio de Facebook, tomaran fotografías en momentos de la apertura de la Biblia, durante el trayecto y clausura del programa, si es viable podría grabar en una computadora la lectura de la Biblia para que al finalizar se realice un vídeo.
- d) *El muro de la Biblia.* Este muro se decora y se colocan los post-it con las experiencias o peticiones de oración para que por último se haga una quema de peticiones.
- e) *Grupo de Oración Elite.* Este grupo se especializa en hacer bando de oraciones por las personas que leen la Biblia. Si hay alguna visita se le puede invitar a recibir estudios bíblicos de la palabra de Dios, deben tener una lista donde anoten los nombres por quienes oraron y quienes desearían estudiar la Biblia
- f) *Aperitivos.* Es el responsable de proveer de agua o bien bebida caliente, galletas, desechables, servilletas, aperitivos y demás.
- g) *Promoción.* La promoción debe hacerse por lo menos con un mes de anticipación, promueva con videos, promover en las redes sociales, carteles, lonas, invitaciones personales, promover con auto parlantes de tal manera que la comunidad se vea involucrada en la lectura de la Biblia. La promoción lleva un 80% a que dicha actividad sea concurrente.
- h) *Maestros de ceremonia.* Son los indicados de dirigir el programa con entusiasmo y dinamismo.
- i) *Invitados especiales de la lectura.* Es el responsable de invitar a las personas que leerán en diferentes Idiomas (Español, Inglés, Hebreo, Griego, Latín y Legua nativa del pueblo si lo hay) deberá también invitar a los representantes o autoridades de la comunidad.
- j) *Músicos y cantantes especiales.* Será el responsable de invitar a los músicos y cantantes para que usen sus

talentos durante el programa.

k) *Acomodo y Sillas.* (en caso de hacerlo fuera de la iglesia) acomodar y levantar las sillas donde se le indique.

l) *Instalación y conexiones eléctricas.* (en caso de hacerlo fuera de la iglesia) promoverá que las instalaciones estén debidamente conectadas y no surja ningún problema eléctrico, cerciorarse que la instalación para la iluminación del lugar esté en buen estado.

m) *Distintivos.* Elaborará un bonito y útil detalle para obsequiar a los participantes, puede ser un separador con un diseño correspondiente a la lectura de Biblia.

n) *Coordinador de lista Bíblica.* Es el responsable de anotar en la lista a las personas que participaran con su respectivo capitulo. A su vez tendrá el control del participante del capítulo correspondiente, pegará la lista en lugares visibles para que las personas puedan saber el día y hora aproximada de su participación.

ñ) *Subcoordinador de lista Bíblica.* Será un apoyo para el coordinador de la lista Bíblica, puede enviar mensajes a las personas que participaran y estén a tiempo

o) *Director general.* Es el responsable de supervisar que las comisiones estén funcionando correctamente y el evento marche bien, si fuera necesario y en caso de imprevistos deberá apoyar en la comisión que se requiera hasta que el asunto quede resuelto.

Programa sugerente de lectura de la biblia

- 1.- Oración Inicial.
- 2.- Ejercicio de canto.
- 3.- Canto Especial.
- 4.- Lecturas especiales (Español, Ingles, Hebreo, Griego, Latín y Legua nativa del pueblo si lo hay).
- 5.- Canto Especial.
- 6.- Lectura Bíblica y oración de rodillas.
- 7.- Tema.
- 8.- Llamado para comprometerarnos al estudio de la Biblia.
- 9.- Inicia la lectura de la Biblia (se toma el tiempo de inicio)



SÁBADO, 6 DE ENERO

“SALUD INTEGRAL: CUERPO, MENTE Y ESPÍRITU”

- **Propósito:** Ayudar a los jóvenes a identificar los componentes de una salud integral y motivarlos a practicarlos en su vida cotidiana.
 - **Materiales:**
Banners o carteles con los componentes de la salud integral. (Cuerpo, mente y espíritu)
 - **Servicio de alabanza**
Himno #324 Siento la presencia del Señor
Himno #59 Mirad qué amor
Himno # 57 Mi Dios me ama
Himno #351 Yo tengo gozo
 - **Bienvenida:** La Organización Mundial de la Salud (OMS) define la salud integral en su Constitución de 1946 como:
“Un estado de completo bienestar físico, mental y social, y no solamente la ausencia de afecciones o enfermedades.”
Esta definición enfatiza que la salud integral no se limita a la ausencia de enfermedad, sino que se refiere a un estado de bienestar que incluye la salud física, la salud mental y el bienestar social. La salud integral implica no solo el tratamiento de enfermedades, sino también la promoción de estilos de vida saludables, la prevención de enfermedades y la atención a los aspectos emocionales y sociales que influyen en el bienestar general de las personas. Esta definición amplia de salud integral reconoce que factores sociales, psicológicos y emocionales desempeñan un papel esencial en la salud y el bienestar de las personas.
En los últimos años, la OMS ha integrado más componentes a la definición de salud integral, como el componente espiritual, esta tarde hablaremos de esos componentes que requieren los jóvenes para poder gozar de salud en su máxima expresión.
- **Repaso de los ideales JA**
 - Lema
 - Blanco
 - Voto
 - **Himno congregacional.**
Cuando cantamos, nuestro cuerpo libera hormonas que generan bienestar emocional, uno de los componentes de la salud integral. La dopamina, que se produce al cantar, nos da una sensación de alegría y satisfacción. La serotonina mejora el estado de ánimo y la sensación de bienestar. La oxitocina se libera mientras cantamos juntos y nos ayuda a conectarnos socialmente y desarrollar afecto unos por otros. Y las endorfinas actúan como analgésicos naturales.
Cantemos con gozo el himno #349 “Gran gozo hay en mi alma hoy”.
 - **Lectura Bíblica**
El Apóstol Juan le escribe a su amigo, el anciano Gayo una carta, en la que, en primer lugar, le recuerda el deseo de Dios para él, éste deseo se extiende para cada uno de nosotros el día de hoy: “Amado, yo deseo que seas prosperado en todas las cosas y que tengas salud, así como prospera tu alma.” (3 Juan 2). En esta cita están implícitos varios factores que son los componentes de la salud integral.
 - **Oración**
 - **Matutina (basado en el matinal de jóvenes “Completamente al azar” del 1-6 de enero)**
 - **Propósito:** Recordar los mensajes aprendidos en el matinal de jóvenes.
 - **Materiales:**

Explicación: Cada equipo recibirá un objeto, en la cartulina que recibió el equipo escribirán el título que le corresponde al objeto o dibujo recibido. Escribirán también el versículo que corresponde al objeto y harán

un resumen que explique en 30 segundos la historia del día asignado. Deberán decorar o dibujar algo relacionado al texto. Tendrán 7 minutos para hacerlo a partir de que reciben el objeto.

Desarrollo:

Arme 6 equipos de entre los miembros de iglesia (involucre a todos y evite pedir que pasen al frente voluntarios), entregue a cada equipo una cartulina, lápices y colores.

Tenga 6 colaboradores con usted para ayudarle a entregar al mismo tiempo uno de los objetos (uno por equipo), que se coloquen de pie junto a cada equipo con un objeto de la lista, dicho objeto no debe estar a la vista de los miembros de cada equipo, hasta que sea entregado.

A la indicación del dirigente, los 6 colaboradores entregan al mismo tiempo uno de los objetos.

Entre todos miembros del equipo eligen del pizarrón que está al frente el título que corresponde al objeto, (no deben quitarlo de ahí) solo lo ordenan y lo escriben en la cartulina.

Entre todos, eligen la cita bíblica que creen que corresponde al objeto y la escriben en la cartulina. Deben aprender la cita bíblica de memoria.

Escriben el resumen de la historia del día que debe leerse en 30 segundos.

Decoren su cartulina acorde al resumen de la historia, o como prefieran, todas las cartulinas deben ir decoradas.

Cada equipo entregará su cartulina, un representante pasa al frente y lee el título, todo el equipo dice el versículo de memoria y el representante lee su resumen de la historia en 30 segundos.

- **Canto especial**
- **Bando de oración:**
 - Oren en grupos de 3-4 personas conformado por:
 - Miembros presentes que no son de su grupo o amigos cercanos.
 - Miembros presentes que no son de su edad.
 - Miembros con los que casi no ha convivido.
- **Ejercicio Bíblico:** (basado en Isaías capítulos 38-44)
- **Propósito:** Encontrar promesas para nuestros tiempos al reforzar la lectura de reavivados por su palabra.
- **Materiales:** Hojas de papel y lápices.
- **Desarrollo:** Con los mismos equipos formados en la Matutina, formar 6 equipos que deben escribir en el papel una promesa por cada capítulo de reavivados por su palabra leído durante la semana. Cada equipo entregará 7 promesas escritas en sus hojas de papel con la cita bíblica donde se encuentra la promesa.
- Un representante de cada equipo mencionará la promesa que más les llama la atención y el por qué.
- **Canto especial**
- **Registro de tarjeta JA e informe de tabla comparativa**
- **Tema:**

“SALUD INTEGRAL: CUERPO, MENTE Y ESPÍRITU”

Introducción:

¡Feliz sábado a todos, Dios les bendiga! Esta tarde hablaremos de la importancia de la salud integral. ¿A quién de los presentes le gusta estar enfermo? (Espere respuestas), por supuesto que, a nadie, estar enfermo limita nuestras actividades y relaciones interpersonales. ¿A quién de ustedes le gustaría vivir en el futuro como un adulto enfermo, dependiente de medicamentos o de otras personas para su cuidado y bienestar? Parece que, a nadie, sin embargo, regularmente, cuando estamos jóvenes no pensamos en un futuro nosotros como personas enfermas. De aquí parte la importancia del tema de esta tarde.

Abordar la salud integral en la juventud es de vital importancia por varias razones fundamentales:

- a. La niñez y la juventud es una edad donde podemos adoptar nuevos y mejores hábitos, brindándonos la oportunidad de inculcar prácticas saludables como una dieta equilibrada, ejercicio regular y el manejo del estrés. Estos hábitos pueden durar toda la vida y prevenir enfermedades crónicas en el futuro.
- b. La juventud es el momento ideal para prevenir problemas de salud a largo plazo, podemos reducir el riesgo de enfermedades crónicas (diabetes y obesidad, hipertensión, enfermedades del corazón), que a menudo tienen sus raíces en la juventud.
- c. La salud integral no se limita solo al cuerpo; también abarca la salud mental, emocional y espiritual.



Los jóvenes enfrentan desafíos emocionales y de salud mental, y abordar estos problemas es esencial para garantizar un bienestar emocional continuo.

- d. La juventud es una época de desarrollo personal y autoconocimiento. Abordar la salud integral les brinda a los jóvenes las herramientas para desarrollarse como individuos equilibrados y conscientes.
 - e. Responsabilidad Cristiana: Para los jóvenes cristianos, la salud integral es una parte importante de su responsabilidad cristiana. Cuidar el cuerpo, la mente y el espíritu es considerado un acto de servicio a Dios y a los demás (1 Cor. 10:31)
 - f. Impacto en la Comunidad: Los jóvenes saludables tienen un impacto positivo en sus comunidades. Contribuyen a una sociedad más activa y productiva al participar en actividades cívicas, educativas y sociales.
 - g. Calidad de Vida: Una juventud saludable conlleva una mayor calidad de vida. Los jóvenes pueden disfrutar de una mayor energía, vitalidad y capacidad para disfrutar de todas las facetas de la vida.
- Los tres componentes de la salud integral son la salud del cuerpo, la salud mental y la salud espiritual.

- A. El componente físico de la salud integral se refiere al cuidado de nuestro cuerpo. La Biblia nos enseña que nuestros cuerpos son templos del Espíritu Santo, y como tal, debemos honrarlos y cuidarlos. Esto incluye aspectos como la alimentación, el ejercicio y el descanso. Mantener un cuerpo saludable nos permite servir a Dios y a los demás de manera más efectiva.
- B. La salud mental es igual de importante que la física. Nuestros pensamientos y emociones influyen en nuestra calidad de vida y relaciones. La mente es un regalo de Dios y, como tal, debemos nutrirla y protegerla. La oración, la meditación en la Palabra de Dios y la gestión del estrés son formas de mantener una mente sana.
- C. Finalmente, la salud espiritual es fundamental. Nuestra relación con Dios es el núcleo de la salud espiritual. A través de la oración, el estudio de la Biblia y la participación en la comunidad de fe, nutrimos nuestra espiritualidad. Una salud espiritual sólida puede proporcionar la base para la paz interior y la fortaleza en momentos difíciles.

Estos tres componentes están interconectados y se complementan entre sí para lograr una salud integral. A lo largo de esta charla, exploraremos cómo cada uno de ellos contribuye a una vida plena y equilibrada desde una perspectiva bíblica.

Salud física:

La Biblia nos señala la importancia de cuidar el cuerpo como un regalo que Dios nos ha dado, nos dice que debemos honrar a Dios en nuestro cuerpo, ¿el motivo? Los apóstoles Pablo y Pedro nos dan la principal razón: “fuimos comprados por precio” (1 Corintios 6:20, 1 Pedro 1:18-19) ¿pero qué precio se pagó por nosotros? La sangre del Hijo de Dios, ¡vaya costo!

Además, fuimos creados por Dios a su imagen (Gén 1:26-27), y Dios nos ha puesto como los responsables del cuidado y del bienestar de nuestro cuerpo.

Por eso es importante mantener hábitos saludables, que incluyan la mejor alimentación, el realizar ejercicio y descansar adecuadamente. Practicar buenos hábitos contribuye al bienestar general, a tener un peso saludable y a la prevención de enfermedades.

1 Corintios 6:19 nos dice que nuestro cuerpo es Templo del Espíritu Santo, quien desea morar en nosotros. Cuidar nuestro cuerpo es esencial para permitir que el Espíritu Santo more en nosotros y para vivir en armonía con Dios, el Espíritu Santo no podrá actuar fácilmente en un cuerpo que no está sano.

En Romanos 12:1 se nos dice que debemos presentarnos ante Dios como “un sacrificio vivo, santo y agradable a Dios.” Y en 1 Corintios 6:19-20 leemos: “¿O ignoráis que vuestro cuerpo es templo del Espíritu Santo, el cual está en vosotros, el cual habéis recibido de Dios, y que no sois vuestros?, pues habéis sido comprados por precio; glorificad, pues, a Dios en vuestro cuerpo y en vuestro espíritu, los cuales son de Dios.

Muchos tenemos un concepto erróneo de la adoración, adoramos no solo cuando cantamos o venimos al templo, también adoramos a Dios cuando cuidamos nuestro cuerpo, piensa en esto: ¿cuán fue el motivo por el que cayó Lucifer? La adoración. La adoración va más allá de cantar, orar y dar nuestras ofrendas, adoramos a Dios cuando somos cuidadosos de nuestro cuerpo.

Al cuidar nuestro cuerpo, honramos a Dios y nos preparamos para servir de la mejor manera en Su obra.

Salud Mental:

La mente es el centro de nuestros pensamientos y emociones, de ahí surgen muchas condiciones cruciales para el bienestar general. Tener una mente saludable puede influir en nuestras decisiones y relaciones.

Para mantener una mente saludable es necesario llevar a cabo estrategias que nos lo permitan. Una dieta equilibrada, la actividad física y la gestión del estrés juegan un papel crucial en la salud mental.

También el descanso adecuado nos permite tener una mente saludable, pensamientos sanos y emociones que se mantienen bajo control.

La oración y la meditación en la palabra de Dios son herramientas que nos ayudan a tener paz mental, cuando leemos la biblia logramos encontrar consuelo y serenidad aún en las situaciones más adversas.

Jesús mismo luchó con ansiedad y depresión, mientras oraba en Getsemaní antes de su crucifixión, Él encontró fortaleza en la oración, así mismo puede ayudarnos a nosotros ahora, cuando necesitemos fortaleza en cualquier circunstancia.

Es muy importante mantener una mente saludable y buscar ayuda cuando sea necesario, cuando sientas que tus emociones se desbordan y no logras controlarlas, es momento de buscar ayuda.

Al cuidar nuestra salud mental, estamos en mejores condiciones para servir a Dios y a los demás.

Salud Espiritual:

El fundamento de la salud espiritual está en la relación con Dios, no es posible tener salud espiritual si no cultivamos nuestra relación con Dios, tener salud espiritual nos permite tener salud integral.

Dedicar tiempo a la oración y al estudio de la Biblia es la clave de una relación con Dios, mediante la oración le hablas a Dios acerca de ti y te comunicas con él, y es mediante el estudio de la Biblia que Dios nos brinda orientación, y aprendemos más de él.

Así mismo, la participación de las actividades de nuestra iglesia nos permite formar parte de una comunidad, que nos proporciona apoyo, amistad y un lugar para crecer espiritualmente.

Cuando vivimos de acuerdo con valores cristianos, se ven influenciadas nuestras relaciones y decisiones de toda índole, permitiéndonos tener una vida más tranquila y con la paz que Jesús da.

Tener una salud espiritual sólida siempre influirá positivamente en la salud mental y física, además, la fe y la paz espiritual pueden reducir el estrés y promover un bienestar general.

Por lo que es importante tener una relación con Dios en la vida cotidiana.

La salud espiritual es fundamental para la salud integral y puede brindar paz y propósito a nuestras vidas.

Conclusión:

Abordar la salud integral en la edad adolescente y joven es esencial para establecer una base sólida de bienestar a lo largo de la vida. Los jóvenes son el futuro y empoderarlos con conocimiento y prácticas saludables es una inversión tanto en su propio futuro como en el de la sociedad en su conjunto.

Te invito a que te comprometas a cuidar tu salud en todos los aspectos mencionados anteriormente. Busca apoyo en la iglesia y mantén siempre una relación cercana con Dios para fortalecer tu salud integral. De esta manera tendrás salud en todos los aspectos y glorificarás a Dios en tu cuerpo.

- **Anuncios**
- **Introducción a la escuela sabática y memorización del texto.**
- **Despedida de sábado**
- Himno #50 "Baja el Sol"
- **Oración final**

Elaborado por:

Dra. Jennifer Esparza Silva
Ministerio de Salud Adventista
Unión Mexicana Interoceánica



Unión Mexicana Interoceánica



SÁBADO, 13 DE ENERO

24 HORAS EN MISIÓN

J A



SÁBADO, 20 DE ENERO

“HACIA EL CUMPLIMIENTO DE NUESTRAS METAS: DISEÑANDO UNA VIDA CON PROPÓSITO”

- **Objetivo:** Motivar a los jóvenes adventistas a reconocer la importancia de tener metas y propósitos claros en la vida. Asimismo, a través de principios bíblicos, proporcionar herramientas prácticas para establecer y alcanzar dichas metas.
- **Materiales:**
 - Biblias
 - Papel y bolígrafos para tomar notas
- **Sugerencias y recomendaciones:** Colocar en la plataforma escenografía relacionada con profesiones, ocupaciones etc. o bien, la palabra “METAS” en letras grandes.

DESARROLLO DEL PROGRAMA

- **Ejercicio de canto:** (*Sugerir los himnos*)
 - 248 Que mi vida entera esté
 - 236 A Jesús entrega todo
 - 235 La razón de vivir
- **Bienvenida:** En un mundo donde usualmente se busca una razón para vivir y donde constantemente se ve una crisis de identidad, desde este lugar quisiéramos recordarles que cada uno de nosotros ha sido creado con un propósito único y en la mente de Dios. Él tiene planes y metas para nuestras vidas, y es su deseo que podamos descubrirlas y vivir en plenitud. A lo largo de este programa, exploraremos cómo podemos alinear nuestras metas y propósitos con los principios bíblicos y cómo podemos dar pasos prácticos para lograrlos. Asimismo, seremos desafiados a diseñar una vida con propósito y a buscar el cumplimiento de nuestras metas bajo la guía del Espíritu Santo. Nuestro deseo es que, al finalizar, cada uno de ustedes salga inspirado y equipado para establecer metas claras, alineadas con la voluntad de Dios, y que se sientan motivados a dar pasos concretos para alcanzarlas.
- **Repaso de los ideales JA:**
 - Lema
 - Blanco
 - Voto
- **Himno Congregacional:** Busquemos el himno #368 titulado “Dios nos ama”.
- **Lectura Bíblica:** Es importante que en el proceso de diseñar una vida con propósito podamos tomar decisiones conscientes y enfocadas en alcanzar metas significativas. Para esto es necesaria la reflexión. Tómate un tiempo para reflexionar sobre quién eres, tus valores y pasiones. Pregúntate qué te apasiona, qué habilidades y talentos posees, y cómo puedes utilizarlos para impactar positivamente a otros y al mundo que te rodea. Conéctate con Dios a través de la oración y permite que guíe tus decisiones y acciones. Busquemos la lectura bíblica la cual se encuentra en 2 Timoteo 1:9 “Quien nos ha salvado y nos ha llamado con un llamamiento santo, no según nuestras obras, sino según su propósito y (según la) gracia que nos fue dada en Cristo Jesús desde la eternidad”.
- **Oración:** Con esto en mente dirijámonos a Dios en oración. Postrados de rodillas por favor.
- **Matutina:** (Elabore preguntas relacionadas al estudio del matinal de esta semana)
- **Canto especial:** (Procurar con antelación que el himno toque el tema del propósito que Dios tiene para



nuestras vidas)

▪ **Bando de Oración:**

□ **Materiales:** Hojas de papel, lápiz y bolígrafo.

□ **Instrucciones:**

1. Forme grupos de cuatro personas que conformen a su vez un círculo.
2. Entregue una hoja de papel y un lápiz a cada miembro del grupo.
3. Cada persona tendrá la oportunidad de compartir una petición de oración con los miembros del grupo por algún proyecto o emprendimiento que tenga.
4. Mientras esto pasa, cada persona deberá escribir el pedido de oración en su hoja de papel.
5. El objetivo es que cada persona miembro del grupo haya tenido la oportunidad de escribir las peticiones de oración, dobla su papelito y los revuelven.
6. Una vez que todos hayan escrito las peticiones de oración, intercambien los papelitos y cada uno toma uno diferente y toma unos minutos para orar por el pedido que le tocó.
7. Se finalizará con una oración audible y se pedirá que cada miembro se lleve el papelito que tomó con las peticiones de alguno del grupo para orar durante la semana.

▪ **Ejercicio bíblico:** *(basado en los capítulos 52 al 58 de Isaías) Aquí algunas recomendaciones.*

▪ **Capítulo 52:**

Pregunta 1: ¿A quién se dirige el mensaje de despertar y vestirse de fuerza en Isaías 52?

Respuesta 1: El mensaje se dirige a Jerusalén, personificado como una persona.

Pregunta 2: ¿Qué promesa se menciona en Isaías 52 y quién la cumplirá?

Respuesta 2: Se menciona la promesa de la llegada de buenos mensajes y la paz, y será cumplida por los pies del mensajero que anuncia buenas nuevas.

▪ **Capítulo 53:**

Pregunta 3: ¿A quién se refiere Isaías como “el Siervo” en el capítulo 53?

Respuesta 3: Isaías se refiere al Siervo como aquel que sufrirá por los pecados del pueblo, una figura mesiánica que representa a Jesús en el cristianismo.

Pregunta 4: ¿Cuál es la descripción del sufrimiento del Siervo en Isaías 53:3-6?

Respuesta 4: El Siervo será despreciado, rechazado y sufrirá enfermedades, cargando con los pecados de todos, pero traerá sanidad espiritual.

Pregunta 5: Según Isaías 53:7, ¿cómo reaccionó el Siervo ante su opresión y juicio?

Respuesta 5: El Siervo fue llevado como un cordero al matadero y no abrió su boca, aceptando el sufrimiento sin resistencia.

▪ **Capítulo 55:**

Pregunta 6: En Isaías 55:1, ¿qué se invita a todos a comprar y comer sin precio?

Respuesta 6: Se invita a todos a comprar y comer comida y bebida espiritual, sin costo alguno.

Pregunta 7: En Isaías 55:8-9, ¿cómo se comparan los caminos y pensamientos de Dios con los de los seres humanos?

Respuesta 7: Los caminos y pensamientos de Dios son más altos que los de los seres humanos, y son incomprensibles para nosotros.

▪ **Capítulo 56:**

Pregunta 8: ¿Quiénes son los bendecidos según Isaías 56?

Respuesta 8: Los bendecidos son aquellos que guardan el día de reposo y se abstienen de hacer mal.

Pregunta 8: ¿Qué promesa se hace a los extranjeros eunucos que guarden el día de reposo en Isaías 56?

Respuesta 8: Se les dará un nombre mejor que hijos e hijas, una eterna memoria que no será cortada.

▪ **Capítulo 57:**

Pregunta 9: Según Isaías 57:15, ¿dónde habita Dios y con quiénes vive?

Respuesta 9: Dios habita en las alturas y también con aquellos quebrantados y humildes de espíritu.

▪ **Isaías 58:**

Pregunta 10: Según Isaías 58 ¿qué tipo de ayuno agrada a Dios?

Respuesta 10: El ayuno que Dios escoge es liberar a los oprimidos, compartir con los hambrientos y dar refugio a los necesitados.

Pregunta 11: En Isaías 58:8, ¿qué promesa se hace a quienes practican el ayuno correcto?

Respuesta 11: Su luz brotará como la mañana, su sanidad surgirá velozmente y su justicia los guiará.

- **Canto especial:** (Procurar con antelación que el himno toque el tema del propósito que Dios tiene para nosotros)
- **Registro de tarjeta JA e informe de tabla comparativa:** Es importante que, al momento de querer de establecer objetivos para nuestra vida, es necesario que estos sean claros y alcanzables. Muchas veces nos gusta soñar, pero pocas veces planificar y ser realistas con lo que queremos realizar. Por ello es vital que usted defina metas concretas que lo acerquen a su propósito. Estas metas deben ser específicas, medibles, alcanzables, relevantes y con un límite de tiempo. Algo que resulta útil es escribir las metas y desglosar los pasos necesarios para lograrlas. Mantenga un enfoque constante en ellas y sea disciplinado en el proceso. Y hablando de ser organizado es momento del registro de la tarjeta JA y del informe de la tabla comparativa.
- **Panel de preguntas/mesa redonda/momento de dialogo:** Como tal en esta parte no se dará un sermón o la exposición de un tema, lo que se busca es que en este espacio se realice una mesa redonda donde se expongan temas como los propósitos de vida, la realización de proyectos etc. Para esto se buscará con anticipación a personas que estén envueltas en el ámbito de los negocios, la educación, la iglesia, miembros emprendedores que puedan integrar el panel y a quien se le realizarán las siguientes preguntas para dialogar.
 1. ¿Cómo puedo encontrar mi pasión?
 2. ¿Cómo puedo utilizar mis talentos para servir a los demás?
 3. ¿Cómo puedo establecer metas claras y específicas que estén alineadas con mis valores y propósitos?
 4. ¿Cómo puedo desarrollar una visión a largo plazo?
 5. ¿Qué miedos o limitaciones debo enfrentar y superar para alcanzar mis metas?
 6. ¿Cómo puedo cultivar mi crecimiento personal y espiritual?
 7. ¿Qué acciones puedo tomar para mantener un equilibrio saludable en todas las áreas de tu vida?

En dado caso que no cuente con los integrantes necesarios para realizar el panel de preguntas, realice las siguientes preguntas al público con el propósito de que la congregación reflexione en sus propósitos de vida y las puedan anotar en una hoja blanca.

1. ¿Qué te hace sentir verdaderamente vivo y lleno de energía?
2. ¿Cuáles son los valores y principios que más te importan en la vida?
3. ¿Cuáles son tus mayores fortalezas y talentos?
4. ¿En qué áreas sientes que puedes hacer una diferencia en la vida de los demás?
5. ¿Cuáles son las metas que te gustaría alcanzar en diferentes aspectos de tu vida (personal, profesional, espiritual, relaciones, etc.)?
6. ¿Cómo te ves a ti mismo/a en el futuro? ¿Qué impacto te gustaría tener en tu entorno y en el mundo?
7. ¿Qué obstáculos o miedos crees que podrían impedirte vivir una vida con propósito?
8. ¿Cómo puedes integrar tu propósito en tu día a día?



9. ¿Qué pasos pequeños y concretos puedes tomar para empezar a vivir una vida más alineada con tu propósito?
10. ¿Cómo puedes cultivar tu crecimiento personal y espiritual en el camino hacia el propósito?
11. ¿Qué actividades o prácticas te ayudarían a nutrir tu bienestar físico, emocional, mental y espiritual mientras buscas vivir con propósito?

▪ **Anuncios**

▪ **Promoción estudio de la lección y memorización del texto de la semana**

▪ **Canto de despedida de sábado: Himno #288** (Si en su iglesia tienen un himno especial para la despedida de sábado este es el momento de entonarlo) Ya sistematizado su plan de acción ahora, es momento de priorizar y eliminar distracciones. Identifique qué cosas o actividades lo alejan de tu propósito y aprenda a priorizar lo que realmente importa. Elimine las distracciones innecesarias y enfoque su tiempo y energía en las actividades que lo acercan a sus metas. Aprenda a decir “no” a las cosas que no están alineadas con su propósito y enfóquese en lo que realmente le importa. Pida a Dios dirección y su Santo Espíritu, puestos los ojos en Cristo, él lo ayudará a deshacerse de lo que no necesita en su vida. Para culminar entonemos el himno #288. Puestos en pie.

▪ **Oración final** Para finalizar, recuerde que no lo tiene que hacer solo. busque mentores o personas que compartan sus valores y le inspiren en su camino hacia el propósito que Dios le haya inspirado. Aprenda de su experiencia, consejos y enseñanzas. Busque oportunidades de crecimiento y capacitación que le ayuden a desarrollar habilidades y conocimientos necesarios para alcanzar sus metas. Pidámosle a Dios que nos ayude a cumplir su propósito en nosotros, oremos.

Elaborado por:
Departamento de Mayordomía UMI

SÁBADO, 27 DE ENERO

¿ERES UN BUEN AMIGO?



- **Objetivo:** identificar las cualidades de la verdadera amistad y utilizarlas como herramientas para cumplir con la misión de alcanzar a otros jóvenes.
- **Materiales:**
- **Sugerencias y recomendaciones:**

DESARROLLO DEL PROGRAMA

- **Ejercicio de canto:** (*Sugerir los himnos*)
 - 509 “¡Firmes! ¡Fuertes!
 - 556 “Yo quiero siempre brillar”
 - 559 “No te de temor”
 - 380 “Ando con Cristo”
- **Bienvenida:**
- **Repaso de los ideales JA:**
 - Lema
 - Blanco
 - Voto
- **Himno Congregacional:** Entonemos las estrofas del himno #111 “Como Jesús no hay otro amigo”.
- **Lectura Bíblica:** El Señor Jesús nos demostró el valor de una amistad sincera, cuando dio su vida por sus amigos; ahora nos llama a ser discípulos auténticos, esto incluye el valor de nuestra amistad sincera para con las personas. Busquemos la lectura bíblica que se encuentra en San Juan 15: 12,13.
- **Oración:** El Señor Jesús expresó la importancia de la amistad verdadera cuando les dijo a sus discípulos: “[...] yo os elegí a vosotros [...] para que todo lo que pidieréis al Padre en mi nombre, él os lo dé” (Juan 15:16). Cristo se relacionó con sus apóstoles de tal manera que entre ellos no había secretos. Él les reveló todo lo que era necesario para la salvación y crecimiento espiritual. Oremos.
- **Matutina:** Dividir la congregación en dos grupos; entregarle a cada grupo 7 papelitos con un versículo de la semana escrito en el. Deberán colocarlos en orden de domingo a sábado, correspondiente a la semana del 21 al 27 de enero, (sin ayuda del matinal) pasar al frente de la congregación y leerlos en ese mismo orden; por último, reconocer a ambos grupos por su participación y de manera especial al grupo que repitió los versículos en el orden correcto, haciendo énfasis en la importancia de estudiar el matinal, cada día.
- **Canto especial:** invitar con anticipación a algún joven o señorita para que participe con un canto especial o poesía, de preferencia que haya relación con el tema a tratar.
- **Bando de Oración:** Pida a cada joven o señorita que mencione el nombre de su amigo o amiga a la que aún no le hablo de Cristo, y pida a dos o tres adultos que oren de manera muy específica por estos nombres.
- **Ejercicio bíblico:** Reproducir la siguiente sopa de letras, para 2 o más grupos, tanto como se requiera. Las palabras utilizadas en este ejercicio están en los capítulos 59 al 65 de Isaías.



L	M	A	N	O	W	O	N	Z	A	L	A	B	A	N	Z	A	J
G	J	H	Z	D	H	V	A	W	H	U	Z	G	H	U	Z	H	A
L	E	N	G	U	A	F	C	U	D	N	F	U	K	B	G	F	C
K	A	F	A	I	S	T	I	A	S	A	J	O	D	E	O	I	O
C	V	W	B	R	A	Z	O	G	M	O	N	T	E	S	A	U	B
S	O	L	I	H	C	A	N	T	H	W	G	M	V	I	T	H	F
A	Q	C	Z	V	O	F	D	K	O	S	R	L	O	G	C	V	Z
N	R	O	A	N	R	U	C	E	N	I	Z	A	D	E	I	G	J
G	U	K	T	L	A	M	N	L	H	W	J	T	K	U	U	W	U
R	P	F	H	D	Z	F	L	A	D	R	I	L	L	O	D	H	S
E	N	W	I	G	O	A	K	R	J	M	U	R	H	S	A	V	T
X	C	A	Z	J	N	H	D	G	H	E	O	M	O	G	D	J	I
S	S	M	A	R	S	I	L	A	S	J	R	E	A	I	G	T	C
N	I	U	D	V	U	F	N	T	O	F	H	U	F	N	L	H	I
B	A	O	H	G	E	O	O	G	A	L	O	R	S	D	S	W	A
S	K	F	N	F	D	A	C	L	H	U	U	I	L	A	E	I	Z
J	A	N	T	O	R	C	H	A	K	Z	M	B	H	J	L	V	F
P	I	Z	H	T	G	V	E	U	I	O	V	H	A	T	G	E	R
T	R	I	B	U	S	I	G	T	D	A	R	M	G	R	S	Z	N
L	F	W	S	H	O	L	O	C	A	U	S	T	O	D	R	I	G
Q	D	Z	H	F	M	A	Z	S	H	F	G	I	V	U	W	O	F
V	E	S	T	I	D	U	R	A	S	W	Z	R	O	P	A	S	H

ALABANZA	NUBES
ANTORCHA	ROPAS
BARRO	SANGRE
BRAZO	SION
CALZADA	SOL
CENIZA	TRIBUS
CIUDAD	VESTIDURAS
CIUDAD	
CORAZÓN	
HOLOCAUSTO	
JACOB	
JERUSALEN	
JUSTICIA	
LADRILLO	
LENGUA	
LUNA	
LUZ	
MANO	
MAR	
MONTES	
NACIÓN	
NOCHE	

- **Registro de tarjeta JA e informe de tabla comparativa:** La amistad y las relaciones humanas fueron muy importantes en el liderazgo y ministerio del Señor Jesús. Al proceder de esa manera, Cristo les estaba dando un ejemplo a los cristianos de cualquier época. Necesitamos más que de un cuerpo de creencias; necesitamos relaciones verdaderas que nos den la oportunidad de crecer en la fe y experimentar los valores del Reino de Dios aquí en este mundo. Es momento para que cada líder tome el registro en su grupo.

- **Tema**

SEGUIDME

Mucho hemos hablado del “Método de Cristo” “El Salvador trataba con los hombres como quien deseaba hacerles bien. Les mostraba SIMPATÍA, atendía sus necesidades y se ganaba su confianza. Entonces les decía: Seguidme” (MC, pág. 102)

Los discípulos de Cristo deben acercarse a las personas intencionalmente y darles el valor de una amistad sincera. Querido joven, querida señorita; si deseas traer una persona a Jesús, lo primero que necesitas, es hacerte amigo de ella, acercarte y hablar de las cosas que le interesa, familiarízate con ese tema y conversa de eso. Nadie resiste a la atracción de la simpatía.

“En casi todas las comunidades hay grandes números de personas que no están dispuestas a escuchar las enseñanzas de la Palabra de Dios ni asistir a los servicios religiosos...Con frecuencia el alivio de sus necesidades físicas constituye el único camino por el cual es posible aproximarse a ellos” (Consejos sobre salud, pág. 386)

El mundo está lleno de gente triste, jóvenes que viven dramas horribles. Gente desesperada, que no puede dormir, jóvenes y señoritas que no saben qué hacer, ni a dónde ir. Ellos ignoran que la solución es Cristo, por lo tanto, aproxímate a ellos dispuesto a oírlos y a colocar una mano amiga. Simplemente escúchalos. Hay personas que pagan mucho dinero a los psicoanalistas solo para ser oídas. Óyelas, interésate en sus dificultades. Que tus amigos sepan que pueden contar contigo.

Pero, ¿qué sucede cuando no sabemos ser amigos? La mayoría de las veces, fracasamos en nuestra intención de traer personas para Jesús, porque ignoramos o no le damos la importancia a las relaciones de amistad. **Los seres humanos somos individuos de naturaleza social.** Es por ello que necesitamos irremediable-

mente a los demás para poder gozar de bienestar físico, emocional y espiritual.

Es por eso que ahora te presentamos algunas cualidades que debes considerar para ser un buen amigo y de esta forma compartir el amor de Jesús con los que te rodean:

1. Preocupación sincera: Un amigo de verdad no actúa guiado por sus deseos egoístas, sino que se preocupa por las necesidades de la otra persona.
2. Muestra una actitud compasiva y libre de juicios: Tiene una actitud abierta a escuchar y comprender, incluso cuando tú no habrías actuado de la misma manera. Por ello, se convierte en un apoyo importante, aunque a veces tenga que realizar críticas constructivas que nos hagan abrir los ojos. Nunca ataca las debilidades con el objetivo de herir o dañar.
3. Respeta las necesidades de la otra persona: Los buenos amigos no tratan nunca de imponer su criterio. Escuchan lo necesario y respetan los tiempos, especialmente cuando no se está pasando un buen momento.
4. Te conoce bien: No sólo sabe cuáles son las cualidades y defectos de la otra persona, sino que también sabe qué intereses tiene, aficiones, gustos...
5. Escucha de verdad: Un amigo de verdad es aquel que escucha con interés el mensaje. Hay personas que pueden interrumpir demasiado o llevar la conversación a su propio terreno en cuanto pueden. En estos casos, puedes probar a comunicar cómo te sientes sobre este tema con asertividad.
6. Sabe disculparse cuando toca: Los amigos de verdad destacan por su humildad. No se dejan llevar por el orgullo y son capaces de retractarse cuando se han equivocado.
7. Comparte intereses: Como es de esperar, los buenos amigos son personas con las que compartimos intereses, sentido del humor, valores... Puede que existan diferencias, pero si esa persona es tu amiga de verdad, estas diferencias no serán un obstáculo. El hecho de compartir puntos comunes hace que se tengan experiencias gratificantes juntos.
8. Empatía: Un buen amigo es aquel que sabe empatizar. Cuando comparte sus sentimientos, nunca se sentirá que los minimiza o juzga. Simplemente, trata de ponerse en lugar de la otra persona y trataré de brindar comprensión y calidez.
9. Hace críticas constructivas: Como comentamos anteriormente, los buenos amigos no son aquellos que tratan a los demás como si fuesen un ser perfecto que nunca se equivoca. En algunos momentos, tratarán de ayudar a mejorar mediante críticas constructivas y bienintencionadas.
10. Se alegra por los éxitos: Un buen amigo siempre se alegra por las cosas buenas que le suceden a la otra persona. No se deja llevar por la envidia porque le aprecia y quiere lo mejor para él o ella. No hace de la amistad una competición, por lo que cuando se consigue logros, enseguida acuden uno al otro para compartirlos. Las alegrías junto a esa persona parecen multiplicarse porque disfruta mucho lo que se consigue.

Las relaciones auténticas animan y favorecen el discipulado. La verdadera amistad es un puente para alcanzar los corazones. En las Escrituras hay diferentes ejemplos de amigos que llevan a sus amigos a Dios. De esa misma manera, Felipe llamó a Natanael para que conociera al Mesías (Juan 1:45-48). Fue de esa manera que Levi Mateo invitó a sus amigos a un banquete, para que pudieran escuchar a Jesús. El factor amistad es fundamental en la tarea de evangelización.

Una investigación realizada por el Evangelical Alliance y divulgada por el periódico Christian Today, señaló que la mayoría de los cristianos cree que compartir la fe con los amigos es la forma más eficaz para evangelizar. El 50% dijo que sus acciones son la mejor manera de hablar de Jesús, y el 80% dijo que la intimidad de un grupo de amigos es el lugar más seguro y eficaz para compartir sus creencias.

Dios nos llama a ser discípulos auténticos y eso incluye el valor de nuestra amistad sincera para con las personas. Antes de pensar en hacer un feligrés, es necesario hacer un amigo ya que “Muchos anhelan que se les manifieste simpatía amistosa... Debiéramos olvidarnos de nosotros mismos y buscar siempre oportunidades de mostrarnos agradecidos, aun en cosas pequeñas, por los favores que hemos recibido de otros” Nadie resiste al amor reflejado en la vida de un hijo sincero de Dios. ¡Haga amigos para Dios y transforme vidas!



- **Anuncios**
- **Promoción estudio de la lección y memorización del texto de la semana**
- **Canto de despedida de sábado:** Para culminar entonemos el himno #53.
- **Oración final:** Invite a los ancianos de la congregación a elevar una oración especial por aquellos jóvenes o señoritas que tengan el deseo de compartir su fe con sus amigos.

Referencias:

Manual de instrucción competencias misioneras 2023

<https://www.adventistas.org/es/ministeriopersonal/amistad>

<https://medicoplus.com/autores/natalia-menendez-martinez>

Elaborado por:
Departamento de Evangelismo



SÁBADO, 3 DE FEBRERO 24 HORAS EN MISIÓN

Programas Sociedad de Jóvenes
2024
41





SÁBADO, 10 DE FEBRERO

AMOR VERDADERO

- **Objetivo:** dar a conocer quién es el verdadero amor y el impacto de ese amor en nuestras vidas.
- **Materiales:** colocar un corazón grande 3d en de la plataforma o enfrente del púlpito, este corazón servirá para colocar sus peticiones de oración; colocar el dibujo de nuestro Señor Jesús en alto para demostrar que es Jesús quien encarna el verdadero amor.

Desarrollo del Programa

- **Ejercicio de Cantos**
 - 107 "Canto el gran amor de aquel"
 - 53 "Oh amor de Dios"
- **Bienvenida:** ¿Qué es el amor? ¿Cuál es el verdadero amor? Son preguntas que sin duda en algún momento nos hemos hecho. Hoy a través de la Biblia conoceremos quién es el amor y sabremos cuán importante somos para él.
- **Repaso de los Ideales JA:**
- **LEMA:** "El amor de Cristo me Motiva".
- **Blanco:** "El mensaje del advenimiento a todo el mundo en mi generación".
- **Voto:** "Por amor al Señor Jesús, prometo tomar parte activa en la obra de la Sociedad de Jóvenes, haciendo todo lo que pueda para ayudar a otros, y para terminar la obra del Evangelio en todo el mundo".
- **Himno congregacional:** el amor de Dios es tan grande, que aun en nuestra condición el nos aceptó y nos abrió sus brazos. No podemos entender ¿por qué vino del cielo a salvarnos? Pero podemos aceptar su amor en nuestras vidas #120 ¡Cuánto me alegra!
- **Lectura Bíblica:**
- **Oración**
- **Matutina:** En busca del amor
 - Forme equipos de trabajos de 4, las personas deben asumir roles. Las parejas deben conformarse entrevistador, padre, novio y amigo. Solo debes hacer como máximo 2 preguntas ya que solo tienes 2 minutos por persona la idea no es conversar con ella solo observar y analizar sus respuestas. Aunque si la persona se los permite pues adelante pueden conversar.

Preguntas para:

Padres:

- ¿Cómo expresas tu amor por tus hijos?
- ¿Qué es para ti amar a tus hijos?
- ¿Cómo es para ti amar a tu familia?

Novios:

- ¿Amas a tu novia/o, que significa amarla(o)?
- ¿Por qué amas a tu pareja?
- ¿Cómo expresas tu amor a tu pareja?
- ¿Quieres o amas a tu pareja?

Amigos:

- ¿Amas a tus amigos?
- ¿Por qué dices que los amas?
- ¿Cómo expresas el amor a ellos?

Después de haber discutido las preguntas, nombran a un representante de cada equipo y compartirán las conclusiones de cada área. Al final puedes compartir la siguiente información para que puedan aclarar sus dudas en base al sustento bíblico e incluimos una infografía que puedes imprimir para regalar a los asistentes:

<https://drive.google.com/file/d/1a5CfYgYSV7fZYqBeJY6xqN6qhWnqy25t/view?usp=sharing>

- **Bando de Oración:** pide que oren por parejas y pidan por los jóvenes que no están en la iglesia. Pide que al terminar le envíen un mensaje y le digan que se les extraña en la iglesia.

- **Canto Especial:** se sugiere que el canto, sea de acuerdo al tema del amor.

- **Ejercicio bíblico:** está basado en Jeremías cap. 7-13, haz 4 equipos, nombren a un líder y coloquen una mesa y coloca a los líderes alrededor de la mesa, coloca un vaso de plástico resistente; tú harás una pregunta y los líderes al terminar de leer la pregunta, van a intentar tomar el vaso, el que tome primero el vaso, tiene derecho a responder, en un tiempo de 10 segundos, su equipo puede ayudarlo con la respuesta, sino responden correctamente, colocan nuevamente el vaso y a tu señal tratan de tomar el vaso, si nuevamente no dan la respuesta correcta, esa pregunta se anula.

1. Completa: No fieis en palabra de Mentira, diciendo: R: ¡Templo de Jehová, templo de Jehová, templo de Jehová es este! Jer. 7:4.
2. ¿Qué dirección tomó el pueblo de Judá? R: Hacia atrás y no hacia adelante Jer. 7:24
3. ¿Hacia dónde serían lanzados los huesos de los sacerdotes, los huesos de los profetas y los huesos de los habitantes de Jerusalén? R: Al sol, la luna y el ejército del cielo Jer. 8:1,2.
4. ¿Desde dónde se escucharían el resoplar de sus caballos? R: Dan Jer. 8:16
5. ¿A qué han acostumbrado su lengua? R: A decir mentiras Jer. 9:5
6. ¿En qué serían convertidas las ciudades de Judá? R: En una desolación Jer. 9:11
7. ¿Qué hizo Jehová con su poder y qué se produce con su voz? R: con su poder hizo la tierra y con su voz se produce un tumulto de aguas Jer. 10: 12,13.
8. ¿En qué se iban a convertir todas las ciudades de Judá? R: en guaridas de chacales Jer. 10:22
9. ¿Cuál era la comparación de números de altares que había en la ciudad de Jerusalén? R: conforme al número de sus calles era el número de sus altares Jer. 11:13.
10. ¿A qué animal se compara el profeta Jeremías? R: A un cordero inocente Jer. 11:19.
11. Completa: Los plantaste, y echaron raíces; crecieron y dieron frutos Jer. 12:2.
12. Completa: si corriste con los de a pie y te cansaron, ¿Cómo contenderás con los de a caballo? Jer. 12:5.
13. ¿En qué lugar el profeta iba a esconder el cinto? R: en el río Éufrates, en la hendidura de una peña Jer. 13:4.
14. ¿Cuál es la señal que se describe en el capítulo 13:12? R: la tinaja sería llena de vino. 2. 3. 4. 5. 6. 7. 8. 9. 10. 11. 12. 13. 14.

- **Canto Especial:**

- **Registro de tarjeta JA e informe de tabla comparativa**

- **Tema**

Hoy la frase por elección totalitaria es: amor es amor, y qué linda es, sin embargo, ha sido utilizada con fines bastante cuestionables; entonces ¿el amor justifica todo? ¿Permite todo? (Permita que el público conteste). La Palabra de Dios nos muestra qué o quién es el amor 1 Juan 4:8; de esta manera, la Biblia señala que en Dios está la verdadera identidad del amor; no es una imaginación o estructura ideológica formada por la sociedad o circunstancia, sino es la misma encarnación o naturaleza de Dios, entonces conociendo a Dios nuestro creador, conoceremos realmente el “Amor verdadero” sin distorsiones o variaciones.

3 niveles de amor

La Biblia es la base de toda verdad, y en la Palabra de Dios, nos muestra la existencia de los 3 niveles del amor:

Eros es una palabra utilizada para describir amor sexual o sentimientos de excitación, hombre y mujer que se sienten atraídos mutuamente. Amor romántico, sexual. Ocurre en la pareja, al concebir la idea de formar una familia. En los tiempos de los apóstoles, esta palabra se había degradado tanto que no se utiliza ni una vez en el Nuevo Testamento (No con la Palabra Eros, pero el concepto si aparece, y no se escribió porque en



Aquel entonces los griegos tenían a un dios llamado Eros, y los escritores bíblicos evitaron utilizar tal palabra, para no recordarles la vida pagana). Sin embargo, no quiere decir que no es aprobada por Dios, dentro de los lineamientos del Santo matrimonio (Gen. 24:64-67; Can. 8:6,7; 1 Cor. 7:2-5)

Fileo φιλία es la palabra utilizada para describir el amor de amistad, amor de un padre hacia sus hijos. Es el amor de lazos familiares. En la Biblia encontramos el ejemplo del amor Fileo en la amistad de David con Jonatán 1 Sam. 18:1-3, el texto denota amor fraternal, una amistad cercana, y no como algunos han intentado torcer las Escrituras a fin de justificar sus actos. El amor fileo suele ser cambiante, aunque el este amor es verdadero, muchas veces las circunstancias o situaciones suelen condicionarlo, aun así, es descrito y es recibido correctamente en nuestro entorno Prov. 17:17 **“En todo tiempo ama el amigo, y el hermano nace para tiempo de angustia.”** Rut. 1:16 “Pero Rut dijo: No insistas que te deje o que deje de seguirte; porque adonde tú vayas, iré yo, y donde tú mores, moraré. Tu pueblo será mi pueblo, y tu Dios mi Dios.”

Ágape este amor, es el amor Divino, abnegado, sin condiciones, perfecto, puro, santo, que solo Dios tiene y encarna. Es el amor que nos sana, es el amor que nos llena. Es el amor total, que Dios tiene al enviar a su hijo a morir por nosotros Jn. 3:16 a pesar de nuestra condición pecaminosa, el amor que nos da aun cuando nosotros no le amamos 1 Jn. 4: 9,10, y que Dios quiere que desarrollemos porque somos hijos suyos 1 Jn. 4:11,12, para que al disfrutar de sus ricas bendiciones reconozcamos que “nosotros le amamos, porque él nos amor primero” 1 Jn. 4:19, y digamos Dios es bueno, Dios me ama, digno es Dios, el Amor verdadero lo encontré en Él.

- **Anuncios:**
- **Promoción estudio de la lección y memorización del texto de la semana:**
- **Canto de despedida de sábado:**
- **Oración final: haga un llamado para conocer en Cristo el “Amor verdadero”**

Elaborado por:

Pr. Irvin Martínez Méndez
Dir. Ministerios Juveniles
Asociación Alpina

SÁBADO, 17 DE FEBRERO

“EL BUEN USO DEL HABLA”



- **Objetivo:** Resaltar la importancia de darle Jesús un lugar en nuestro hogar.

DESARROLLO DEL PROGRAMA

- **Servicio de alabanza:** (*Sugerir los himnos*)
 - 531
 - 592
 - 596
- **Bienvenida:** Cuánta alegría nos da el saber que Cristo está esta tarde aquí con nosotros... Quisiera preguntarles; ¿Qué ventajas tenemos de contar con Jesús como nuestro mejor amigo en nuestro hogar? (dejemos que respondan) todo lo que ustedes han dicho es una gran verdad, hoy queremos confirmar la gran amistad de Jesús en nuestra vida y por consiguiente en nuestro hogar, esperamos que este programa pueda ayudarnos a reconocer la importancia de su presencia. Sean todos bienvenidos a este programa especial.
- **Repaso de los ideales JA:**
 - Lema
 - Blanco
 - Voto
- **Himno Congregacional:** Cuando adoramos a Dios en familia y cantamos a su nombre, sin duda alguna la alegría y la paz tocan las puertas de nuestro hogar, adoremos juntos a Dios entonando el himno # 188 “Gran alegría”
- **Lectura Bíblica:** Oímos la voz de Dios que nos indica lo que debemos decir y hacer. Es momento de abrir nuestras Biblias y escuchar lo que Dios nos dice hoy. Busquemos en Gálatas 5:22, 23
- **Oración**
- **Matutina:**

DESARROLLO: Pedir la participación de 7 parejas (una a la vez) cada pareja pasará al frente y se les presentarán 7 objetos que por lo regular se usan en el hogar, por ej. (peine, cuchara, llaves, sartén, jabón de tocador, cepillo de dientes, pasta, etc.) se recomienda que pasen parejas mixtas por ej. (papá/hijo – hija/hijo)

Ya que estén al frente se acomodarán los artículos de manera ordenada, ellos mirarán durante medio minuto el orden y tendrán que voltearse dando la espalda a los artículos y tendrán uno a uno que repetir el orden de memoria (ganará la persona que diga de memoria el orden de los artículos sin equivocarse) quien pierda se le entrega el versículo para que lo lea. Al final se re acomodan los artículos y se pide a otra pareja que pase al frente.

- **Canto especial:** Invitado
- **Bando de Oración:** el bando de oración se dividirá en integrante de familia; padres, madres, hijas, hijos. (cada grupo pedirá a Dios los motivos que según cada grupo convenga)
- **Ejercicios bíblicos:** Dividir a la iglesia en 5 grupos (según cantidad de miembros) dar a cada grupo 2 palabras claves de la sección correspondiente a los capítulos diarios de esta semana (Jeremías capítulos 14-20) analizar cada palabra y pasar al frente para explicar qué podemos aprender de esa palabra y cuál es el propósito al mencionarla (mencionar al menos 2 lecciones espirituales que esa palabra nos enseña)
 - **Profeta:** Jeremías mismo es un profeta, su llamado y las palabras que Dios le da son un tema recurrente en estos capítulos. (Jeremías 14:14, Jeremías 15:19)
 - **Juicio:** Jeremías pronuncia advertencias sobre el juicio divino que vendrá sobre el pueblo debido a su pecado. (Jeremías 15:3, Jeremías 17:10)
 - **Arrepentimiento:** La llamada al arrepentimiento y la vuelta a Dios es un tema central en Jeremías. (Jeremías 18:8, Jeremías 20:11)
 - **Esperanza:** A pesar de las advertencias de juicio, Jeremías también ofrece palabras de esperan-



za y restauración. (Jeremías 17:7, Jeremías 29:11)

- Perseverancia:** Jeremías enfrenta oposición y persecución, pero sigue siendo fiel a su llamado. (Jeremías 20:7-9, Jeremías 17:16)
- Llamado:** Jeremías fue llamado por Dios desde su juventud para ser un profeta. (Jeremías 1:5)
- Pecado:** La rebeldía y el pecado del pueblo son temas recurrentes en estos capítulos. (Jeremías 15:4, Jeremías 17:1)
- Conversión:** Jeremías insta al pueblo a la conversión y el arrepentimiento. (Jeremías 18:11)
- Promesa:** A pesar de las advertencias, Dios hace promesas de restauración y bendición para aquellos que se vuelvan a Él. (Jeremías 29:13, Jeremías 32:42)
- Castigo:** Jeremías habla del castigo divino como consecuencia del pecado del pueblo. (Jeremías 17:18)

Pd: si hay muy pocos miembros, la iglesia se podrá dividir en 2 grupos.

- **Canto** especial:
- **Registro de tarjeta JA e informe de tabla comparativa:**
- **Tema:** El amor como piedra angular

Propósito: recordar que Dios es amor, y el amor en términos humanos es un principio divino.

Textos clave:

“Más el fruto del Espíritu es amor, gozo, paz, paciencia, benignidad, bondad, fe, mansedumbre, templanza; contra tales cosas no hay ley”. Gál 5:22, 23;

“Llévame grabada en tu corazón, ¡llévame grabada en tu brazo! El amor es inquebrantable como la muerte; la pasión, inflexible como el sepulcro. ¡El fuego ardiente del amor es una llama divina!”. Cnt 8:6

Introducción:

- El amor en nuestro mundo secular y posmoderno tiene connotaciones bastante utópicas, pero también simples e irrisorias.
- El amor para muchas personas no existe, simplemente es la creación de Hollywood y la televisión.
- Para muchas otras personas el amor es muy cambiante, “hoy te amo”, “mañana te odio”.
- Para las familias cristianas el amor no es algo, tampoco debería ser un sentimiento simplemente o una emoción pasajera, el amor es: Dios.
- Falta de Dios, falta de amor, falta de amor, falta de Dios, punto.
- ¿Puede ser posible que en un matrimonio cristiano haya falta de respeto, gritos, golpes, insultos, etc.? Claro, si Dios no está, no hay amor.

Desarrollo

Busquemos una definición para el amor según “Google”,

- “Sentimiento de vivo afecto e inclinación hacia una persona o cosa a la que se le desea todo lo bueno”.
- “Sentimiento de intensa atracción emocional y sexual hacia una persona con la que se desea compartir una vida en común”.
- “Afición apasionada que se tiene hacia una cosa”.
- “Gusto, esmero y cuidado con que se hace algo”.
- Según Wikipedia, “el amor es un concepto universal relativo a la afinidad entre seres, definido de diversas formas según las diferentes ideologías y puntos de vista (artístico, científico, filosófico, religioso).”

El amor según la Biblia,

- “El que no ama no ha conocido a Dios, porque Dios es amor”. 1 Juan 4:8
- “Queridos hermanos, debemos amarnos unos a otros, **porque el amor viene de Dios.** Todo el que ama es hijo de Dios y conoce a Dios”. 1 Juan 4:7
- “Así hemos llegado a saber y creer que Dios nos ama. **Dios es amor, y el que vive en el amor, vive en Dios y Dios en él.** 1 Juan 4:16

¿Cómo puedo estar seguro de que en realidad amo a mi familia?

¿Cómo estar seguros de que en realidad amo a mis seres cercanos; como hijos, esposa, esposo, etc.? Últimamente, les digo que los amo y ya, sin embargo, la Biblia también nos aclara que implica el amor.

Pablo hablando a los hermanos de Galacia les dijo de manera clara que es el amor,

Más el fruto del Espíritu es Amor:

“A las obras, en plural, de la carne, sigue ahora él, en singular, fruto del Espíritu. No se trata del resultado del esfuerzo personal del creyente, sino de la obra del Espíritu Santo. Son los efectos íntimos del Espíritu, que lleva a cabo en el creyente el proyecto divino, de producir fruto agradable a Dios. Se trata del *fruto*, en singular y no de los frutos, por tanto, el Espíritu produce como fruto todas las perfecciones que se detallan por el apóstol. Quiere decir que el creyente que vive en el Espíritu expresa en su vida todas las virtudes del fruto y no solo algunas de ellas”. Samuel Pérez Millos, *Gálatas: Comentario Exegético al texto griego del Nuevo Testamento*, Pág. 535.

¿Qué implica amar? ¿Cómo puedo estar seguro de amar verdaderamente? Sencillo, Pablo define el amor en las siguientes virtudes inseparables y unidas en la palabra: amor.

El sustantivo correspondiente con este verbo es agáp[e]. Se encuentra casi exclusivamente en la Biblia. El agáp[e] del NT es el amor más puro y excelso, amor que no puede ser igualado, amor que obliga a una persona a sacrificarse en bien de otros (Juan 15:13). Implica reverencia para Dios y respeto a los prójimos. Es un principio divino de pensamiento y de acción que modifica el carácter, gobierna los impulsos, controla las pasiones y ennoblece los afectos (ver com. Luc. 6:30). *Comentario Bíblico Adventista*, T5, Pág. 331.

Gozo: “La palabra griega es jara, y lo característico de esta palabra es que muy corrientemente describe el gozo que procede de una experiencia espiritual (cp. Sal 30:11; Rom 14:17; Rom 14:15:13; Fil 1:4; Fil 1:25). No es la alegría que nos producen las cosas materiales, menos aún el triunfar sobre otros en una competición. Es el gozo cuyo fundamento está en Dios”. *Comentario Bíblico*, William Barclay, ver Gal.5.22.

Paz: Aquí Jesús habla de la paz interior del alma, tal como la que reciben quienes son “justificados... por la fe” (Rom 5:1), cuyo sentimiento de culpabilidad ha sido dejado al pie de la cruz, y cuyas ansiedades en cuanto al futuro se han desvanecido ante su confianza implícita en Dios (Fil 4:6-7). Jesús llama “mi paz” a una paz tal. Con toda su ostentación de ciencia, el mundo no puede dar una paz de esa clase. Cf. Juan 16:33. *Comentario Bíblico Adventista*, T5, 1115.

Paciencia: La paciencia o longanimidad, en un mundo donde prevalecen la impaciencia y la intolerancia, es un precioso atributo... La paciencia es lo opuesto a la precipitación, a las expresiones y los pensamientos apasionados y a la irritabilidad. *Comentario Bíblico Adventista*, T6. Pág. 776.

Benignidad: Una persona afable es de temperamento suave, tranquilo y apacible. Un cristiano nunca debe ser áspero ni hosco, sino siempre alegre, considerado y cortés. *Comentario Bíblico Adventista*, T6. Pág. 981.

Bondad: Es decir, rectitud en el corazón y en la vida, en los motivos y en la conducta. *Ibíd.* 981.

Fe: “Fidelidad es una norma de conducta. “Fidelidad” sería en este pasaje una característica más apropiada, pues se aproxima más a los otros aspectos del “fruto” del Espíritu que se hallan en la lista. Ver com. Heb. 11: 16.” *Comentario Bíblico Adventista*, T6, Pág. 981, 982.

Mansedumbre: La mansedumbre es una actitud del corazón, de la mente y de la vida, que prepara el camino para la santificación. A la vista de Dios, el espíritu “afable” [praús] es “de grande de estima” (1 Ped 3:4). La “mansedumbre” aparece repetidas veces en el NT como una virtud importantísima del cristiano (Gal 5:23; 1 Tim 6:11). La “mansedumbre” en relación con Dios significa que habremos de aceptar su voluntad y la forma en que nos trata, que nos someteremos a él en todas las cosas sin vacilación (cf. DMJ 18). Una persona “mansa” domina perfectamente su yo. Debido al enaltecimiento del yo, nuestros primeros padres perdieron el reino que les había sido confiado. Por medio de la mansedumbre este puede ser recuperado (DMJ 20; ver com. Miq 6:8). *Comentario Bíblico Adventista*, T5. Pág. 317.

Templanza: “Significa moderación en todas las cosas y un dominio completo de cada pasión y apetito, quedando excluidos los excesos de toda especie”. *Comentario Bíblico Adventista*, T6, Pág. 981. “Contra tales cosas no hay ley”. Gál 5:22, 23

Conclusión.

- Si queremos amar a nuestra familia, necesitamos de Dios.
- Acá está la respuesta a muchas interrogantes que han pasado en tu familia, tales como:
 1. Intolerancia.
 2. Humillaciones.



3. Violencia.
4. Infidelidad.
5. Etc.

□ La única solución a nuestros problemas es el amor de Dios reinando en nuestras vidas.

- **ANUNCIOS:** Eventos de iglesia, distrito, asociación y unión)
- **INTRODUCCIÓN A LA ESCUELA SABÁTICA Y MEMORIZACIÓN DEL TEXTO DE LA SEMANA** (Todos los miembros deben memorizarlo)
- **DESPEDIDA DE SÁBADO:** Reunirse en algún templo con la familia.
- **ORACIÓN FINAL:** (Por el pastor, anciano o encargado)

Elaborado por:

Pr. Abner Casanova (Dir. JA Norte de Veracruz)

Pr. Eliezer Luna (Dir. JA Oaxaca)

(Tema) Pr. Marcos G. García Robles (Dir. Ministerio Personal, Asociación de Oaxaca)

SÁBADO, 24 DE FEBRERO

“ME GUSTAS, PERO NO TE AMO”



– **Objetivo:** Mostrar a la juventud la realidad de las relaciones informales, y las consecuencias que pueden traer. Sobre todo, que es algo que no va de acuerdo con la voluntad de nuestro Dios.

– **Materiales:** Algunas frases en diseño decorativo sobre la importancia del noviazgo formal y la voluntad de Dios. (Pueden ser versículos, gemas de Elena G. White, alguna aportación literaria).

Algún pizarrón o cartulinas con sus respectivos plumones para la dinámica especial.

Hojas blancas para el pacto con Dios.

– **Sugerencias y recomendaciones:** El programa debe ser muy dinámico y creativo, pueden terminar con una cena especial o juegos sociales.

Se debe invitar a 3 personas maduras en el tema para que conformen el panel de preguntas, se debe buscar un espacio estratégico para colorar las frases decorativas (puestas en materiales) para que el público las vea y lea (puede ser en el pulpito, en las paredes de toda la iglesia, etc.).

Debe invitarse a un grupo de jóvenes que presenten un pequeño diálogo sobre las relaciones en pleno siglo XXI (Los amigovios), donde den a mostrar las imperfecciones de estar en una relación así y las consecuencias que pueden traer.

Al final del programa entreguen unas hojas blancas a cada joven, en donde ellos harán un pacto con Dios de cuidar su cuerpo, sus emociones y su vida espiritual (Quemen las hojas y hagan la oración final, oren en especial por las relaciones de noviazgo de los jóvenes).

DESARROLLO DEL PROGRAMA

- **Servicio de alabanza:** (*Sugerir los himnos*)
 - 59 Mirad que amor
 - 53 ¡Oh amor de Dios!
 - 434 Jesús es mi vida

- **Bienvenida:** ¿Qué es un Amigovio? ¿Será que los cristianos podemos tener un amigovio o amigovia? ¿Aprueba Dios esta relación informal? ¿Qué consecuencias trae el estar en una relación así? ¿Cómo identificar a alguien que le gusta, pero que no me ama? Estas preguntas surgen en la mente de muchos jóvenes que viven en este siglo y que luchan por agradar a Dios. Damos una cordial bienvenida a todos los que nos acompañan en esta sociedad de Jóvenes.

- **Repaso de los ideales JA:**
 - Lema
 - Blanco
 - Voto

- **Himno Congregacional:** Alcemos nuestra voz para adorar a nuestro Dios cantando las estrofas del himno #157.

- **Lectura Bíblica:** La palabra de Dios nos indica lo que debemos decir y hacer. Es momento de abrir nuestras Biblias y ver el mandato que El Señor nos ha dejado. Busquemos en 2 Corintios 6:14... “No os unáis en yugo desigual con los incrédulos; porque ¿qué compañerismo tiene la justicia con la injusticia? ¿Y qué comunión la luz con las tinieblas?”

- **Oración:** Esta oración es en general.

- **Diálogo:** (Aquí debe presentarse un pequeño diálogo sobre las relaciones en pleno siglo XXI (amigovios) donde den a mostrar las imperfecciones de estar en una relación así y las consecuencias que pueden traer.) El diálogo debe tener una duración máxima de 8 min.

- **Matutina:** “RELACIONES GOALS” (*opcional colocar el título*)



PROPÓSITO: Conocer el buen trato que hubo en las relaciones de los personajes bíblicos y poder reflexionar en esas enseñanzas.

DESARROLLO: Organizar a toda la iglesia en 4 grupos, cada grupo es un equipo, debe invitarse al frente a un líder por cada grupo para recibir una hoja blanca y llevarla a su equipo. Cada equipo tiene que buscar en sus biblias un matrimonio ejemplar, y escribir en la hoja las características positivas que resaltan en el trato especial a su pareja, deben de sacar características tanto del hombre hacia la mujer, y de la mujer hacia el hombre, **por ejemplo:** Adán le decía palabras bonitas a Eva “Eres huesos de mis huesos, y carne de mi carne”. Así sucesivamente tienen que escribir una lista de varias características en el buen trato de la relación. Pueden extraerse de la Biblia y del Espíritu de Profecía.

Tienen 10 minutos para realizar su lista, después que hayan hecho su lista, va a pasar dos representantes del equipo (un hombre y una mujer). El chico leerá todas las características del buen trato que el personaje bíblico mostro a su esposa; y la chica leerá todas las características del buen trato de la esposa hacia su esposo. Hay que tener en cuenta que ellos no pueden decir en ningún momento que matrimonio escogieron, sino que ellos solo leerán las características y los otros 3 grupos tienen que adivinar qué matrimonio es.

- **Canto especial:** 2 cantos especiales por la invitada
- **Bando de Oración:** Este bando de oración se hará en parejas... Si dentro del público hay novios pueden orar como novios, si a lo mejor no hay en el medio parejas de noviazgo, pueden agruparse entre amigos, sería una pareja de hombre y mujer. Serían 2 oraciones, el chico hace una oración por la chica, y la chica hace una oración por el chico.

Los motivos de oración son los siguientes:

- Que Dios pueda dirigir su relación, y que dentro de su noviazgo puedan respetar los principios que Dios ha instituido para una relación sana con proyección al matrimonio. (En dado caso que no sea un noviazgo, que cada persona ore por la que tiene enfrente sobre su relación en el presente o en el futuro.)
- Que Dios bendiga la vida espiritual, física y emocional de cada pareja en el bando de oración.
- **Ejercicio bíblico:** (basado en los capítulos asignados por el plan de reavivados por su palabra: Jeremías 21-27)

La dinámica consistirá en que el encargado del ejercicio bíblico leerá la parte final de un versículo, es decir, leerá a partir de la mitad del versículo en adelante, y toda la congregación tiene que buscar en su biblia que versículo es, el que lo encuentre primero tiene que ponerse de pie, decir la cita bíblica y leer el versículo completo. Se harán de 8 a 10 leídas y el que encuentre más versículo recibirá un premio.

- **Canto especial:** 1 Canto por la invitada especial.
- **Registro de tarjeta JA e informe de tabla comparativa:**
- **Dinámica:** Se organizará a la iglesia en grupos de 4, y a cada grupo se le entregará una cartulina, donde cada uno escribirá una lista de cosas que ellos consideren que se practican en una relación de amistad y noviazgo, que no va de acuerdo con la voluntad de Dios. Tendrán 10 minutos para hacer su enlistado y al final pasará un representante a exponer las cosas que escribieron y dar una pequeña explicación porque ellos consideran que no va de acuerdo con la voluntad de nuestro Dios.
- **Canto especial:** Un canto especial o corito.
- **Tema:** Poner 4 sillas al frente de la plataforma donde estarán los 3 invitados especiales concedores del tema y el moderador quien realizará las preguntas.

Introducción: Hoy en día, en nuestro presente siglo XXI se ha visto una falta de compromiso en las relaciones. La juventud quisiera realizar ciertas acciones que solo se debieran hacer en un noviazgo e inclusive otras que solo se deben realizar hasta el matrimonio, lo critico aquí, es que ellos desean realizarla en un contexto de amistad. Actualmente, la juventud ha adoptado mucho la idea que se puede mantener un vínculo íntimo sin tener que llegar a la formalidad y compromiso. Prácticamente se basan en tener una relación informal, sin futuro y sin expectativas, dejándose llevar solo por la parte emocional y pasional. Lo gracioso de esto es que la juventud de este tiempo le pone nombre a todo, absolutamente a todo, y esta situación ya ha adoptado un nombre, los famosos “AMIGOVIOS”.

Como bien sabemos, siempre se nos ha enseñado que el noviazgo formal es muy importante, pues este es la antesala del matrimonio. Los jóvenes debieran tener sentido común para no entregarse física, emocional y es-

piritualmente a cualquier persona que le hable lindo. En el libro *“Mente Carácter y personalidad” Tomo 1*, Elena G. De White nos comenta que *“Los Jóvenes confían demasiado en los impulsos. No deberían entregarse demasiado presto ni dejarse cautivar tan pronto por el exterior atrayente del objeto de su afecto. El noviazgo tal cual se realiza en esta época es una farsa e hipocresía con la cual el enemigo de las almas tiene más que ver que el Señor. Si en algo se necesita el buen sentido es en esto.”*

Entrevista: A continuación, tendremos una pequeña entrevista sobre qué significa estar en una relación de “Amigovios” y cómo darnos cuenta si estamos en un error.

(Las preguntas serán las mismas para todos los entrevistados, el moderador leerá la pregunta con voz fuerte para todo el público, pero en dirección a los invitados especiales, cada invitado tiene 1 minuto para responder conforme a su criterio, una vez todos terminen de responder, se pasa a la siguiente pregunta).

Preguntas:

1. ¿Qué es un Amigovio?
2. ¿Será que los cristianos podemos tener un amigovio o amigovia?
3. ¿Aprueba Dios esta relación informal?
4. ¿Qué consecuencias trae el estar en una relación así?
5. ¿Cómo identificar a alguien que le gusto, pero que no me ama?
6. ¿Qué recomendación darías a los jóvenes que se encuentran en esta relación informal?

Nota: Las respuestas deben de ser maduras y relacionadas a la filosofía adventista. **Conclusión:** Se dará una conclusión, esta será dada por el moderador con base a las respuestas de los invitados

- **Canto especial:** 1 canto por la invitada especial.
- **Llamado:** Entreguen una hoja en blanco a cada joven, donde se comprometan a honrar a Dios en su relación de noviazgo, guardando sus principios y mandatos... hacer un llamado, por si hay algún joven que tal vez ha cometido un error en su relación e invitarlo que en su hoja escriba un pacto con Dios. (Las hojas se quemarán al final).
- **Introducción a la Lección y memorización del versículo de la semana**
- **Anuncios:** Dan anuncios sobre actividades que estén porvenir
- **Canto de despedida de sábado:** En esta parte se le invita a la congregación a salir de la iglesia y dirigirse a un lugar al aire libre, para entonar el canto final, mientras se hace la quema del pacto que hicieron los jóvenes con Dios en sus respectivas hojas.
- **Oración final:** Una oración de consagración.

Dirigente JA:

1. Proveer una oportunidad para que los jóvenes desarrollen la capacidad de dirigir.
2. Encargar a los jóvenes la responsabilidad de seguir a su Maestro y compartir su fe
3. Fomentar la camaradería entre jóvenes de la misma fe en una organización que estimula los principios de la verdadera vida cristiana.
4. La sociedad JA es un lugar donde la juventud adventista puede tener compañeros verdaderos, inspiradores y cristianos
5. Para terminar, invítese con mucho tacto a los miembros para mejorar la sociedad JA y anúnciese los planes para la próxima reunión social, *una reunión social para salvar*

Elaborado por:
Pr. Aldo Mitchel Mijangos Luis
Pastor del Distrito de Tepeaca
Asociación Alpina



SÁBADO, 2 DE MARZO
FOLLOWERS: ACTIVIDAD MISIONERA

J A



SÁBADO, 9 DE MARZO

“EL ESPIRITISMO EN EL SIGLO XXI”



- **Objetivo:** Comprender el impacto del espiritismo en la sociedad actual y explorar la perspectiva adventista sobre este tema, promoviendo una fe sólida en Dios.
- **Materiales:**
 - Himnarios
 - Biblia
 - Carteles informativos sobre el espiritismo
 - Recursos adventistas relacionados con el espiritismo
 - Proyector y pantalla (opcional para mostrar imágenes o presentaciones)
- **Sugerencias y Recomendaciones:**
 - La bienvenida puede destacar la importancia de abordar el tema del espiritismo desde una perspectiva adventista y cómo esto afecta nuestra fe y testimonio en el siglo XXI.
 - Durante el programa, se pueden mostrar imágenes o presentaciones que ayuden a ilustrar los conceptos relacionados con el espiritismo.
 - Incluye momentos de oración para buscar la guía de Dios al abordar este tema sensible

DESARROLLO DEL PROGRAMA

- **Servicio de alabanza:**
 - Himnos relacionados con la fe y la confianza en Dios:
 1. (Himno #58) Este himno resalta el gran poder de Dios y cómo debemos confiar en Él en todo momento.
 2. (Himno #370) Esta canción destaca la importancia de tener un fundamento firme en la fe en Cristo, basada en la Biblia.
 3. (Himno #417) Este himno expresa la fe en Jesucristo como el Salvador y el fundamento de nuestra esperanza.
- **Bienvenida:**
 - Reflexionar sobre la importancia de mantener una fe sólida aún en un mundo donde el espiritismo y las creencias ocultas son prominentes.
 - Mencionar cómo este programa explorará el tema del espiritismo desde una perspectiva adventista.
- **Repaso de los ideales JA:**
 - Lema
 - Blanco
 - Voto
- **Himno Congregacional:**
Himno #369
- **Lectura Bíblica:**
 - Leer 1 Juan 4:1-4: “Amados, no creáis a todo espíritu, sino probad los espíritus si son de Dios; porque muchos falsos profetas han salido por el mundo.”
- **Oración:**
 - Orar por sabiduría y discernimiento al abordar el tema del espiritismo en el siglo XXI.
- **Matutina - Basada en el Tema: “El Espiritismo en el Siglo XXI”:**

PROPÓSITO: Reflexionar sobre la necesidad de discernir entre las influencias espirituales y mantener una fe firme en Dios en medio de la sociedad actual.

DESARROLLO: Leer y discutir Jeremías 36, que aborda la importancia de escuchar la voz de Dios a través de su Palabra y cómo el rechazo de la Palabra de Dios puede llevar a la apostasía.

REFLEXIÓN: ¿Cómo podemos aplicar las lecciones de Jeremías 36 a nuestra vida en el siglo XXI y mantenernos firmes en nuestra fe ante las influencias espirituales engañosas?

COMPARTIR: Invitar a los miembros a compartir sus pensamientos y reflexiones.



- **Canto Especial:**
 - Seleccionar una canción que refleje la esperanza y la confianza en Dios ante las influencias espirituales negativas. O himno 366
- **Bando de Oración:**
 - Organizar grupos pequeños y asignar un líder de oración a cada grupo.
 - Cada grupo de oración discutirá y compartirá intenciones de oración relacionadas con el tema del espiritismo y la fortaleza espiritual en el siglo XXI.
 - Cada líder de oración guiará a su grupo en una breve sesión de oración centrada en las peticiones mencionadas.
- **Ejercicio Bíblico - Basado en Jeremías 35-41:**
 - Dividir a los participantes en grupos pequeños.
 - Cada grupo leerá una porción de Jeremías 35-41 y discutirá las lecciones clave y los mensajes espirituales en esos pasajes.
 - Luego, cada grupo compartirá sus observaciones con la congregación en forma de preguntas o resúmenes breves.
- **Canto especial:** O himno 371
- **Registro de tarjeta JA e informe de tabla comparativa**
- **Mensaje Principal**

Tema: “El Espiritismo en el Siglo XXI”:

Introducción:

Cita Bíblica: 2 Corintios 11:13-15: “Porque los tales son falsos apóstoles, obreros fraudulentos, que se disfrazan como apóstoles de Cristo.”

Introducción: En el siglo XXI, vivimos en una era marcada por la diversidad de creencias y prácticas espirituales. Una de las influencias más destacadas en la sociedad actual es el espiritismo, que ha evolucionado y se ha adaptado a las nuevas tecnologías y tendencias culturales. En este mensaje, exploraremos qué es el espiritismo en el siglo XXI y cómo los adventistas pueden mantener su fe en Dios en medio de estas influencias.

¿Qué es el Espiritismo en el Siglo XXI?

- **Definición:** El espiritismo es un conjunto de creencias y prácticas que implican la comunicación con los espíritus de los muertos o entidades espirituales.
- **Evolución:** En el siglo XXI, el espiritismo ha evolucionado y se ha fusionado con nuevas tendencias, como la espiritualidad New Age, la mediumnidad en línea y la creencia en seres espirituales canalizados.

Principales Creencias y Prácticas Espiritistas:

- **Mediumnidad:** La comunicación con los espíritus a través de médiums sigue siendo una práctica central en el espiritismo contemporáneo.
- **Canalización:** La creencia en la canalización de seres espirituales o entidades para obtener conocimiento y guía.
- **Reencarnación:** Muchos espiritistas creen en la reencarnación y la evolución espiritual a lo largo de múltiples vidas.
- **Sanación espiritual:** La búsqueda de la sanación física y emocional a través de la intervención espiritual.

Impacto en la Sociedad y los Individuos:

- **Influencia en la Cultura Pop:** El espiritismo a menudo se presenta de manera glamorosa en la cultura popular a través de películas, programas de televisión y celebridades que practican ciertas formas de espiritismo.
- **Búsqueda de Respuestas:** En un mundo lleno de incertidumbre, muchas personas recurren al espiritismo en busca de respuestas a preguntas profundas sobre la vida, la muerte y el propósito.

- **Riesgos Espirituales:** Si bien algunas personas encuentran consuelo en estas prácticas, también pueden exponerse a riesgos espirituales y engaños.

Estrategias para Mantener una Fe Sólida en Dios:

- **Estudio de la Biblia:** Fomentar el estudio de la Palabra de Dios para fortalecer la comprensión de la verdad y discernir las influencias engañosas.
- **Oración:** Enseñar la importancia de la oración constante como medio de comunicación con Dios y fortaleza espiritual.
- **Discernimiento Espiritual:** Capacitar a los jóvenes para que puedan discernir entre lo que es verdadero y lo que es falso en las prácticas espirituales.
- **Comunidad Cristiana:** Fomentar la participación activa en la comunidad de fe, donde los jóvenes pueden encontrar apoyo y compañerismo en su camino espiritual.

Conclusión:

- **Cita Bíblica:** Filipenses 4:8: “Por lo demás, hermanos, todo lo que es verdadero, todo lo honesto, todo lo justo, todo lo puro, todo lo amable, todo lo que es de buen nombre; si hay virtud alguna, si algo digno de alabanza, en esto pensad.”
- **Conclusión:** En un mundo donde las influencias espirituales pueden ser confusas y engañosas, recordemos que nuestra fortaleza se encuentra en una fe sólida en Dios. Mantengamos nuestros ojos en lo que es verdadero y busquemos la guía de Dios a través de Su Palabra y la oración. Como jóvenes adventistas, somos llamados a ser luces en medio de la oscuridad espiritual y a compartir la verdad con amor y compasión.

- **Himno final: 372 Como agradecer**
- **Introducción de la lección de escuela sabática**
- **Despedida de sábado**
- **Oración final.**

Elaborado por:
Asociación Centro de Veracruz



SÁBADO, 16 DE MARZO “APARECER EN LAS CIUDADES”

GLOBAL YOUTH DAY

- **Objetivo:** Lograr que los jóvenes se unan para cumplir la misión de Dios: servir a los demás y proclamar el evangelio; y que hagan de esto su estilo de vida
- **Materiales:** Hojas de papel con las letras para la bienvenida, obsequio (paleta, dulce, etc.)
- **Sugerencias y recomendaciones:** Buscar a los participantes del tema con anticipación para tener un conocimiento amplio de la historia bíblica

DESARROLLO DEL PROGRAMA

- **Servicio de alabanza:**

- 491 Levántate, cristiano
- 612 Jesús te necesita hoy
- 576 Proclamo hoy que soy cristiano

- **Bienvenida:** Previo al programa, debajo de los asientos se colocarán las letras para formar la palabra “BIENVENIDO” junto con un pequeño detalle (paletas, dulce, etc.). Al momento de la bienvenida se les invitará a pasar a aquellas personas que se encuentren en esos asientos y se le pedirá que den una característica de un joven cristiano que comience con la letra que le tocó.

- **Repaso de los ideales JA:**

Se invita a tres hermanos para que dirigidos por ellos se repitan todos juntos los ideales JA

- Lema
- Blanco
- Voto

- **Himno Congregacional:** Dios nos da la oportunidad de adorarlos a través de los cantos. Es momento de adorar su nombre con una alabanza

- Busquemos el himno #145 titulado “Con acentos de alegría” y alabemos juntos a nuestro Dios

- **Lectura Bíblica:** Una de las maneras en la que Dios habla a sus hijos es a través de su palabra. En ella podemos ver cómo Dios guía a cada uno de sus hijos. Es momento de abrir nuestras Biblias y ver un mensaje que se dio en tiempos antiguos. Busquemos en Génesis 19:13.

- **Bando de Oración:** Los hermanos mayores harán un círculo y dentro del círculo estarán los jóvenes de la iglesia. Se orará de forma especial por la vida espiritual de los jóvenes y los desafíos que actualmente enfrentan

- **Ejercicio bíblico:** con tiempo deberán imprimirse hojas con las columnas para relacionar. Se formarán equipos dependiendo de la cantidad de asistentes:

- Relaciona ambas columnas (Jeremías 42-48)

a. ¿Qué le pasaría a la gente si se quedaban en Judá? C. 42	() “Ruega por nosotros a Jehová”
b. ¿Contra cual nación Jeremías profetiza en este capítulo? C. 48	() Soberbia
c. ¿Cómo respondieron los judíos que fueron a Egipto a la profecía de Jeremías? C. 44	() Que le daría la vida por botín en cualquier lugar a donde iría
d. ¿Qué profetizó Jeremías respecto a la vida de Baruc? C. 45	() “os edificaré y no os destruiré”
e. ¿Contra cual nación Jeremías profetiza en este capítulo? C. 46	() Moab
f. ¿Qué pidió la gente que se quedó en Judá de Jeremías? C. 42	() Egipto
g. ¿Cómo se llamó el papá de Baruc? C. 45	() Nabucodonosor
h. ¿Cuál era el nombre del dios de Tebas? C. 46	() Porque se engrandeció contra Jehová
i. ¿Contra cual nación Jeremías profetiza en este capítulo? C. 47	() No escucharían las palabras de Jeremías
j. ¿Qué profetizó Jeremías respecto a Faraón Hofra rey de Egipto? C. 44	() Gaza
k. ¿Quién profetizó Jeremías que heriría a Egipto y quemaría las casas de los dioses? C. 43	() Nerías
l. ¿Quién se rapó la cabeza? C. 47	() Que lo entregaría en manos de sus enemigos
m. ¿Por qué fue destruido Moab? C. 48	() Amos
n. ¿Qué actitud tenían los hombres que dijeron que Jeremías habló falsamente? C. 43	() Filisteos

▪ **Registro de tarjeta JA e informe de tabla comparativa**

▪ **Matutina:**

PROPÓSITO: Animar a la congregación al estudio diario del matinal

DESARROLLO: Se invitará a pasar a 7 personas al frente y se les irá asignado un título de la matutina. Cada uno tendrá que representar con mímicas ese título y la iglesia tendrá que adivinar el título del día asignado. Cuando acierten en el título toda la iglesia lee el versículo correspondiente a ese día

▪ **Canto especial:** acorde al tema del programa.

▪ **Tema:**

“JESÚS EN MI CIUDAD”

Aunque se está presentando un modelo a seguir, se puede adaptar este tema agregando algunas otras preguntas a la entrevista que tengan relación con el propósito principal del programa

Entrevista

Participantes:

- Entrevistador
- Lot

Introducción. En Génesis 19 nos encontramos con la historia de la destrucción de Sodoma y Gomorra. Estas ciudades habían llegado a un punto extremo de pecado y Dios las destruyó. Solo Lot se logró salvar. En nuestra actualidad la historia no es diferente, cada día nos encontramos con más y más perversidad en diferentes lugares a consecuencia del pecado. Sin embargo, Dios está dispuesto a salvar a cada uno de los habitantes de las ciudades



A continuación, tendremos una entrevista con Lot y le preguntaremos como se sintió al ver tal destrucción y al ser rechazado por sus propios yernos al hablarles de la pronta destrucción que caería sobre la ciudad. Esto nos permitirá reflexionar sobre la necesidad actual de tomar acción y predicar de las buenas nuevas antes de que el juicio final caiga sobre la tierra, ya que sucederá algo similar.

Entrevistador: ¿Cuál es tu nombre?

Lot: Mi nombre es Lot, hijo de Harán

Entrevistador: Cuéntanos Lot, ¿cómo supiste que vendría una destrucción sobre Sodoma y Gomorra?

Lot: Dos ángeles llegaron a mi casa por la tarde, después de haberlos recibido tuvimos una experiencia desagradable con los hombres de la ciudad quienes querían dañar a estos ángeles, sin embargo, ellos lograron defenderse y posterior a ello me anunciaron que sacara a mis familiares de la ciudad porque sería destruida

Entrevistador: Interesante, supongo que en cuanto oíste eso fuiste inmediatamente a alertar a tus familiares, ¿cómo fue la respuesta de ellos?, ¿hicieron caso a la advertencia?

Lot: Si así fue, yo avisé a mis familiares, pero lamentablemente no quisieron hacer caso. Fue muy triste para mí porque quién no quiere que sus familiares se salven de la destrucción, pero ellos no hicieron caso, decidieron burlarse de mí y al final la destrucción vino sobre ellos. Solo pude huir con mis hijas y hasta mi esposa anhelaba quedarse y fue convertida en sal.

Entrevistador: Que triste saber eso Lot, pero mira, me doy cuenta que en la actualidad las cosas están tomando el mismo rumbo que tomaron los habitantes de Sodoma y Gomorra, ¿Qué consejos les darías a los jóvenes de hoy para que no caigan en los engaños y las tentaciones de satanás?

Lot: El primer y mayor consejo que podría darles es que consagren sus vidas, es necesario mantenernos conectados con Dios para lograr evadir los dardos de satanás. Lo segundo sería invitarlos a compartir de las buenas nueva de salvación. Dios desea que todos seamos salvos y él nos ha encomendado una misión muy importante, la de predicar de su evangelio. Eso lo podemos encontrar en Mateo 28:19 "Por tanto, id, y haced discípulos a todas las naciones, bautizándolos en el nombre del Padre, y del Hijo, y del Espíritu Santo;"

Entrevistador: Lot, ¿crees que Dios está interesado en la salvación de todos nosotros?

Lot: Claro que sí, el vino a esta tierra a morir por cada uno de nosotros y nuestra parte en el plan de redención es aceptar esa salvación y compartirla con las demás personas, con todos los habitantes de la tierra. No podemos quedarnos estáticos, tenemos que entrar en acción prontamente porque el fin está cerca. Juan 3: 16 nos recuerda que él no quiere que nadie se pierda. "Porque de tal manera amó Dios al mundo, que ha dado a su Hijo unigénito, para que todo aquel que en él cree, no se pierda, más tenga vida eterna."

Conclusión

Estamos viviendo en el tiempo del fin, el Señor Jesús está a las puertas y es momento de tomar acciones que nos lleven a predicar el evangelio. Pero no solo eso, se necesita una vida de consagración a Dios, no podemos tomar el cristianismo como algo pasajero o momentáneo sino como un estilo de vida. En esta tarde todos somos llamados ante tal invitación, especialmente cada joven de esta iglesia es importante que con las fuerzas que tenemos seamos parte de esta gran comisión. En cada momento debemos reflejar a Cristo Jesús en nuestras vidas. ¿cuántos quieren decirle al Señor que están listos para consagrar su vida y salir a predicar de su palabra?

- **Canto especial**
- **Introducción a la escuela sabática y memorización del texto**
- **Despedida de sábado**
- **Oración final**
- **Anuncios**

SÁBADO, 23 DE MARZO

“EL MENSAJE DEL PRIMER ÁNGEL”



- **Objetivo:** Explorar y comprender el mensaje del primer ángel de Apocalipsis 14 y su relevancia para la vida cristiana en la actualidad.
- **Materiales:**
 - Biblia
 - Himnario Adventista
 - Proyector o pantalla para mostrar las letras de los himnos
 - Copias impresas del mensaje del primer ángel en Apocalipsis 14:6-7
 - Pizarra o papel grande y marcadores para el ejercicio bíblico
- **Sugerencias y recomendaciones:**
 - Fomentar la participación de los jóvenes en las discusiones.
 - Proporcionar material adicional sobre el mensaje del primer ángel para profundizar la comprensión.

Desarrollo del Programa

▪ Servicio de Alabanza:

- Himno de Apertura: (Himno #8)
- Himno de Alabanza: (Himno #10)
- Himno de Alabanza: (Himno #491)

▪ Bienvenida basada en Apocalipsis 14:7

¡Buen [tarde] a todos! Hoy nos reunimos con alegría en esta Sociedad de Jóvenes. Nuestro enfoque está basado en un poderoso mensaje de Apocalipsis 14:7:

“Temed a Dios y dadle gloria, porque la hora de su juicio ha llegado; y adorad a aquel que hizo el cielo y la tierra, el mar y las fuentes de las aguas.”

Estas palabras nos recuerdan la importancia de temer a Dios, darle gloria y adorar al Creador. Así que, les damos la bienvenida mientras exploramos este mensaje juntos. ¡Bienvenidos!

▪ Repaso de los ideales JA:

- Lema
- Blanco
- Voto

▪ Himno congregacional: himno #75

▪ Lectura Bíblica: Apocalipsis 14:7:

“Temed a Dios y dadle gloria, porque la hora de su juicio ha llegado; y adorad a aquel que hizo el cielo y la tierra, el mar y las fuentes de las aguas.”

▪ Oración.

▪ Matutina

▪ **Lectura de Apocalipsis 14:7-9 (puede ser leída por un participante):** *“Temed a Dios y dadle gloria, porque la hora de su juicio ha llegado; y adorad a aquel que hizo el cielo y la tierra, el mar y las fuentes de las aguas. Y otro ángel le siguió, diciendo: ‘Ha caído, ha caído Babilonia, la gran ciudad, porque ha hecho beber a todas las naciones del vino del furor de su fornicación.’ Y el tercer ángel los siguió, diciendo a gran voz: ‘Si alguno adora a la bestia y a su imagen, y recibe la marca en su frente o en su mano.’”*

▪ **Actividad Interactiva: “Identificando los Elementos Clave”** Dividamos nuestra audiencia en grupos pequeños (o en parejas, si estamos en un entorno virtual). Cada grupo tendrá la tarea de identificar los elementos clave en estos versículos y discutir su significado. Luego, compartiremos sus observaciones.

▪ Discusión en Grupos:

- ¿Qué significa «Temed a Dios y dadle gloria» en nuestras vidas diarias?
- ¿Por qué es importante recordar que «la hora de su juicio ha llegado»?
- ¿Cómo podemos aplicar el llamado a «adorar a aquel que hizo el cielo y la tierra, el mar y las fuentes de las aguas» en nuestra adoración diaria?
- ¿Qué lecciones podemos aprender de la advertencia sobre adorar a la bestia y recibir su marca?



- **Compartir Observaciones:** Después de un tiempo de discusión en grupos, cada grupo comparte sus observaciones clave con todos. Esto puede incluir pensamientos, reflexiones o conclusiones significativas.

Material Adicional: “Babilonia en el Siglo XXI”

Para profundizar en el tema de Babilonia en el contexto del siglo XXI, les proporcionaremos un breve artículo que explique las implicaciones modernas de esta antigua referencia bíblica. y discutiremos juntos su relevancia después.

Babilonia en el Siglo XXI: Un Enfoque Adventista

La referencia bíblica a Babilonia ha sido un tema de interés y debate a lo largo de la historia de la religión cristiana. En el libro de Apocalipsis, encontramos una advertencia sobre Babilonia, la gran ciudad que ha hecho beber a todas las naciones del vino de su fornicación. ¿Qué significa Babilonia en el contexto del siglo XXI desde una perspectiva adventista?

1. **Babilonia como Símbolo de Corrupción Espiritual:** En la Biblia, Babilonia representa la corrupción espiritual y moral que puede alejar a las personas de la verdadera adoración a Dios. En el siglo XXI, esta corrupción espiritual puede manifestarse a través de la idolatría de la riqueza, el poder y la adhesión a valores mundanos en lugar de los valores divinos.
2. **La Adoración Verdadera en Contraste:** El llamado a adorar al Creador del cielo y la tierra en Apocalipsis 14:7 se opone directamente a la adoración de ídolos o valores falsos. En el siglo XXI, enfrentamos la tentación de adorar a ídolos modernos como la tecnología, el materialismo y la fama. La adoración verdadera implica priorizar a Dios sobre todas las demás cosas.
3. **La Marca de la Bestia en un Mundo Digital:** La advertencia sobre la marca de la bestia en Apocalipsis 14:9 nos insta a no comprometer nuestra lealtad a Dios. En la era digital del siglo XXI, podemos encontrar paralelos en la presión para seguir tendencias mundanas en lugar de obedecer los mandamientos divinos. La marca de la bestia podría representar la aceptación de valores contrarios a la fe.
4. **Un Llamado a la Fidelidad Adventista:** Los adventistas del séptimo día han sido llamados a mantener una fe sólida y a seguir los mandamientos de Dios. En el siglo XXI, este llamado es más relevante que nunca, ya que enfrentamos desafíos espirituales en un mundo cada vez más secularizado. Debemos ser fieles al mensaje del primer ángel de Apocalipsis 14:7.}

En resumen, el mensaje de Babilonia en el siglo XXI, desde una perspectiva adventista, nos llama a mantener una fe inquebrantable en Dios y a no ceder ante las influencias corruptas del mundo moderno. Nuestra adoración y lealtad deben estar centradas en el Creador, y debemos ser testigos fieles de la verdad en un mundo que a menudo se aparta de ella.

- **Canto especial:** puede ser relacionado al tema o del himnario
- **Bando de Oración**
- **Ejercicio Bíblico Jeremías 49 al 52 y Lamentaciones 1 al 3**
- **Materiales:**
 - Copias impresas de pasajes seleccionados de Jeremías 49 al 52 y Lamentaciones 1 al 3.
 - Pizarra o papel grande y marcadores.
 - Relojes o cronómetros para medir el tiempo.
- **Instrucciones:**
 1. Divide a los jóvenes en grupos pequeños (idealmente, entre 4 y 6 personas por grupo).
 2. Prepara copias impresas de pasajes bíblicos de Jeremías 49 al 52 y Lamentaciones 1 al 3, dividiendo los versículos en fragmentos (por ejemplo, un fragmento por copia).
 3. Coloca todas las copias impresas boca abajo en una mesa o en el suelo.
 4. Explica las reglas del juego a los jóvenes:
 - Cada grupo seleccionará una copia impresa al azar.
 - Tienen un tiempo limitado (por ejemplo, 5 minutos) para estudiar su fragmento y discutir su significado y contexto.
 - Luego, tendrán que presentar su fragmento ante los demás grupos y explicar su comprensión del pasaje.
 - Pueden usar la pizarra o papel grande para dibujar o escribir sus ideas y conclusiones.
 5. Deja que los grupos elijan sus copias impresas al azar y comienza el ejercicio.

6. Durante el tiempo asignado, los grupos estudiarán sus fragmentos y prepararán una presentación breve.
7. Una vez que todos los grupos hayan terminado, cada uno presentará su fragmento ante los demás. Pueden utilizar la pizarra o el papel grande para apoyar su presentación.
8. Después de cada presentación, abre un espacio para preguntas y discusión entre los grupos. Los demás grupos pueden hacer preguntas o compartir sus observaciones.
9. Continúa este proceso hasta que todos los fragmentos de Jeremías 49 al 52 y Lamentaciones 1 al 3 hayan sido presentados y discutidos.
10. Concluye el ejercicio resumiendo los puntos clave de estos pasajes y cómo pueden aplicarse a la vida de los jóvenes en la actualidad, enfatizando la importancia de aprender de la historia y buscar la guía de Dios en tiempos difíciles.

Este ejercicio bíblico dinámico permitirá que los jóvenes exploren y comprendan mejor los pasajes específicos que mencionaste de Jeremías y Lamentaciones.

- **Canto especial:**
- **Registro de tarjeta JA e informe de tabla comparativa:**
- **Tema:**

“EL MENSAJE DEL PRIMER ÁNGEL Y EL LLAMADO A LOS JÓVENES.

Introducción: Queridos jóvenes adventistas, vivimos en un momento crítico de la historia. Nuestra generación se enfrenta a desafíos y tentaciones únicas en un mundo en constante cambio. Pero, como jóvenes adventistas, tenemos un llamado especial y un mensaje que proclamar. Hoy exploraremos en profundidad el mensaje del primer ángel en Apocalipsis 14:7 y su relación con los capítulos 50 y 51 del libro de Jeremías. Comprenderemos cómo este mensaje es fundamental para nuestra fe y nuestra misión en el siglo XXI.

I. El Mensaje del Primer Ángel (Apocalipsis 14:7):

- Comencemos recordando el mensaje del primer ángel que proclama: “Temed a Dios y dadle gloria, porque la hora de su juicio ha llegado; y adorad a aquel que hizo el cielo y la tierra, el mar y las fuentes de las aguas”. Este versículo contiene tres llamados cruciales: temor a Dios, darle gloria y adoración al Creador.

II. Jeremías 50 y 51: El Juicio sobre Babilonia:

- Profundicemos en las profecías de Jeremías que anuncian el juicio sobre Babilonia. Babilonia, en su contexto histórico, representaba la corrupción, la opresión y la apostasía espiritual.
- Comparemos esta Babilonia antigua con las influencias y desafíos del mundo secular y alejado de Dios en el siglo XXI.

III. La Relevancia para los Jóvenes Adventistas:

- Analicemos por qué esta relación entre Apocalipsis 14:7 y Jeremías 50 y 51 es tan relevante para nosotros, los jóvenes adventistas, en la actualidad.
- Reflexionemos sobre cómo el llamado a temer a Dios, darle gloria y prepararnos para el juicio nos impulsa a vivir vidas santas y a ser testimonios vivientes en un mundo que a menudo rechaza a Dios.

IV. Nuestra Misión y Compromiso:

- Como jóvenes adventistas, estamos llamados a ser portadores de este mensaje urgente. Debemos vivirlo y compartirlo en nuestra vida cotidiana.
- Exploraremos estrategias y oportunidades para comunicar este mensaje en un lenguaje que resuene con nuestra generación y en el contexto de las redes sociales y la tecnología.

V. Importancia de la Adoración Verdadera:

- Destacaremos la importancia de la adoración verdadera en Apocalipsis 14:7. ¿Cómo podemos asegurarnos de que nuestras vidas reflejen una adoración genuina a Dios en un mundo lleno de distracciones y falsos dioses?
- Consideraremos cómo la adoración va más allá de la música y las palabras, esto involucra nuestro estilo de vida y prioridades.

VI. Conclusión:

- En este tiempo crucial de la historia, el mensaje del primer ángel y las profecías de Jeremías nos llaman a ser una generación de jóvenes adventistas valientes y comprometidos.
- Que este mensaje fortalezca nuestra fe, nos impulse a vivir vidas santas y nos motive a compartir



la buena noticia de Jesús con amor y convicción en el siglo XXI.

- Recordemos que el Señor está llamando a los jóvenes adventistas a ser agentes de cambio en este mundo y a preparar el camino para el regreso de Cristo. ¡Estamos destinados a marcar la diferencia!

- **Himno final:** # 609
- **Oración final.**

Elaborado por:
Asociación Centro de Veracruz

SÁBADO, 30 DE MARZO

“LA REDENCIÓN DE LA HUMANIDAD: UN LLAMADO A LA ESPERANZA”

- **Objetivo:** Ayudar a los jóvenes adventistas a comprender y apreciar el significado de la redención en sus vidas y cómo pueden ser agentes de redención en el mundo.
- **Materiales:**
 - Biblias
 - Hymnarios adventistas
 - Proyector y pantalla para el video
 - Elementos para la comunión o refrigerio (opcional)
 - Hojas de papel y bolígrafos para la dinámica grupal
- **Sugerencias y recomendaciones:**
 - Inicie el programa con una atmósfera de reverencia y adoración.
 - Anime a los jóvenes a participar activamente en la dinámica grupal y compartir sus experiencias de redención.
 - Al final del programa, puede optar por compartir algún aperitivo.

DESARROLLO DEL PROGRAMA

- **Bienvenida y Oración Inicial**
 - Da la bienvenida a los jóvenes y agradece por su presencia. Luego, dirige una oración de apertura.
- **Repaso de los ideales JA:**
 - Lema
 - Blanco
 - Voto
- **Himno de Adoración**
 - Invita a la congregación a cantar un himno que celebre la redención y la gracia de Dios, “Gran Poder” (Himno #6).
- **Lectura Bíblica**
 - Lee Romanos 3:23-24 como un recordatorio de la necesidad de redención y la gracia de Dios.
- **Matutina: “La Redención de la Humanidad: Una Promesa Eterna”**
- **Texto Bíblico:** Romanos 3:23-24 (RVR 1960)
“Porque todos pecaron, y están destituidos de la gloria de Dios, siendo justificados gratuitamente por su gracia, mediante la redención que es en Cristo Jesús.”
- **Dinámica: “Redención en Acción”**
 1. Preparación: Coloca tarjetas con palabras relacionadas con el tema de la redención en varios lugares de la habitación. Algunas palabras sugeridas son: pecado, gracia, Jesús, perdón, sangre, fe, salvación, cruz, amor, vida eterna, etc.
 2. Explicación: Divide a los jóvenes en grupos pequeños y explícales que van a participar en una dinámica llamada “Redención en Acción”. Cada grupo debe encontrar las tarjetas y organizarlas en el orden correcto para crear una oración relacionada con la redención.
 3. Desarrollo: Cuando todos los grupos hayan terminado de organizar sus tarjetas en una oración coherente, pídeles que compartan la frase que se forma con todo el grupo. Esto promoverá la interacción y la discusión sobre el significado de la redención.
 4. Reflexión: Después de la dinámica, haz la siguiente pregunta: “¿Cómo se relaciona esta dinámica con la redención que Dios ofrece a través de Jesús?”. Anima a los jóvenes a compartir sus pensamientos.
 5. Lectura de Apoyo: Lee Efesios 1:7 (RVR 1960):
“En quien tenemos redención por su sangre, el perdón de pecados según las riquezas de su gracia.”
- **Reflexión:** La redención es un regalo increíble de Dios. A través de Jesús, somos perdonados y restaurados en nuestra relación con Dios. Al igual que organizamos las palabras en oraciones, Dios organiza



nuestras vidas en algo hermoso cuando aceptamos su redención.

- **Oración:** Oren juntos, agradeciendo a Dios por la redención que ofrece a través de Jesucristo. Pidan que él les ayude a vivir cada día en gratitud por este regalo y a compartir su amor y redención con otros.
- **Desafío de Acción:** Cada uno de ustedes tiene una tarjeta con una palabra relacionada con la redención. Lleven esas tarjetas durante esta semana y, cuando se encuentren con alguien que necesite oír acerca de la redención en Cristo, compartan la palabra y el mensaje de esperanza.
- **Canto especial.**
- **Bando de oración:**

“Redimidos para Compartir”

Líder: Queridos hermanos y hermanas, hoy hemos explorado el tema de la redención y cómo Dios nos ha liberado de nuestros pecados a través de Cristo Jesús. Ahora, en este momento de oración, recordemos que no solo hemos sido redimidos para nuestra propia salvación, sino también para compartir esta buena noticia con otros.

Introducción: Antes de comenzar, quiero invitarte a pensar en alguien en tu vida que necesita experimentar la redención de Dios. Puede ser un amigo, un miembro de la familia o alguien que conoces. Mantén esa persona en tu corazón mientras oramos.

Oración de agradecimiento por la Redención: Padre celestial, te agradecemos por la maravillosa redención que hemos encontrado en tu Hijo, Jesucristo. Sabemos que no merecíamos tu gracia, pero aun así nos diste este regalo inmenso. Te agradecemos por perdonar nuestros pecados y darnos vida eterna a través de la redención en Cristo. Amén.

Oración por aquellos que necesitan Redención: Dios misericordioso, hoy queremos interceder por aquellos que aún no han experimentado tu redención. Tenemos en mente a [nombre de la persona que has pensado]. Sabemos que, como Tú nos has redimido, también puedes hacerlo por ellos. Oramos para que abran sus corazones a tu amor y encuentren la libertad en Cristo. Amén.

Oración por Nuestro Compromiso de Compartir la Redención: Señor, ayúdanos a no guardar esta redención solo para nosotros mismos. Danos valor y oportunidades para compartir la buena noticia de Cristo con quienes nos rodean. Que podamos ser instrumentos de tu redención en el mundo, guiando a otros hacia ti. Amén.

Conclusión: Gracias a todos por unirse en esta oración. Recordemos que la redención de Dios es un regalo que no podemos guardar en silencio. Sigamos compartiendo su amor y redención con aquellos que nos rodean, para que puedan experimentar la libertad en Cristo Jesús. Amén.

- **Canto Especial:** himno: #152
- **Ejercicio bíblico:**

Reflexionando sobre Lamentaciones y Ezequiel

Instrucciones: Divide a los jóvenes en grupos pequeños y proporciona a cada grupo una copia de las preguntas a continuación. Dale tiempo para leer los pasajes de Lamentaciones 4 al 5 y Ezequiel 1 al 5 y discutir las preguntas en su grupo. Luego, cada grupo compartirá sus reflexiones con todo el grupo. Fomenta la discusión y la reflexión profunda.

Preguntas:

1. **Lamentaciones 4:1** habla de cómo el oro se ha empañado. ¿Qué crees que significa esto en el contexto de la caída de Jerusalén? ¿Cómo puede aplicarse a la vida actual?
2. **En Lamentaciones 5:21**, el autor hace un llamado a Dios para que los restaure. ¿Cómo podemos relacionar este llamado a la restauración con momentos de dificultad en nuestras vidas?
3. **Ezequiel 1** describe una visión asombrosa de Dios en su trono. ¿Qué impresión te causa esta

visión? ¿Cómo influye en tu comprensión de la grandeza de Dios?

4. Ezequiel 3:17-21 habla de la responsabilidad de advertir a los pecadores. ¿Qué enseñanzas podemos extraer de estos versículos sobre nuestro papel como cristianos en el mundo actual?
5. Ezequiel 4 muestra una representación gráfica de la iniquidad de Israel. ¿Qué mensaje crees que Dios estaba transmitiendo a través de esta representación visual?
6. Ezequiel 5 describe el juicio de Dios sobre Jerusalén. ¿Cómo podemos aplicar la idea de juicio divino a nuestra comprensión del pecado y sus consecuencias hoy en día?
7. ¿Cómo podemos combinar las lecciones de Lamentaciones y Ezequiel para fortalecer nuestra fe y compromiso con Dios en tiempos de desafío?

Debate y Reflexión: Después de que cada grupo haya discutido las preguntas, invita a compartir sus reflexiones con todo el grupo. Fomenta el debate y la discusión constructiva para profundizar en la comprensión de estos pasajes y su relevancia en la vida de los jóvenes adventistas. Concluye destacando la importancia de aprender de la historia de Israel y aplicar esas lecciones en su caminar con Dios hoy.

- **Canto especial:**
- **Registro de tarjeta JA e informe de tabla comparativa:**
- **Tema**

“La Redención que No Merecíamos”

“Pero Dios muestra su amor para con nosotros, en que, siendo aún pecadores, Cristo murió por nosotros.” - Romanos 5:8
La redención es un regalo asombroso de Dios, un acto de amor y gracia que cambia vidas. Pero lo que hace que este regalo sea aún más increíble es que nosotros, como seres humanos, no lo merecíamos. Estábamos perdidos en el pecado, separados de Dios por nuestra elección y acciones.

La Biblia nos dice claramente que “todos pecaron y están destituidos de la gloria de Dios” (Romanos 3:23). No había nada en nosotros que hiciera que mereciéramos la redención. Pero aquí está la maravilla del amor de Dios: Él decidió redimirnos de todos modos.

Dios nos amó tanto que envió a Su Hijo, Jesucristo, para morir en la cruz por nuestros pecados. Murió por nosotros cuando éramos aún pecadores, cuando éramos indignos de Su sacrificio. El apóstol Pablo lo expresó con claridad en Romanos 5:8: “Pero Dios muestra su amor para con nosotros, en que, siendo aún pecadores, Cristo murió por nosotros”.

Este es el corazón del evangelio: una redención que no merecíamos pero que necesitábamos desesperadamente. Dios nos ofreció un camino de reconciliación, perdón y restauración a través de Jesús. Todo lo que tenemos que hacer es aceptar este regalo por fe.

Más referencias bíblicas:

- Efesios 2:8-9: “Porque por gracia sois salvos por medio de la fe; y esto no de vosotros, pues es don de Dios; no por obras, para que nadie se gloríe.”
- Tito 3:5: “No por obras de justicia que nosotros hubiéramos hecho, sino por su misericordia, nos salvó, por el lavamiento de la regeneración y la renovación en el Espíritu Santo.”
- Juan 3:16: “Porque de tal manera amó Dios al mundo, que ha dado a su Hijo unigénito, para que todo aquel que en él cree, no se pierda, más tenga vida eterna.”

Nada de lo que hagamos podría ganar la redención. No es un premio por nuestras buenas obras, sino un acto de amor divino. Cuando reflexionamos sobre esto, debería llenarnos de humildad y gratitud. No somos dignos, pero somos amados. No merecemos la redención, pero se nos ha dado generosamente.

Entonces, ¿cómo respondemos a esta redención inmerecida? Con gratitud y amor a Dios. Compartimos este regalo con otros, vivimos vidas que reflejan su amor y mostramos misericordia y gracia a quienes nos rodean. Porque, la redención es un recordatorio constante del amor y la gracia extraordinarios de Dios hacia nosotros, pecadores redimidos por Su sacrificio.

- **Himno final: 303**
- **Oración final.**
- **Comunión y Compartir:** (Opcional) Si es apropiado según las prácticas de su iglesia, un refrigerio donde los jóvenes pueden confraternizar y discutir más sobre el tema de la redención.



SÁBADO, 6 DE ABRIL
FOLLOWERS: ACTIVIDAD MISIONERA

J A



SÁBADO, 13 DE ABRIL

EL MINISTERIO ADVENTISTA DE POSIBILIDADES



- **Propósito:** Dar a conocer el ministerio de posibilidades a los jóvenes, alentarlos para ser una iglesia inclusiva para todos aquellos con distintas posibilidades.
- **Materiales:** Logotipo del ministerio de Posibilidades (MAP), cartel con el lema de MAP “Todos son dotados, necesarios y valorados”, Carteles con las siete áreas de MAP, copia para todos los asistentes del alfabeto de Lengua de Señas Mexicana para ejercicios bíblicos y para matutina, una campanita de metal y un juego de letras del abecedario para bando de oración.
- **Sugerencias y recomendaciones:** La bienvenida puede darse en Lengua de Señas Mexicana (LSM). Invite a un hablante de la LSM para poder participar o investigue cómo dar una bienvenida en LSM. Otra opción es usar el alfabeto en LSM para decir bienvenidos
- **Servicio de alabanza:**
 - Himno # 345 “Canta y tus penas se irán”
 - Himno #109 “Un buen amigo tengo yo”
 - Himno # 509 # “¡Firmes! ¡Fuertes!”

– Bienvenida

Hoy estamos enfatizando el día mundial del Ministerio de Posibilidades, que tuvo sus inicios en 1899 con Austin Wilson, un joven ciego, quien estableció el Christian Record Braille Foundation. Wilson comenzó a producir una revista en Braille titulada Christian Record, para 1911, la circulación de la revista sobrepasaba los dos mil ejemplares. En 1980 Christian Record también comenzó a prestar servicios a las personas sordas y con dificultades auditivas.

En 1995, en el Congreso de la Asociación General, realizado en Utrecht, Holanda, se votó la creación de un ministerio en favor de las personas con discapacidad, al cual se le llamó Departamento de Servicio a los Discapacitados, coordinado por el Departamento de Escuela Sabática y Ministerios Personales. En 2011, el Ministerio de Discapacidades cambió su nombre a Ministerio Adventista de Necesidades Especiales, reconociendo que había necesidades que atender, pero en el 2019 nuevamente fue cambiado, esta vez al *Ministerio Adventista de Posibilidades*, porque se reconoce la posibilidad en cada una de las personas.

¡Bienvenido a nuestro programa! (En la medida que sea posible intente que se dé la bienvenida en Lengua de Señas Mexicana <LSM>) Puede usar el alfabeto de la LSM para este propósito también.

▪ Repaso de los ideales JA

Procure que los ideales JA sean proyectados en pantalla con subtítulos en español o interpretado en Lengua de Señas Mexicana

- Lema
- Blanco
- Voto
- **Himno congregacional:** Canto “Solo Tu Señor” en Lengua de Señas Mexicana https://www.youtube.com/watch?v=0A0uxh0q_9M

▪ Lectura Bíblica

“Sé muy bien lo que tengo planeado para ustedes, dice el SEÑOR, son planes para su bienestar, no para su mal. Son planes de darles un futuro y una esperanza.” Jeremías 29:11

▪ Oración

▪ Matutina (Basada en el matinal de jóvenes “Completamente al azar” del 7-13 de abril)

▪ Objetivo

Repasar lo aprendido en la matutina de la semana

Entregue una copia del alfabeto de Lengua de Señas Mexicana a cada asistente.

▪ Desarrollo

Cada asistente contará con una copia del alfabeto, se dividirá la congregación en dos equipos, habrá 3



rondas, en cada ronda, cada equipo enviará a un representante diferente para cada ronda, para decir con el alfabeto de Lengua de Señas Mexicana el título, y versículo de memoria. A su vez habrá un representante designado para cada equipo que permanecerá en la congregación, su función será escribir en un papel lo que cada representante diga en cada ronda.

El que esté al frente dirigiendo el ejercicio, tendrá en un recipiente siete papelitos que tengan escrito el título y el versículo del día.

En cada ronda el dirigente tomará un papelito y lo mostrará en secreto a cada uno de los representantes de cada equipo, una vez dada la indicación, cada representante de cada equipo comenzará a deletrear el título y el versículo de memoria con el Alfabeto de LSM; el resto de la congregación descifrará en silencio lo que su representante haya dicho con el alfabeto de LSM, una vez descifrado y escrito en un papel, el representante del equipo pasará y entregará lo descifrado.

Si es correcto, ambos equipos se colocarán de pie y dirán en voz alta el título y el versículo.

La dinámica se repite 3 veces para descifrar 3 días de la semana. (Por cuestiones de tiempo)

- **Canto especial**

- **Bando de oración**

En esta ocasión nuestro bando de oración será el AGRADECEDARIO, dividiremos a la congregación presente en cuantos grupos sean posibles, cada grupo recibirá una cantidad de letras del abecedario, cada grupo repartirá las letras entre los integrantes del grupo y cada persona agradecerá por algo que inicie con la letra del alfabeto que le tocó, por ejemplo: si al primer grupo se le entregan las letras de la A-G, se reparten las letras entre los miembros del equipo, a quien le toque la letra F, podría orar en agradecimiento por las flores, a quien le haya tocado la letra B, puede agradecer a Dios por su bondad, y así cada persona dirá un motivo de agradecimiento con base en la letra que le fue asignada.

- **Ejercicios bíblicos (Basado en Reavivados por su palabra Ezequiel 13-19)**

La dinámica es parecida a la matutina.

En esta ocasión hay algunas citas tomadas de la lectura de la semana, estas frases deberán ser deletreadas con el alfabeto en LSM por personas que usted designe de la congregación y descifrada por los miembros presentes quienes mencionarán también la cita bíblica, se dará un pequeño obsequio a la persona que descifre primero y correctamente la cita. (procurar que no sean dulces o golosinas – en su lugar puede ser un separador para Biblia)

- **Especial**

- **Registro de tarjeta**

- **Informe de tabla comparativa**

- **Tema**

“EL MINISTERIO ADVENTISTA DE POSIBILIDADES”

Introducción

Como hemos dicho antes el Ministerio Adventista de Posibilidades (MAP) se centra no en lo que una persona no puede ser, sino en las posibilidades que Dios ve en ellas.

Al respecto Elena de White escribe:

“Cristo puede observar toda la miseria del mundo sin experimentar una sombra de tristeza por haber creado al hombre. Ve que en el corazón humano hay algo más que pecado y miseria. **En su sabiduría y amor infinitos observa las posibilidades que hay en cada ser humano**, y la altura que pueden alcanzar. Sabe que, aunque los seres humanos han abusado de las bendiciones que han recibido y han destruido la dignidad que Dios les ha dado, el Creador todavía será glorificado con la redención de ellos” -- Testimonios para la Iglesia, vol.7, 256

Se ha preparado una presentación en ppt para poder impartir la introducción al MAP en la sociedad de jóvenes. Haz clic en el enlace para acceder a ella:

Al terminar el tema, anime a los jóvenes a involucrarse e involucrar a personas que estén dentro alguno de los 7 grupos de MAP.

- **Anuncios**

- **Introducción a la escuela sabática y memorización del texto de la semana**

- **Despedida de Sábado**

- **Canto “Yo soy promesa” <https://www.youtube.com/watch?v=yQK7I9J6Azc>**

- **Oración final**

Elaborado por:

Dra. Jennifer Esparza Silva
Ministerio de Salud Adventista
Unión Mexicana Interoceánica

SÁBADO, 20 DE ABRIL

“VALOR PARA ESTAR DE PIE”



- **Objetivo:** Desarrollar el sentido de permanencia y firmeza en los jóvenes adventistas en estos tiempos finales.
- **Materiales:** 5 hojas de papel tamaño carta y 5 plumas. Una túnica blanca, para identificar a Jesús y una capa negra para identificar a satanás. Para la Bienvenida, 3 participantes, deberán representar 3 falsas doctrinas que asechan a la juventud. Por ejemplo: (Inmortalidad del alma, Domingo como día de reposo, adoración a ídolos, etc.)

DESARROLLO DEL PROGRAMA

▪ Servicio de alabanza:

- 270 - Meditar en Jesús.
- 611 - Oh, juventud del rey.
- 509 - ¡Firmes! ¡Fuertes!
- 491 - Levántate, cristiano

▪ Bienvenida:

La bienvenida la darán desde el foro, tres participantes con las falsas doctrinas a manera de un dialogo (pueden llevar letreros colgados con el nombre de la falsa doctrina que representan). Los tres juntos pasarán a presentar cada doctrina y dará una bienvenida invitando a participar de dicha falsedad... Al final un 4to participante los animará a dejar la confusión (Babilonia). Explicará que esos son algunos de los peligros que la Juventud enfrenta. La intención es que los jóvenes reconozcan, que existe un peligro latente que en cualquier momento nos puede apartar de la verdad bíblica.

▪ Repaso de los ideales JA:

- Lema (Repiten las mujeres)
- Blanco (Repiten los hombres)
- Voto (Repiten Todos)

▪ Himno Congregacional: Entonemos el himno #157 titulado ¡Majestad!

▪ Lectura Bíblica: *“Otro ángel le siguió, diciendo: Ha caído, ha caído Babilonia, la gran ciudad, porque ha hecho beber a todas las naciones del vino del furor de su fornicación”.* Apocalipsis 14:8.

▪ Oración

▪ Matutina: “Salid de ella pueblo mío”

- PROPÓSITO: Analizar los peligros que Babilonia presenta para la juventud, a su vez prepararse para proclamar la verdad bíblica.
- DESARROLLO: Si tuvieras que aconsejar a un joven respecto a uno de los peligros que presenta la Babilonia espiritual hoy en día, ¿qué versículo usarías? Y ¿qué consejo le darías?

Del total de asistentes a la SJA, formarán 5 grupos que deberán analizar las consecuencias de seguir una de las doctrinas presentadas en la parte posterior. (Se deben repartir los temas por equipos; 1 por equipo.) Y deberán a notar en una hoja de papel, cuáles son las consecuencias de guardar esa doctrina. Al final un representante del equipo pasara al frente a compartir la lista de consecuencias por seguir la doctrina que le toco analizar, escribirán un versículo de la biblia y un consejo que nos anime a ser fiel a Dios.

- Inmortalidad del alma
- Domingo como día de reposo
- Salvación por obras



- Adoración a ídolos
- Bautismo de infantes

Por equipos deberán de exponer las consecuencias de no hacer la voluntad de Dios, el versículo que hable en contra de la falsa doctrina que les tocó y al final su consejo.

Nota: (Deben hacerse provisión de una hoja por equipo y lapicero.)

▪ **Ejercicio bíblico:** EZEQUIEL 20-26

Encuentra el texto Bíblico: EL moderador del ejercicio Bíblico, dividirá a la Iglesia en dos bandos, tratando de que queden equilibrados en cuanto a las capacidades bíblicas, una vez hecho esto, leerá uno de los textos Bíblicos que se encuentran dentro de los capítulos recomendados. Cuando el moderador comience a leer el versículo, la feligresía tratará de encontrar la cita que se está leyendo, el bando que encuentra la cita correcta y la lea, este equipo será acreedor de un punto. Al finalizar, se deben contar los puntos y el equipo que haya alcanzado menos puntos, deberán juntos pasar al frente a cantar un himno.

De esta manera se fomenta el estudio y se desarrolla la habilidad en cuanto al uso de la Biblia.

- **Canto especial:** (Invitado especial)
- **Bando de Oración:** Usted puede sugerir la creatividad de cómo puede ser el bando de Oración. Se recomienda hacerlo por familias, y uno de los propósitos podría ser la unidad y la fortaleza familiar para estar de pie ante las falsas doctrinas que ofrece que el mundo.
- **Canto especial:** (Invitado especial)
- **Registro de tarjeta JA e informe de tabla comparativa:**

“VALOR PARA ESTAR DE PIE”

Introducción

La adoración ha sido, es y será un tema de gran trascendencia en la historia del gran conflicto entre Cristo y Satanás. Esta ha jugado un papel muy importante aún antes de la fundación de este mundo, tomando en cuenta que el propósito de Dios es que toda su creación le adore libremente y por amor.

Llama la atención que la primera rebelión desarrollada en el cielo en contra de Dios, y el primer fratricidio, tuvieron su origen en un escenario en torno a la adoración. Según la Biblia, a quién adorar y cómo adorar ha determinado la historia de la humanidad, ya que esta juega un papel de vital importancia dentro del proceso salvífico que Dios presenta para cada ser humano.

Cada persona que a lo largo de la historia ha buscado a Dios manifiesta adoración según su entendimiento y el contexto en el que se encuentre. Es por esto que resulta necesario realizar la siguiente pregunta: ¿Cuál es la adoración correcta, en un mundo donde el vino de babilonia parece reinar?

Texto para estudio: Apocalipsis 14:8 *“Otro ángel le siguió, diciendo: Ha caído, ha caído Babilonia, la gran ciudad, porque ha hecho beber a todas las naciones del vino del furor de su fornicación”.*

Conozcamos el texto: Quizá es necesario mencionar que la palabra ángel, no se refiere literalmente a seres celestiales que circundan el planeta tierra, sino al mensaje, su urgencia y su alcance, que el pueblo de Dios debe predicar a un mundo condenado antes de su segunda venida de Jesús.

Este mensaje de la caída de Babilonia fue predicado por primera vez, por el movimiento de los milleritas entre junio y agosto de 1844, y se aplicó a las iglesias que rechazaron el mensaje del primer ángel, en cuanto al día del juicio. Desde entonces se ha convertido en la punta de lanza o mensaje central del pueblo de Dios en esta tierra.

Comprendamos el texto: Es necesario mencionar que el mensaje contextual no inicia ni termina con el contenido del mensaje del segundo ángel. Los acontecimientos representados en esta visión preceden cronológicamente a los que Juan describe en los vers. 1-5. En un sentido ordenado, el mensaje del segundo ángel sigue al primero, pero también es cierto que el mensaje del primer ángel continúa su ministerio cuando el segundo ángel se le une. La extensión del vuelo de los ángeles mencionados, indica el alcance mundial del importante mensaje, su extensa obra crece y se desarrolla hasta que la ve y la oye toda la humanidad.

En los tiempos de Juan, la antigua ciudad de Babilonia se encontraba en ruinas y desolación, como sucede con muchos términos y expresiones del apocalipsis, la importancia de este nombre puede entenderse mejor si se considera el papel histórico que desempeñó en los tiempos del AT.

Babel o Babilonia significaba en el lenguaje babilónico “puerta de los dioses”; pero los hebreos despectivamente lo asociaban con *balal*, palabra que en lenguaje hebreo significaba “confundir”. Los gobernantes babilónicos sin duda querían enfatizar el poder que los dioses le brindaban, es por eso por lo que llamaron a su ciudad puerta del cielo, haciendo énfasis en que era ahí donde los Dioses se encontraban con los hombres para darles autoridad y poder, para dirigir los asuntos terrenales, y así tomar el control absoluto en cuanto al poder religioso y el civil.

Recordemos que Babilonia fue fundada por Nimrod (Gen. 10; 11); esta ciudad desde su origen fue un emblema de incredulidad y desafío acérrimo en cuanto a los mandatos del gobierno Divino. El profeta Isaías identifica a Lucifer como rey invisible de Babilonia (Isaías 14:4; 12-14); desde la antigüedad, satanás ha visto a bien hacer de Babilonia el centro e instrumento de su plan maestro para obtener el control sobre la raza humana.

Nabucodonosor fue uno de los reyes más poderosos de Babilonia, este la quiso llevar a la cumbre, incluso Babilonia se convirtió en una de las maravillas del mundo antiguo (Daniel 3:1; 4:30); pero su plan de que la ciudad tuviera poder universal y eterno falló. Aunque por mucho tiempo conquistó y fue la opresora del pueblo de Dios, llegó el momento en que fue pesada en balanza en la balanza Divina, y fue hallada falta.

La repetición ha caído, ha caído, hace aún más enfático el mensaje que ya desde el principio se proclama a gran voz. Babilonia es un término que Juan utiliza para describir a todas las organizaciones y a los movimientos religiosos que se han apartado de la verdad. De esta manera satanás desde la caída del ser humano ha tratado de confundir a cada persona con doctrinas como un falso día de reposo, inmortalidad del alma, adoración a otros dioses, bautismo de infantes, perdón de pecados, etc. De esta manera es como el ser humano en su deseo de buscar a Dios se encuentra con un velo de mentiras preparadas para confundir y desviar a las personas del verdadero camino a la salvación.

“Hay algunos que parecen estar siempre buscando la perla celestial. Pero no hacen una entrega total de sus malos hábitos. No mueren al yo para que Cristo viva en ellos. Por lo tanto, no encuentran la perla preciosa. No han vencido la ambición no santificada y el amor a las atracciones mundanas. No toman la cruz y siguen a Cristo en el camino de la abnegación y de la renunciación propia. Casi cristianos, aunque todavía no totalmente, parecen estar cerca del reino de los cielos, pero no pueden entrar. Casi, pero no totalmente salvos, significa ser no casi sino totalmente perdidos.” (PVGM pg. 89.4).

Apliquemos el texto: Desde la caída de la antigua Babilonia, satanás siempre ha procurado

regir el mundo por medio de diferentes potencias, tanto políticas como religiosas, y probablemente lo hubiera logrado hace mucho, si no fuera por las repetidas intervenciones de Dios. Sin duda el trabajo más audaz del enemigo de Dios es acarrear la confusión a través de muchas doctrinas torcidas que desde la antigüedad, hasta el día de hoy siguen perturbando el sentido verdadero del último mensaje a este mundo condenado.



Para reflexionar: El versículo doce nos alienta a perseverar con firmeza en la fe que es en Cristo Jesús. Un texto que nos recuerda que es necesario fortalecerse en Dios y ser valiente para guardar fielmente su palabra. Como Hijos de Dios debemos tomar en cuenta el tiempo en el que estamos viviendo, la babilonia espiritual aún se mantiene en pie y en los tiempos finales tomará tal fuerza que engañará si fuera posible aun a los escogidos (Mt. 24:24).

Hacemos un llamado a los jóvenes y a la Iglesia en general a mantenernos firmes, a ir hacia adelante predicando el mensaje del segundo ángel, el mismo que proclama de manera anticipada el triunfo sobre Babilonia. Es por eso que, al saber cómo termina la historia, necesitamos “Valor para estar de Pie”.

- **Anuncios:**
- **Introducción del estudio de la Escuela sabática y memorización del texto de la semana:**
- **Canto de despedida de sábado**
- **Oración final**

Elaborado por:
Pr. Gabriel Beltrán Sánchez
Misión de los Tuxtlas

SÁBADO, 27 DE ABRIL

“EL MENSAJE DEL TERCER ÁNGEL”



- **Objetivo:** Lograr que los jóvenes comprendan el significado teológico de lo que es pertenecer al grupo de los que adoran a la bestia y su imagen y de los que tienen la paciencia y guardan los mandamientos de Dios y la fe de Jesús.
- **Materiales:** Colocar en la plataforma un cartel con la frase “Verdadero” y otro con la frase “Falso” y un tercero con las letras “VS” para formar “Verdadero vs Falso”. También colocar imágenes de ropa secular con ropa modesta, comida dañina con comida saludable, música secular con música cristiana.
- **Sugerencias y recomendaciones:** Se puede colocar el canto titulado “Estás preparado para viajar” del grupo Majestad: <https://www.youtube.com/watch?v=XJlnQfHfTow>

DESARROLLO DEL PROGRAMA

- **Servicio de alabanza:** (*Sugerir los himnos*)
 - 186 Hace años escuché
 - 170 La segunda venida de Cristo
 - 312 Día grande viene
- **Bienvenida:** El mensaje del tercer ángel está a punto de tener su cumplimiento y está dirigido a cada creyente. ¿Cómo iglesia nos estamos preparando para ser obedientes a Dios y no a la imagen de la bestia? ¿Somos fieles en lo más íntimo de nuestra vida? Por medio de este programa sociedad de jóvenes recordaremos la importancia de tener presente la advertencia del tercer ángel y poder compartirlo con la generación de nuestros días.
- **Repaso de los ideales JA:**
 - Lema
 - Blanco
 - Voto
- **Himno Congregacional:** Al cantar, utilizamos nuestra voz para adorar a Dios y compartir su Palabra con las hermosas letras de nuestros himnos: Busquemos el himno #187 titulado “Hace años escuché” y alabemos juntos al Cordero.
- **Lectura Bíblica:** Oímos la voz de Dios que nos indica lo que debemos decir y hacer. Es momento de abrir nuestras Biblias y escuchar lo que Dios nos dice hoy. Busquemos en Apocalipsis 14:9-12
- **Oración**
- **Matutina:** “Las siete plagas del apocalipsis”

PROPÓSITO: Conocer cuáles son las siete plagas del apocalipsis

DESARROLLO: Permita que la congregación repase de 3-5 minutos los nombres de las siete plagas con sus castigos. Inmediatamente todos deben tener guardadas sus Biblias, por ningún motivo deben usarla.

Primera plaga: Plaga sobre la tierra, ulcera maligna. Apoc.16:2

Segunda plaga: Plaga sobre el mar convertido en sangre. Apoc. 16:3

Tercera plaga: Plaga sobre los ríos y fuentes convertidos en sangre. Apoc.16:4

Cuarta plaga: Plaga sobre el sol, los hombres se queman. Apoc. 16:8

Quinta plaga: Plaga sobre el trono de la bestia. Apoc. 16:10



Sexta plaga: Plaga sobre el río Éufrates. Apoc. 16:12

Séptima plaga: Plaga sobre el aire. Apoc. 16:17

Posteriormente (si lo hace por grupos pequeños) se les da una hoja en blanco con los nombres de las iglesias revueltos y que ellos pongan las promesas. O puede invitar a siete voluntarios y una vez al frente vaya preguntando una plaga a la vez por participante, (¿qué plaga es el número 6 y cuál es el castigo? por ej.). Falle o acierte se debe sentar. Una vez que contesten los siete, deben repetir de memoria su respectivo versículo (que previamente se les asignó). Los miembros de su grupo lo pueden ayudar. No haga las preguntas en el orden como aparecen las plagas.

- **Canto especial:** Proyectar el canto de la agrupación Majestad “Estas preparado para viajar”
- **Bando de Oración:** Usted puede sugerir la creatividad de cómo puede ser el bando de Oración. Puede ser por edades, por meses, grupos de familia, por grupos pequeños, de dos en dos, etc.
- **Ejercicio bíblico:** Realiza un cuestionario basado en los capítulos de Ezequiel 27-33
- **Canto especial:** Cantar el himno #170 “Día grande viene”
- **Registro de tarjeta JA e informe de tabla comparativa:**
- **Tema:** El tema debe ser no más de 20 minutos, y se podrá desarrollar de diferentes formas: A través de entrevistas, foros, diálogos o exposiciones.

“EL ÚLTIMO LLAMADO A LA HUMANIDAD”

Texto bíblico: Apocalipsis 14:9-12

Propósito: Que la iglesia comprenda el sentido teológico del mensaje del tercer ángel.

Recomendación: realizar en Power Point una presentación agregando cada párrafo de este sermón temático.

Introducción: La advertencia solemne del mensaje del tercer ángel está dirigida a cada creyente. Convoca a cada uno a permanecer firme contra las amenazas de muerte del anticristo, y desarrolla el mensaje del segundo ángel de que todas las naciones se vieron compelidas a “beber el vino” de Babilonia (Apoc. 14:8) que dice “Si alguno bebe el vino de la ira de Babilonia, también tendrá que beber el vino de la ira de Dios” El cáliz simbólico de la ira de Dios era un concepto tradicional en las profecías de juicio de Israel El cáliz de vino en la mano de Dios servía como el símbolo de su justicia punitiva.

Desarrollo:

1. El castigo a los que aceptan el vino de Babilonia

Los adoradores de la bestia tienen que beber la ira de Dios “pura”. Este cáliz de la ira ya no está mezclado con misericordia. Se derramará con las 7 últimas plagas (Apoc. 15:1). Esto significa que todas las plagas de Apocalipsis 16 constituyen una parte integral del mensaje del tercer ángel.

2. El significado de “Fuego y azufre”

La frase “fuego y azufre” es parte de la maldición del pacto, maldición que incluye extinción o aniquilación (Deut. 29:23; Sal. 11:6). El juicio sobre Sodoma y Gomorra resultó en que “subía de la tierra humo como de un horno” (Gen. 19:23, 28). También fue el juicio de Dios sobre Edom, uno de los archienemigos de Israel (Isa. 30:27-33; Eze.38:22). Es evidente que el mensaje del tercer ángel en Apocalipsis 14 toma su fórmula de maldición específicamente de Isaías 34. La desolación y la extinción histórica de Edom es el modelo o el tipo de la suerte de Babilonia (ver Jud. 6,7). La naturaleza de este castigo no reside en un tormento eterno como puede verse hoy día de Edom, sino en la consecuencia eterna del fuego. El fuego es inextinguible hasta que haya completado su obra.

3. El significado de “no tendrán reposo de día ni de noche”

La maldición que dice que los que adoren a la bestia “no tendrán reposo de día ni de noche” está tomada de una maldición específica del pacto sobre un Israel rebelde: “Por tanto, juré en mi furor *que no entrarían en mi*

repose (Sal. 95:11). Mientras que el significado original se refería al reposo de Israel en la tierra prometida, el Nuevo Testamento aplica el reposo prometido al reposo de la gracia de Dios en el cual debe entrar ahora cada creyente (Heb. 4:3). El castigo final será el rechazo de Dios de dar reposo a los adoradores de la bestia. Por otro lado, el mensaje del tercer ángel pronuncia la respuesta de Dios a la amenaza hecha por la bestia.

4. El significado de la marca de la bestia

La marca de la bestia es la marca identificadora del culto de adoración que se le rinde a la bestia. “No se puede tener la marca sin el acto de adoración”. La ambición de la bestia-anticristo de recibir adoración divina es la mentalidad de Babilonia. Su endiosamiento propio entra en conflicto con el sellamiento de Israel a adorar al Creador y Juez de la humanidad (Apoc. 14:7). El mensaje del tercer ángel es el ruego del cielo a la humanidad para que vuelva al creador, al Dios del pacto de Israel, tal como está revelado en las Escrituras.

Conclusión

EL mensaje del tercer ángel es la invitación divina para poder dar la debida adoración al Dios verdadero. A la vez es también una advertencia a la humanidad que acepte la falsa adoración a la bestia. Dios nos invita a recibir su sello dando testimonio de adorarlo en el día que el instituyó en el Edén, el sábado. Cada sábado expresamos que reconocemos al verdadero Dios Creador y a su vez reafirmamos cada sábado nuestro sello al creer en ese Dios que es amor y justicia.

Elaborado por:
Pr. Osbaldo Montejo
Asociación Chontalpa



Unión Mexicana Interoceánica

76

SÁBADO, 4 DE MAYO

24 HORAS EN MISIÓN

J A



SÁBADO, 11 DE MAYO

“MI MAMÁ ES...”



- **Objetivo:** Reconocer el sacrificio, compromiso y amor que nuestras amadas madres han tenido por nosotros. Ofrecerles un día extraordinario en el cual ellas sepan que todo lo que han hecho por sus hijos ha valido la pena.
- **Materiales:** Mencionar aquí al director del programa, detalles sobre qué materiales tiene que preparar con anticipación, o que tiene que llevar.
- **Sugerencias y recomendaciones:**

Con anticipación de dos o tres sábados, pedirles a todos los hermanos de la iglesia, que ese sábado puedan llevar a sus mamitas a la iglesia con el fin de ofrecerles un programa extraordinario en honor a la gran labor que han hecho por los hijos durante muchos años.

Hacer preparativos para tener una rosa para cada madre, para ser entregado al finalizar de la reflexión.

En la medida de sus posibilidades, ir combinados con el color de ropa de su mamá, ya sea el color de camisa o blusa o llevar corbata del mismo color de la ropa de mamá o ir con el mismo color de vestido.

DESARROLLO DEL PROGRAMA

- **Servicio de alabanza:** (*Sugerir los himnos*)
 - 591 Todo es bello en el Hogar
 - 592 Si Dios esta, ¡Feliz Hogar!
 - 594 Señor, gracias por mi hogar
- **Bienvenida:** Tener 11 tabloides uno con cada letra que corresponden a la palabra “BIENVENIDAS” (Esto se entregará un sábado antes a cada joven que participará). Ellos escribirán un acróstico alusivo a este día comenzando con la letra que les corresponde. Al finalizar la bienvenida le regalaran este tabloide a su mamá.
- **Repaso de los ideales JA:**
 - Lema
 - Blanco
 - Voto
- **Himno Congregacional:** Entonaremos este hermoso himno con el cual recordaremos esas hermosas horas pasadas en nuestro hogar al lado de mamá. Busquemos el himno #594 titulado Señor, gracias por mi hogar
- **Lectura Bíblica:** Esta tarde buscaremos en nuestras biblias nuestra base para estudiar, no sin antes recordar la importancia de las madres en la preparación de sus hijos al reino de los cielos. “Trayendo a la memoria la fe no fingida que hay en ti, la cual habitó primero en tu abuela Loida, y en tu madre Eunice, y estoy seguro que en ti también” 2 Timoteo 1:5
- **Oración**
- **Matutina:** ¿Qué tan bien conoces a mamá?
- **PROPÓSITO:** Saber qué tanto conocemos a nuestras mamás y si no es mucho, hacer el propósito realmente de tener tiempo de calidad con ella.
- **DESARROLLO:** Pida a 7 jóvenes de los cuales estén sus mamás en la iglesia que apoyen pasando al frente. Tenga una lista de preguntas impresas en una hoja para que los hijos respondan. Deles tiempo para completar las preguntas, mientras cada mamá se relaja en su banca.



Ejemplo de preguntas (Pueden hacer una lista de 7 a 10 preguntas)

- ¿Cuál es el himno favorito de mamá?
- ¿Qué le gusta pedir a mamá cuando salen a comer?
- ¿Qué es lo que más le gusta cocinar a mamá?
- ¿Cuál es la época del año favorita de mamá?
- ¿Cuál es la flor favorita de mamá?
- Una vez que todos hayan tenido la oportunidad de responder las preguntas, haga las mismas preguntas a cada mamá. La persona que tenga más preguntas respondidas correctamente es la ganadora (es decir, deben coincidir las respuestas).
- Se debe hacer provisión de un pequeño detalle para regalarle a la mamá del hijo con más respuestas correctas.

- **Canto especial:** (Sugerencia de canto **Llevas** del cantante **Tony Ávila**)
- **Registro de tarjeta JA e informe de tabla comparativa:**
- **Bando de Oración:** Dividir por estaciones del año a las madres. Primavera, verano, otoño, invierno. Los hijos estarán en otra estación que no esté su madre, el propósito es orar los unos por los otros.
- **Ejercicio bíblico:** Corresponde a Ezequiel 41-47. Cada grupo de oración (primavera, verano, otoño, invierno) buscará 3 lecciones prácticas para la vida a través del RPSP
- **Canto especial**
- **Diálogo**

LA MADRE Y PROVERBIOS 31

(Todas las entradas y salidas deben ser hacia el lado izquierdo, excepto al final de la historia)

MADRE. (Entra usando un delantal con pechera, cruza el podio, sumergiendo las manos en un lavaplatos imaginario)

PADRE. (Entra con la Biblia abierta) Cariño, ¿puedo hablarte un minuto?

MADRE. Esto tiene que ser muy importante para ti, para que interrumpas tu tranquilo tiempo matutino. ¡Sí, lo sé! Venías a ayudarme a preparar los platos.

PADRE. Sigue soñando. No, realmente, yo sólo quería hablarte acerca de lo que estaba leyendo en Proverbios 31.

MADRE. Sí, ¿no es interesante?

PADRE. ¿Interesante? Entonces, ¿tú sabes de lo que te hablo?

MADRE. Sí, es interesante que Salomón hable acerca de las rameras y adúlteras a través de todo Proverbios, pero esperó al final del capítulo para hablar acerca de la esposa y la mujer ideal. Es justamente como un hombre.

PADRE. Bueno, tú tienes que admitirlo, esta mujer de Proverbios 31 realmente lo tiene todo. Tú sabes, pudieras tomar algunas lecciones de ella.

MADRE. ¿Tú quieres decir de la parte acerca del hilado de la lana y el lino, o sobre la parte de hacer cintas?

PADRE. Mira, ahí es a donde tú debes ir, tener la visión de los hombres más sabios que han vivido.

MADRE. ¡Oh, ya sé! Tú interrumpiste tu tranquilo tiempo para venir aquí para hablarme acerca del versículo que dice: "Sus hijos se levantan y la llaman bienaventurada, y su marido también la alaba."

PADRE. Bueno, no exactamente. Tú sabes, tú realmente debías... (Señala a la Biblia.)

JUAN. (Entra descalzo, interrumpe) Mami, ¿has visto mis zapatos de fútbol?

MADRE. Uno está debajo de tu cama. El otro está en el cesto de ropa. Exactamente está en la secadora.

JUAN. ¿Arreglaste el hueco que había en mis medias de fútbol?

MADRE. Sí, están en la gaveta de las medias.

JUAN. (Sale.) Okey.

PADRE. Ahora, como te estaba diciendo...

MADRE. Espera un minuto.

PADRE. ¿Por qué?

MADRE. No me preguntó por sus espinilleras.

JUAN. (Entra.) Mami, ¿no has visto mis espinilleras?

MADRE. (Sonríe.) Las dejaste en el asiento trasero del carro después que practicaste ayer.

JUAN. (Sale) Ok, me las pondré camino al juego.

PADRE. Ahora, como te estaba diciendo...

ALLY. Mami, ¿recogiste mi vestido rojo de la secadora?

MADRE. Está colgado en la parte izquierda de tu closet.

ALLY. (Sale corriendo.) ¡Oh, qué bueno!

PADRE. Ahora, acerca de la mujer ideal. Salomón habla acerca de...

MEL. (Entra.) Mami, ¿ya me le hiciste el dobladillo a los pantalones azules? Todas las muchachas estarán usando pantalones en la reunión de jóvenes de hoy.

MADRE. Sí. Están en la mesa de coser.

MEL. (Sale corriendo.) ¡Oh, qué bueno!

MADRE. Mientras tú estás ahí... Oh, bueno, ella regresará. ¿Qué me decías...?

ALLY. (Entra.) Mami, no está en mi closet.

MADRE. En la parte izquierda.

ALLY. (Saliendo.) ¿Por qué no me dijiste el otro lado?

MEL. (Entra.) Mami, ¿has visto mi blusa blanca, la que tiene...?

MADRE. Está en la tabla de planchar, exactamente al lado de la mesa de coser. Está planchada ya.

MEL. ¡Oh, qué bueno! (Vuelve.) A propósito, mami, tienes que ayudarme con mi proyecto de ciencias en algún momento hoy. No quiero molestar con eso mañana.

MADRE. Chequea en la computadora. Justamente bajé de Internet una propuesta de proyecto de ciencias similar al tuyo. Podemos usarlo para ayudarnos con la redacción, estilo y fraseología de tu propuesta.

MEL. ¡Oh, qué bueno! (Sale.)

MADRE. Ok, ¿qué estabas diciendo acerca de Proverbios?

PADRE. (Cierra la Biblia.) Nada. Puede esperar. A propósito, ¿por qué dice Melissa que no quiere molestarte con su proyecto de ciencias mañana?

MADRE. Tenemos reservación en el Anthony exactamente después de la iglesia mañana, ¿recuerdas?

PADRE. ¡Es el Día de las Madres, mañana! Sí, escucha. Cariño, justamente he recordado que tengo algunas compras que hacer. Te veo más tarde (la besa en la mejilla, y sale.)

ALLY. (Entra.) ¿Alguien dijo que iba de compras? (Grita al padre.) Papito, espérame. Voy a las tiendas contigo.

(La madre saca dinero del delantal, los sostiene sobre el hombro)

ALLY. Mami, ¿puedo llevar algo de la pensión? (Ve el dinero, lo toma, y sale.) ¡Oh, gracias! Nos vemos.

MEL. (Entra, gritando) Papito, espera.

(La madre saca dinero de su delantal, los sostiene sobre su hombro.)

MEL. Mami, ¿puedo tomar dinero? ¡Oh, fenomenal! (Sale.)

JUAN. (Entra) ¿Es realmente el Día de las Madres, mañana?

MADRE. (Saca dinero de su delantal, los sostiene sobre su hombro.) Sí, toma.

JUAN. (Toma el dinero) Oh, gracias, Mami. (Grita.) Papá, espérame. Voy con ustedes. (Sale.)

MADRE. (Grita.) No lo olvides, tienes un juego de fútbol al mediodía. (Saca la chequera del delantal y la sostiene sobre su hombro)

PADRE. (Entra.) Cariño, ¿has visto la...? (Toma la chequera) ¿Qué podría hacer yo sin ti? (La besa en la mejilla, y sale.)

MADRE. (Se seca las manos en el delantal, sonrío y sale.) Yo no sé. Chequearé lo que dice Proverbios 31.

▪ Tema:

MI MADRE Y SUS ETERNAS PARA LA ETERNIDAD.

Introducción:

El amor inigualable de una madre por sus hijos nos provee de muchas enseñanzas. Son lecciones a las que, durante la infancia, adolescencia y juventud, las personas no suelen dar la debida importancia, pero que



posteriormente pasan a tener un valor inestimable.

A mí, por ejemplo, mi madre me aconsejó (advirtió con cinturón, con la chancla) varias veces que disminuyera el tiempo del fútbol en la calle con la muchachada y en vez de eso que aumentara el tiempo de estudios. A veces, bastante contrariado, aceptaba la sugerencia. Escuchaba el ruido de la pelota picando y me ponía ansioso. Pero aceptaba la orientación de mi madre, aún sin comprender la importancia que eso representaría en el futuro.

Años más tarde, valoré esos consejos cuando me di cuenta de que, sin estudiar más que el mínimo esperado, no tendría mucho éxito personal ni profesional. Además, el tiempo mayor de estudio y lectura me ayudó a ser alguien más contextualizado y amante de la escritura y de los textos.

Vale la pena observar algunas madres de la Biblia y las lecciones que dejaron en beneficio de los hijos, quienes, tal vez, en un primer momento no percibieron la relevancia de prestar atención al consejo materno:

Desarrollo.

La mujer de Manoa y madre de Sansón (Jueces 13): A pesar de que en la Biblia no se menciona su nombre, sin duda, la corta mención que se hace de ella nos induce a una buena reflexión.

La madre del famoso juez era temerosa de Dios y obediente. Si no fuera porque ella aceptó la orientación divina, probablemente Sansón no habría avanzado ni una décima parte de lo que avanzó en su trabajo como libertador de Israel de la opresión madianita.

La fervorosa y paciente madre de Samuel (1 Samuel 1): Seguramente el profeta Samuel debe haber heredado mucho del carácter de su madre Ana. Ella desafió las dificultades de la convivencia con su marido bígamo, con la envidia de la otra mujer y con la incomprensión de los propios líderes religiosos. Se le conoce por su oración sincera, y podemos agregar también, por su paciencia. En vez de desistir ante las primeras dificultades, perseveró porque tenía fe.

La sunamita, amiga de Eliseo (2 Reyes 4): Otra que no tiene su nombre registrado, pero quedó la marca de su ímpetu en favor de ese hijo. Designada solo como sunamita, esa mujer no midió esfuerzos para que su hijo fuera resucitado por el profeta Eliseo. Ella misma hizo un viaje de cerca de 25 km hasta donde estaba el profeta porque creía en el poder divino para dar vida. Aparentemente no tenía mucho sentido lo que ella hacía. Pero realmente era una madre con una fe profunda y consistente.

La madre de Timoteo (2 Timoteo 1:5): Aquí la descripción es muy breve, pero lo que se dice de Eunice, la madre del líder cristiano Timoteo, un discípulo del apóstol Pablo, es bastante enriquecedor. Pablo dice que la fe de Timoteo no era fingida como el ejemplo de su madre y el de su abuela. La influencia de Eunice para su hijo fue probablemente imprescindible para que él llegara a ser un líder respetado en la comunidad cristiana primitiva. Sobre todo, al considerar que posiblemente su padre, ya fallecido, quien era griego y según se cree, no era cristiano. Aquí se ve el papel de una madre consciente de su deber como líder espiritual.

Conclusión:

Esos son solo algunos ejemplos. Hay muchos otros que merecen nuestra lectura y estudio. Pero al leer esas historias bíblicas me siento motivado al ver que Dios preservó en su Palabra la inspiración de la vida de madres que, además de demostrar amor incondicional por sus hijos, fueron pilares importantísimos para el éxito de ellos en todos los aspectos de sus vidas.

Por eso las madres son una pieza clave para comprender la salvación del ser humano. Las características de las que se dejan conducir por Dios ilustran muy bien el interés del Creador que va hasta las últimas consecuencias para redimir a quienes él creó.

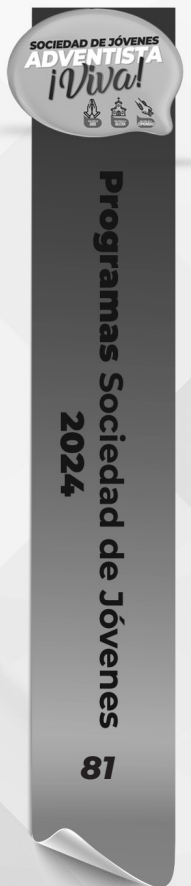
Esta gema queremos que quede guardada en sus corazones: “Después de Dios, el poder de la madre en favor del bien es el más fuerte que conozcas en la tierra”. Hogar Cristiano Pág. 215

Vamos a orar por todas las madres de nuestra iglesia que Dios les ayude a conducir a los hijos al reino de los cielos.

(Nota: Todos los jóvenes después de la oración entregarán una rosa a su madre y agradecerán lo hecho por ellos. Entonces le dirán mi Mamá es... y completarán la frase)

- Anuncios
- Introducción a la lección de escuela sabática y memorización del versículo de la semana
- Canto de despedida de sábado
- Oración final

Elaborado por:
Pr. Erick García Morales
Distrito Villa Aldama
Asociación Chontalpa





SÁBADO, 18 DE MAYO

“SOLDADO DE JESÚS”

- **Objetivo:** Motivar a los jóvenes a seguir siendo soldados de Jesús, a pesar de las batallas que podamos enfrentar.
- **Materiales:** Hojas de papel en forma de rectángulo alargado, papel bond o cartulinas, colores, lápices. Souvenir con el título del programa.
- **Sugerencias y recomendaciones:**
 - Coloque el título del programa en letras grandes en el centro de la plataforma para que sea visible.
 - Coloque una imagen de un soldado con la armadura de Dios debajo del título.
 - Puede decorar la plataforma con elementos característicos de soldados, como el arma (este estará representado con la Biblia), o el casco. Incluso puede colocar los elementos de la armadura de Dios en pequeños letreros para que se sepa cuáles son.

DESARROLLO DEL PROGRAMA

- **Servicio de alabanza:** (*Sugerir los himnos*)
 - 506 ¡De pie, de pie, cristianos!
 - 510 ¿Quién está por Cristo?
 - 508 Contendamos siempre por nuestra fe
- **Bienvenida:** Hemos escuchado guerras y rumores de guerra por todas partes, hoy en día el mundo va en decadencia. Se necesitan hombres y mujeres valientes que se arriesguen a alistarse para pelear la gran batalla que tenemos, que no es contra sangre, ni carne, sino contra principados y potestades, nuestro Capitán te invita esta tarde a que te unas al ejército celestial. ¿Estás listo? ¡Bienvenido!
- **Repaso de los ideales JA:**
 - Lema
 - Blanco
 - Voto
- **Himno Congregacional:** Un soldado siempre debe mantenerse firme, y aún más cuando vienen los momentos difíciles, esa posición no es fácil, pero con la ayuda de nuestro Capitán que es Dios, seremos más fuertes. Unamos nuestras voces para entonar las estrofas del himno #509 titulado ¡Firmes! ¡Fuertes! y alabemos juntos a nuestro Padre celestial.
- **Lectura Bíblica:** Busquemos en Efesios 6:10-11. “Una palabra final: sean fuertes en el Señor y en su gran poder. Pónganse toda la armadura de Dios para poder mantenerse firmes contra todas las estrategias del diablo.”
- **Oración:** Invite a que un joven dirija la oración.
- **Matutina: LA ARMADURA DE DIOS**

PROPÓSITO: Estar listos para la batalla de la fe.

DESARROLLO: Integrar grupos de tres, reparta las hojas blancas para que anoten las respuestas sin olvidar anotar sus nombres, buscar en la biblia las armas que lleva un soldado: escudo, coraza, yelmo, onda, jabalina, piedras, espada, lanzas, arco, etc., mismos que deberá anotar en la hoja juntamente con su cita bíblica. El grupo que esté más armado son los que están listos para la batalla.

- **Canto especial:** Entonemos todos juntos el canto Derribando gigantes (Reproducir derribando gigantes de Felipe Garibo: <https://www.youtube.com/watch?v=nUt3LhphBcU>)
- **Bando de Oración:** Se entregan tiras de papel o cartulina, se escriben pedidos de oración, luego se los va uniendo, como eslabones en forma de cadena, finalmente la sostiene de ambas puntas o se cuelga en un lugar bien visible y se ora por los pedidos. Si puede, utilice papeles de colores. (De preferencia que se entreguen cuando vayan llegando, para que tengan listas sus pedidos de oración).
- **Ejercicio bíblico:**

DESARROLLO: Dividir a la congregación en 4 grupos, se le dará un papel bond a cada grupo. En el papel

bond harán el dibujo de una persona, la idea es vestir a esa persona con la armadura de Dios. Mientras se está dibujando a la persona, los demás deberán estar buscando la cita bíblica de los elementos de la armadura, y cuando las hayan encontrado, estos elementos serán dibujados en la persona. De esa forma el soldado estará listo para la batalla.

- **Canto especial:** Soldado de Dios (Reproducir Soldado de Dios de Felipe Garibo: https://www.youtube.com/watch?v=P3wz80zn_Bk)
- **Registro de tarjeta JA e informe de tabla comparativa:**
- **Tema:**

UN BUEN SOLDADO DE JESÚS

Texto: Salmo 91:4

Introducción

La frase, “como buen soldado de Jesucristo”, implica un reto buscar la excelencia de Cristo en lo que hacemos, es una sentencia que no admite excusas, el texto usa un término militar que nos habla de valor y disciplina aún en momentos de dificultad.

En este tema veremos algunas características de un buen soldado de Jesucristo, las cuales debemos poner en práctica para que tengamos una vida cristiana de victoria hasta el fin.

Desarrollo

I. CONOCE BIEN LA ESTRUCTURA DE MANDO

El soldado de Cristo conoce bien de autoridad y se somete a las órdenes que Dios ha establecido sin omitir ninguna, y sabe que Dios ha establecido sobre él personas con autoridad para que le dirijan. (1 Juan 2:3-6) Cabe resaltar que el que conoce de autoridad nunca se dirige a un superior utilizando diminutivos, ni seudónimos, ni el solo nombre, considerándolo como igual, no porque la autoridad lo exija, más bien porque reconoce que ha sido establecida por Dios la obedece, ama, y respeta. Y como mínimo lo llama hermano. He escuchado a algunos que atrevidamente llaman al Señor Jesús en una forma grosera. Expresiones que dicen mucho del que las profiere y al oír las un cristiano que tiene conocimiento de Autoridad Espiritual le producen molestia.

II. EL BUEN SOLDADO DE JESUCRISTO CONOCE EL PODER DE LAS ARMAS QUE TIENE.

Así como todo soldado que va a la batalla recibe previamente una enseñanza sobre cómo y cuándo usar las armas que le entregan, las cuales no duda en usar en el momento necesario (2 Corintios 10:4), también el soldado de Cristo debe estar capacitado para saber cómo y cuándo usar las armas Espirituales que su Señor le ha entregado, como son: la oración, el ayuno, la vigilia y la Palabra de Dios. Armas que aquel que las sabe será e gran bendición y Dios le asegura que toda arma que se levante en contra no prevalecerá.

III. EL BUEN SOLDADO DE JESUCRISTO TIENE SU OBJETIVO CLARO

El soldado de Cristo sabe a qué lo ha enviado su Señor, y en su vida no hay otro deseo sino el hacer la obra de Dios, no agradando al mundo sino predicando el Evangelio para salvación de las almas, arrebatándolas del mundo perdido, del poder de las tinieblas y llevándolas consigo al reino de los cielos. (Mateo 28:19)

IV. EL BUEN SOLDADO DE JESUCRISTO CONOCE EL ENEMIGO Y SUS ESTRATEGIAS

Tiene muy claro que su pelea no es contra las personas, que Dios no aborrece al pecador sino al pecado, que su batalla es contra principados, contra potestades, contra los gobernadores de las tinieblas de este siglo, contra huestes espirituales de maldad en las regiones celestes (Efesios 6:12). Por eso mantiene vigilante sin enredarse en huecas filosofías y mucho menos en el materialismo que ha eliminado a tantos.

V. EL BUEN SOLDADO DEBE DE BUSCAR LA VICTORIA.

Todo el que se alista para la guerra busca la victoria, nunca la derrota, como cristianos debemos buscar siempre la victoria cueste lo que cueste. Hemos nacido de Dios, debemos de vencer al mundo. 1 Juan.5:4. Porque todo lo que es nacido de Dios vence al mundo; y esta es la victoria que ha vencido al mundo, nuestra fe. Dios nos da la victoria. (1 Corintios.15:57-58). Debemos decir como el apóstol Pablo (2 Timoteo.4:7-8). Mas gracias sean dadas a Dios, que nos da la victoria por medio de nuestro Señor Jesucristo. Así



que, hermanos míos amados, estad firmes y constantes, creciendo en la obra del Señor siempre, sabiendo que vuestro trabajo en el Señor no es en vano. He peleado la buena batalla, he acabado la carrera, he guardado la fe. Por lo demás, me está guardada la corona de justicia, la cual me dará el Señor, juez justo, en aquel día; y no sólo a mí, sino también a todos los que aman su venida.

Conclusión

¿Te clasificarías a ti mismo como un buen soldado de Jesucristo? Probablemente reconozcas áreas en las que podrías ser un mejor soldado. Si es así, te invitamos a que vengas al Señor ahora mismo y dejes que Él haga las cosas como deben ser, pero sobre todo te haga un mejor soldado para que puedas servirle de la mejor manera. Si nunca te has unido al ejército del Señor, hoy sería un buen momento para hacerlo realidad. Cuando salgas de la escena, ¿se dirá que fuiste un buen soldado del Señor? ¡Puede ser! ¡Pero eso depende de ti!

- **Conclusión:** Ser soldados de Jesús no es nada sencillo, requiere de una preparación y disciplina especial, tal como leer la biblia todos los días, orar, compartir con otros el amor de Dios y tener espíritu de servicio. Dios pueda ayudarnos a desarrollar esta gran empresa. AMÉN.
- **Oración final:** Formarán un círculo grande y cada uno externará su petición o agradecimiento. Y se nombran a tres personas voluntarias para que oren. Al terminar la oración entonan el cantito “La tarde ha caído ya”.

Elaborado por:

Lic. Itzel Abrajan Chontal
Asociación del Istmo

SÁBADO, 25 DE MAYO

“FORTALECIENDO LA POSTURA CREACIONISTA EN LA JUVENTUD ADVENTISTA”

- **Objetivo:** Fortalecer y reafirmar la postura creacionista en los jóvenes adventistas, brindándoles algunos fundamentos bíblicos y científicos que les ayuden a dar muestras de su fe en el Dios Creador.
- **Materiales:**
 - Libros del Espíritu de Profecía
 - Equipo de proyección o pizarra
 - Papel y bolígrafos para actividades y toma de notas
- **Sugerencias y recomendaciones:**
 - Colocar escenografía alusiva al planeta tierra (Globo terráqueo, imágenes del planeta, etc.)
 - Colocar a la par en una mesa un globo terráqueo y una Biblia (Símbolos de los libros de estudio que el Señor nos dejó)
 - Hacer provisión para imprimir o proyectar las siguientes palabras: “Complejidad”, “ADN”, “Fósiles”, “Científicos”. Las cuales aparecerán una a la vez cada que un participante pase a la plataforma.

DESARROLLO DEL PROGRAMA

- **Ejercicio de canto:** (*Sugerir los himnos*)
 - 73 La Creación
 - 76 Eterno Dios, mi Creador
 - 67 Señor yo te conozco
- **Bienvenida:** En un mundo donde se promueven teorías contrarias a la creación divina, es fundamental que como jóvenes adventistas conozcamos y defendamos la verdad bíblica de la creación. En este programa, nos sumergiremos en la Palabra de Dios y en evidencias científicas que respaldan la creación, y nos equiparemos para responder a los desafíos y dudas que puedan surgir. Examinaremos algunos de los argumentos científicos que respaldan la creación y nos desafiarán a fortalecer nuestra postura creacionista. Este programa no solo se trata de adquirir conocimiento intelectual, sino de cultivar una fe firme y fundamentada en la verdad de la creación. Sean todos muy bienvenidos.
- **Repaso de los ideales JA:** (de pie)
 - Lema (Repiten las mujeres)
 - Blanco (Repiten los hombres)
 - Voto (Repiten Todos)
- **Himno Congregacional:** Busquemos el himno #65 titulado “El mundo es de mi Dios”. (Al terminar el himno, pedir a la congregación que tome asiento).
- **Lectura Bíblica:** “Complejidad”. Si hay una palabra para defender el Diseño Inteligente es “complejidad”. La existencia de sistemas biológicos complejos, como la célula, que requieren múltiples componentes funcionando juntos de manera coordinada, apunta a un diseño inteligente y desafía la idea de que estas estructuras complejas podrían haber surgido por procesos evolutivos de largos periodos de años. Las leyes y principios físicos que rigen el universo, como la gravedad, la termodinámica y la mecánica cuántica, están finamente ajustados y permiten la existencia y la vida tal como la conocemos. Esta precisión y orden apuntan a un diseño inteligente detrás del universo. La Biblia dice en Salmos 19: 1 “Los cielos cuentan la gloria de Dios, Y el firmamento anuncia la obra de sus manos”. La Biblia de manera puntual sin titubear declara que Dios es el Creador.
- **Oración:** Con esto en mente dirijámonos a Dios en oración. Postrados de rodillas por favor.



- **Matutina:** (Elabore preguntas relacionadas al estudio del matinal de esta semana)
- **Canto especial:** (Procurar con antelación que el himno toque el tema de la Creación)
- **Bando de Oración:** En esta ocasión, el bando de oración será por parejas

El bando de oración se hará por parejas, especialmente, se orará por la provisión por parte de Dios de los recursos naturales, por las personas que trabajan en el campo, por los lugares que experimentan alguna consecuencia del cambio climático etc.

- **Ejercicio bíblico:** (*basado en los capítulos asignados por el plan de reavivados por su palabra que corresponden al libro de Daniel 7 a Oseas 1*)

□ **Libro de Daniel, capítulo 7**

Pregunta 1: ¿Cuántas bestias diferentes vio Daniel en su visión en el capítulo 7?

Respuesta 1: Daniel vio cuatro bestias diferentes en su visión.

Pregunta 2: Describe la “bestia terrible” en la visión de Daniel 7

Respuesta 2: Espantosa y terrible y en gran manera fuerte, la cual tenía unos dientes grandes de hierro; devoraba y desmenuzaba, y las sobras hollaba con sus pies, y era muy diferente de todas las bestias que vi antes de ella, y tenía diez cuernos.

□ **Libro de Daniel, capítulo 8:**

Pregunta 3: ¿Cuáles son los dos animales que aparecen en la visión de Daniel 8?

Respuesta 3: Los dos animales son un carnero y un macho cabrío.

Pregunta 4: ¿Qué representa el carnero en la visión de Daniel 8?

Respuesta 4: El carnero representa el reino de Media y Persia.

□ **Libro de Daniel, capítulo 9:**

Pregunta 5: ¿Qué motivó la oración y súplica de Daniel en el capítulo 9?

Respuesta 5: Daniel estaba preocupado por el cumplimiento de la profecía de Jeremías y la restauración de Jerusalén.

Pregunta 6: ¿Qué se profetiza en Daniel 9:24-27?

Respuesta 6: Se profetiza la venida del Mesías, el ungido, y se establece un período de setenta semanas que marca eventos importantes en la historia, incluyendo su muerte y el fin de los sacrificios.

□ **Libro de Daniel, capítulo 10:**

Pregunta 7: ¿Por cuántos días Daniel ayunó en el capítulo 10?

Respuesta 7: Daniel ayunó durante tres semanas, veintiún días.

Pregunta 8: ¿Quién se apareció a Daniel durante su visión en el capítulo 10?

Respuesta 8: Un hombre vestido de lino, posiblemente un ángel, se apareció a Daniel.

□ **Libro de Daniel, capítulo 11:**

Pregunta 9: ¿Qué tipo de detalles proféticos se encuentran en el capítulo 11 de Daniel?

Respuesta 9: El capítulo 11 contiene una profecía detallada sobre conflictos y alianzas entre los reinos del norte y del sur.

Pregunta 10: ¿Qué figura histórica es mencionada en Daniel 11:31 como protagonista de una profanación?

Respuesta 10: Un poder político y religioso simbolizado también por el cuerno pequeño.

- **Canto especial:** (Procurar con antelación que el himno toque el tema de la gratitud o rendir nuestro ser a Dios)

- **Registro de tarjeta JA e informe de tabla comparativa:** El “ADN”. La Información Genética, el código genético y la información altamente compleja contenida en el ADN son indicativos de un diseñador inteligente. La información codificada en el ADN no puede surgir a través de procesos aleatorios sin una causa inteligente. El ADN es un sistema altamente complejo y específico que almacena información necesaria para construir y mantener organismos vivos. La secuencia de nucleótidos en el ADN proporciona instrucciones precisas para la síntesis de proteínas y otras moléculas necesarias para la vida. A pesar de los avances científicos, aún no se ha demostrado cómo la información genética podría haber surgido a través de procesos naturales no guiados. La información genética parece requerir una causa inteligente para su origen. Y hablando de procesos, es tiempo del registro de la tarjeta JA y el informe de la tabla comparativa.

- **Tema:**

“Los dos libros que revelan a Dios”

Introducción

Como adventistas es necesario reflexionar constantemente en una de nuestras creencias principales: “La creación”. Es necesario recalcar que si bien la naturaleza y la Biblia se estudian con metodologías diferentes son los dos libros que nos revelan a Dios. En un mundo donde a menudo se percibe un conflicto entre estas dos áreas, es fundamental comprender que no existe una contradicción entre ellas, sino más bien una profunda unidad y complementariedad.

Básicamente actúan de la siguiente manera, la ciencia nos permite apreciar el diseño y la complejidad del mundo creado por Dios, mientras que la Biblia nos revela el propósito y la intención detrás de la creación.

Desarrollo

En primer lugar, la Biblia, como la Palabra de Dios inspirada, es nuestra guía fundamental en la búsqueda de la verdad. En Génesis 1:1 leemos: “En el principio, Dios creó los cielos y la tierra”. Desde el primer versículo de la Biblia se revela que Dios es el Creador del universo, el autor de la vida y el origen de todo lo que existe. Es el primer enunciado y la primera obra con la que se presenta a Dios, él es el Creador. Asimismo, en todo el capítulo 1 de Génesis, la Biblia nos presenta un relato claro en el orden en que fueron creadas todas las cosas y destacando que fue un acto intencional, inteligente y divino.

Por otro lado, la ciencia, es una herramienta que nos ayuda a comprender el mundo natural, también tiene un papel importante en nuestra comprensión de la creación. Sin la ciencia no entenderíamos más a fondo los procesos de la materia ni las leyes que rigen el universo. La ciencia nos invita a explorar las maravillas del universo y a descubrir las leyes y los procesos que rigen el mundo en el que vivimos. Al observar la complejidad y el orden presentes en la naturaleza, somos testigos del diseño inteligente detrás de la creación. Proverbios 3: 19 nos dicen: “Con sabiduría fundó el SEÑOR la tierra, con inteligencia estableció los cielos”.

Por otra parte, cuando examinamos la evidencia científica, encontramos muchos aspectos que respaldan el creacionismo. Por ejemplo, la complejidad irreducible de los sistemas biológicos, como la célula, desafía la noción de que pudieron haber surgido a través de procesos aleatorios y sin guía. Además, el ADN, que contiene información genética altamente compleja y específica, nos habla de un diseño inteligente y de un Creador que ha dotado a cada organismo con un plan y un propósito.

Asimismo, resulta interesante platicar sobre el catastrofismo. En Génesis se narra el diluvio universal, este hecho, proporciona evidencia bíblica de un evento catastrófico global que puede explicar características geológicas y paleontológicas en la Tierra. Por su parte, el registro fósil también ofrece evidencias importantes. En lugar de mostrar una transición gradual y continua entre las diferentes formas de vida, el registro fósil revela la aparición repentina y completa de diferentes grupos de organismos, lo que respalda la idea de que fueron creados según su especie.

Con todo, y según pasen las fechas, muchos serán los que crean en Dios como fuente de todo lo que existe y muchos otros continuarán creyendo que el universo surgió de otra manera. Entonces, ¿cuál será nuestro compromiso como adventistas frente al comprender y defender esta armonía entre la ciencia y la Biblia? Pues bien debemos estar abiertos a la exploración y el aprendizaje, investigando las maravillas de la creación y compartiendo con otros la belleza y el diseño inteligente presentes en el mundo que nos rodea. El



gran científico Isaac Newton dijo: Dios creó el mundo de acuerdo con un plan divino, el cual “se puede leer” en la Biblia, “pero también en la naturaleza”, en la manera en que ha sido creada

Muchos nos conformamos con estudiar un solo libro, pero recordemos que son dos, la naturaleza también debe ser estudiada pues ella misma revela quién la diseñó. Es triste ver que muchos defienden ideas poco fundamentadas de quién es Dios, así como Jesús habló con un escrito está, es necesario que también hablemos desde las evidencias científicas que existen. No tengamos miedo a declarar nuestra fe. Diversos de los más grandes científicos no temieron en declarar sus posturas creacionistas. De hecho, es interesante notar que a lo largo de la historia los científicos que más han dado aportes a la humanidad son personas creyentes, por ejemplo, Isaac Newton, Johannes Kepler, Louis Pasteur y muchos otros. Y es que el mismo Señor se encargó de dejar notas en todo el universo como si quisiera decirnos “Yo hice esto”. El apóstol Pablo declara: “Porque las cosas invisibles de él, su eterno poder y deidad, se hacen claramente visibles desde la creación del mundo, siendo entendidas por medio de las cosas hechas, de modo que no tienen excusa”. (Romanos 1: 20)

Conclusión.

Al abrazar el creacionismo, reconocemos la mano de un Creador amoroso y sabio en cada aspecto de nuestra existencia. Esto nos llena de gratitud y reverencia hacia Dios y nos impulsa a vivir en armonía con su diseño y propósito para nuestras vidas.

Encomendémonos a Dios, el gran Creador, en nuestra búsqueda de la verdad y permitámosle que nos guíe en la comprensión de la armonía entre la ciencia y la Biblia. Que seamos testigos fieles y defensores de la fe creacionista, compartiendo con amor y respeto la belleza y el propósito de la creación con aquellos que nos rodean.

Que Dios nos bendiga a todos en nuestro viaje hacia una comprensión más profunda y significativa de la creación. Amén.

▪ **Anuncios Promoción estudio de la lección y memorización del texto de la semana**

▪ **Canto de despedida de sábado: Himno #77** (*Pasa al frente el participante con la palabra “científicos”, asimismo, haga provisión para conseguir imágenes de cada uno de los científicos a mencionar, de modo que la congregación pueda identificarlos.*) A lo largo de la historia, ha habido numerosos científicos destacados que han creído en Dios y han reconocido la existencia de una fuerza superior en el universo. Por ejemplo

1. Isaac Newton: Considerado uno de los científicos más influyentes de todos los tiempos, consideraba que sus descubrimientos científicos eran evidencia del diseño y la intervención divina en el universo.
2. Johannes Kepler: Astrónomo y matemático alemán del siglo XVI, Kepler creía que el estudio de la astronomía revelaba la gloria y el orden de Dios en el universo.
3. Louis Pasteur: Famoso por sus contribuciones en microbiología y la teoría de los gérmenes, creía que el orden y la complejidad de la vida eran evidencia del diseño inteligente de un Creador.
4. George Washington Carver: Destacado botánico y agrónomo estadounidense era un ferviente cristiano. Carver consideraba su trabajo científico como una forma de servir a Dios y ayudar a su comunidad.

Ellos testificaron con sus hechos que la ciencia y la fe no son incompatibles, sino que pueden coexistir y complementarse, como han demostrado estos científicos a lo largo de la historia. Para finalizar entonemos el himno #77 “Sea exaltado”

▪ **Oración final.** En conclusión, continuemos explorando y profundizando en la maravilla de la creación. Sigamos buscando respuestas, haciéndonos preguntas y aprendiendo juntos mientras crecemos en nuestra fe. Que el conocimiento adquirido durante este programa se convierta en un fundamento sólido para nuestra vida y nos inspire a vivir en armonía con el Creador y Su creación. Dios los bendiga.



Programas Sociedad de Jóvenes
2024
8

SÁBADO, 1 DE JUNIO

24 HORAS EN MISIÓN





SÁBADO, 08 DE JUNIO

“EDUCANDO A MIS HIJOS EN EL DISCIPULADO DE CRISTO”

- **Objetivo:** Brindar orientación y recursos prácticos a los padres adventistas para educar a sus hijos en el hogar, cultivando una fe sólida y formando discípulos de Cristo.
- **Materiales:**
 - Libros del Espíritu de Profecía
 - Equipo de proyección o pizarra
 - Papel y bolígrafos para actividades y toma de notas
- **Sugerencias y recomendaciones:**
 - Colocar escenografía alusiva a la familia
 - De preferencia que el programa lo dirijan miembros de iglesia que tengan hijos

DESARROLLO DEL PROGRAMA

- **Ejercicio de canto:** (*Sugerir los himnos*)
 - 591 Todo es bello
 - 593 Hogar de mis recuerdos
 - 590 Guía a ti Señor
- **Bienvenida:** Como padres sabemos que criar hijos en el mundo actual presenta desafíos únicos, y es por eso que estamos aquí hoy, para apoyarnos mutuamente y aprender juntos. En esta oportunidad, exploraremos principios bíblicos y compartiremos estrategias efectivas para modelar una vida de fe en nuestros hogares. Queremos recordarles que no están solos en este viaje. Nuestro objetivo es formar discípulos de Cristo en nuestros hogares, moldeando corazones y mentes para que amen a Dios y amen a los demás. Que este tiempo sea de inspiración, reflexión y crecimiento espiritual. Que el Espíritu Santo nos guíe y fortalezca en este viaje de educación en el hogar. Sean bienvenidos todos.
- **Repaso de los ideales JA:** (de pie)
 - Lema
 - Blanco
 - Voto
- **Himno Congregacional:** Busquemos el himno #290 titulado “Fuente de la vida eterna”. (Al terminar el himno, pedir a la congregación que tome asiento).
- **Lectura Bíblica:** La lectura bíblica de esta tarde se encuentra en 1 Corintios 4:2: donde se nos declara la responsabilidad que tenemos como fieles mayordomos de Dios. “Ahora bien, se requiere de los administradores que cada uno sea hallado fiel.
- **Oración:** Con esto en mente dirijámonos a Dios en oración. Postrados de rodillas.
- **Matutina:** (Elabore preguntas relacionadas al estudio del matinal de esta semana)
- **Canto especial:** (Procurar con antelación que el himno toque el tema de Dios como proveedor)
- **Bando de Oración:**
 1. En esta ocasión el bando de oración se realizará por familias.
 2. En cada grupo los padres se tomarán de las dos manos y pedirán a los hijos que se coloquen en medio de ellos
 3. Ya en posición los padres les preguntarán a sus hijos por peticiones especiales que ellos ten-

gan (propósitos, sueños etc.)

4. Luego de escucharlos, los padres colocarán tendrán la oportunidad de orar por ellos y por cada una de sus peticiones
5. Si alguien en la congregación no tiene a sus hijos o padres presentes, las familias que se encuentren próximos a él podrán unirlos en su grupo.
6. Al final se concluirá con una oración en general y las familias se podrán dar un abrazo y decirse palabras de aliento.

▪ **Ejercicio bíblico:** *(basado en los capítulos asignados por el plan de reavivados por su palabra)*

□ **Libro de Oseas, capítulo 9:**

Pregunta 1: ¿Qué profecía se presenta en Oseas 9:10 sobre la propagación de Israel?

Respuesta 1: La profecía dice que la gloria de Israel volará como un ave, sin hijos ni embarazos ni concepciones.

Pregunta 2: ¿Qué destino se describe para Efraín en Oseas 9?

Respuesta 2: Efraín será abandonado entre las naciones, y su tierra será devastada.

□ **Libro de Oseas, capítulo 10:**

Pregunta 3: ¿Qué se compara con sembrar viento y cosechar torbellinos en Oseas 10?

Respuesta 3: Se compara la maldad de Israel con sembrar viento y la consecuente destrucción con cosechar torbellinos.

Pregunta 4: ¿Qué exhortación se hace a Israel en Oseas 10 en relación con la siembra?

Respuesta 4: Se les exhorta a sembrar para sí justicia y cosechar misericordia, buscando al Señor.

□ **Libro de Oseas, capítulo 11:**

Pregunta 5: Según Oseas 11:1, ¿cómo se describe el amor de Dios hacia Israel?

Respuesta 5: El amor de Dios hacia Israel se describe como un amor tierno y paternal, como el amor de un padre hacia su hijo.

Pregunta 6: ¿Qué imágenes se usan en Oseas 11:3-4 para describir cómo Dios cuidó a Israel?

Respuesta 6: Dios describe cómo los atrajo con cuerdas de amor y desató las cargas de su yugo, alimentándolos con ternura.

□ **Libro de Oseas, capítulo 14:**

Pregunta 7: ¿Qué invitación se hace en Oseas 14:1-2 en relación con el arrepentimiento?

Respuesta 7: Se invita a Israel a volver al Señor, arrepentirse de sus pecados y presentar palabras de arrepentimiento.

Pregunta 8: ¿Qué promesa se encuentra en Oseas 14:4 para aquellos que regresen a Dios?

Respuesta 8: Dios promete sanar la apostasía de Israel y amarlos generosamente.

Pregunta 9: Según Oseas 14: 9, ¿qué es lo sabio que entiende el hombre?

Respuesta 9: Lo sabio que entiende el hombre es guardar los caminos del Señor, porque en ellos hay justicia y rectitud.

Pregunta 10: En Oseas 14 ¿cómo se describe la prosperidad de Israel?

Respuesta 10: La prosperidad de Israel se compara a un cedro que crece, sus fragancias se extienden, y sus ramas son esplendorosas.

▪ **Canto especial:** (Procurar con antelación que el himno toque el tema del hogar)



- **Registro de tarjeta JA e informe de tabla comparativa:**

Si quieren que sus hijos crezcan en el temor a Dios y en el servicio a su iglesia haga lo posible para que ellos puedan involucrarse en participaciones activas de la iglesia. Involucre a sus hijos en las actividades de la iglesia desde temprana edad. Permítales servir en roles apropiados a su edad, como ayudar en la escuela sabática, la música o el ministerio de visitación. Fomente su participación en misiones locales o proyectos comunitarios, para que entiendan que formar parte de la misión de la iglesia implica servir a los demás y difundir el amor de Cristo. Varios escritores mencionan los grandes beneficios que trae el que los padres se esmeren en participar junto a sus hijos en las actividades eclesiológicas, uno de ellos es que disminuye significativamente el porcentaje de abandono de la iglesia por parte de los jóvenes. Y hablando de actividades es momento de el registro de tarjeta JA y el informe de la tabla comparativa.

- **Tema:**

“FORMANDO A MIS HIJOS EN EL DISCIPULADO DE CRISTO”

Introducción

Buenas tardes a todos, hoy quiero compartir con ustedes acerca de un tema que considero de vital importancia en nuestra vida como padres y madres cristianos: “Formando a mis hijos en el discipulado de Cristo”. Como padres, tenemos la responsabilidad y el privilegio de criar a nuestros hijos en la fe y enseñarles a seguir a Jesús de cerca.

En un mundo donde imperan las influencias negativas y distracciones, es fundamental que nuestros hijos conozcan y experimenten el amor y la verdad de Cristo desde una edad temprana. Pero ¿cómo podemos llevar a cabo esta tarea tan importante? Permítanme compartir con ustedes algunos principios clave que pueden ayudarnos en este camino.

En primer lugar, debemos ser modelos vivos de discipulado. Nuestros hijos nos observan y aprenden de nuestras acciones más que de nuestras palabras. Hubo una ocasión donde un padre le dijo a su hijo “si te veo tomar alcohol algún día te dejaré de apoyar” esto mientras tenía una cerveza en la mano. Si queremos que sigan a Jesús, debemos mostrarles cómo hacerlo a través de nuestro ejemplo diario. Eso significa que debemos vivir una vida de fe genuina, buscando a Dios en oración, estudiando Su Palabra y sirviendo a los demás con amor y humildad. El apóstol Pedro aconseja: 1 Pedro 5:3: “No como teniendo señorío sobre los que están a vuestro cuidado, sino siendo ejemplos de la grey.”

En segundo lugar, la enseñanza bíblica en el hogar es fundamental. No podemos depender únicamente de la iglesia o de la educación para la formación espiritual de nuestros hijos. Debemos dedicar tiempo regularmente para estudiar la Biblia en familia, compartiendo las historias y los principios que se encuentran en ella. Es a través de la Palabra de Dios que nuestros hijos aprenderán a conocer a Jesús y a vivir de acuerdo con sus enseñanzas. No por nada los padres desde muy temprana edad dedicaban cada mañana a sus hijos delante de Dios Deuteronomio 6:6-7 dice: “Y estas palabras que yo te mando hoy, estarán sobre tu corazón; y las repetirás a tus hijos, y hablarás de ellas estando en tu casa, y andando por el camino, y al acostarte, y cuando te levantes.”

Además, la oración y la comunión con Dios deben ser una parte integral de la vida familiar. Enseñemos a nuestros hijos a orar, a hablar con Dios y a escuchar su voz. Fomentemos momentos de oración en familia, donde juntos pongamos nuestras necesidades y preocupaciones delante de nuestro Padre celestial. En estos momentos, nuestros hijos aprenderán que pueden confiar en Dios y depender de Él en todas las circunstancias de la vida. Hablando de esto el apóstol Pablo menciona en Efesios 6:18: “Orando en todo tiempo con toda oración y súplica en el Espíritu, y velando en ello con toda perseverancia y súplica por todos los santos.”

Asimismo, el servicio y el ministerio son aspectos esenciales del discipulado de Cristo. Involucremos a nuestros hijos en actividades de servicio dentro y fuera de la iglesia. Permítanles experimentar la alegría de ser instrumentos de bendición para los demás. A través del servicio, nuestros hijos aprenderán a amar y a cuidar a las personas como Jesús lo hizo. 1 Pedro 4:10: “Cada uno según el don que ha recibido, minístrelo a los otros, como buenos administradores de la multiforme gracia de Dios.”

Por último, reconozcamos la importancia del discipulado en nuestras relaciones interpersonales. No po-

demostramos hacer esto solos. Busquemos líderes espirituales y mentores para nuestros hijos. Permítanles tener modelos a seguir, personas maduras en la fe que puedan guiarlos y apoyarlos en su crecimiento espiritual. Establezcamos relaciones significativas en la iglesia, donde nuestros hijos puedan ser fortalecidos y animados en su caminar con Cristo, esto resulta en mucho beneficio para los más jóvenes.

Mis apreciados formar a nuestros hijos en el discipulado de Cristo es un privilegio y una responsabilidad sagrada. Que el Señor nos guíe y nos fortalezca en este camino. Oremos para que Él nos dé sabiduría y discernimiento para criar a nuestros hijos en su amor y verdad. Recordemos que no estamos solos, contamos con el apoyo de nuestra iglesia y sobre todo con la dirección de Dios para guiar a nuestros hijos. Que el Señor sea con ustedes.

- **Anuncios**
- **Promoción estudio de la lección y memorización del texto de la semana**
- **Canto de despedida de sábado: Himno #488**

En esta tarde se han dado diversos ejemplos sobre cómo ser agentes que eduquen a nuestros hijos en el discipulado de Cristo. Pero no estarían completos sin mencionar uno de ellos más importantes que es el ser un ejemplo vivo del amor de Cristo en su vida diaria. Enséñeles a sus hijos a amar y respetar a todas las personas, sin importar su origen étnico, cultural o social. Ayúdelos a comprender la importancia de mostrar compasión y empatía hacia los demás, siguiendo el ejemplo de Jesús en su ministerio terrenal. Al hacerlo, le estará equipando para que sean embajadores de la misión de la iglesia en su entorno.

- **Oración final.**

Finalmente, recuerde que la educación en el cumplimiento de la misión de la iglesia es un proceso continuo y requiere de paciencia y perseverancia. A medida que se compromete a guiar y apoyar a sus hijos en su crecimiento espiritual, confíe en el poder del Espíritu Santo para obrar en sus corazones y formar en ellos un deseo ardiente de participar activamente en la misión de la iglesia. Oremos para concluir este servicio.

Elaborado por:
Departamento de Mayordomía UMI



SÁBADO, 15 DE JUNIO

“UN ABRAZO ETERNO”

- **Objetivo:** Lograr que los jóvenes reconozcan la importancia de un abrazo y el consejo de un padre. Así como el de nuestro Padre celestial
- **Materiales:** Hojas de papel, plumas para escribir, souvenir con el título del programa, imágenes de abrazos, corbatas, camisas, lentes, etc.
- **Sugerencias y recomendaciones:**
Coloque el título del programa en letras grande en el centro de la plataforma para que sea visible.
Debajo del título, coloque una figura de Jesús abrazando a una persona, puede utilizar una figura en fieltro, unisel o una manta, incluso impreso.
Puede decorar la plataforma con elementos característicos de los papás, un ejemplo de ello pueden ser corbatas, camisas, lentes, etc.

DESARROLLO DEL PROGRAMA

- **Servicio de alabanza:** (*Sugerir los himnos*)
 - 141 ¡Alabadle!
 - 19 Padre nuestro
 - 18 Load al Padre
- **Bienvenida:** Estamos cerca de una fecha muy especial, y es que en esa fecha podemos compartir risas, alegrías, pero sobre todo un tierno abrazo de amor con nuestros papás. Un abrazo que se siente como un refugio en la tormenta, porque sabemos que siempre podemos contar ellos, que estarán allí cuando más los necesitemos. De igual modo, tenemos un Padre celestial que trasciende con el amor que siente por nosotros, que indudablemente estará allí para nosotros si acudimos a él por ayuda, ese Padre nos tomará con sus brazos de amor, y sostendrá nuestra mano y nos conducirá si se lo permitimos. Ese mismo Padre, nos recibe hoy en su casa de adoración y nos da la bienvenida. ¡Sean todos bienvenidos!
- **Repaso de los ideales JA:**
 - Lema
 - Blanco
 - Voto
- **Himno Congregacional:** Un padre siempre está allí para levantarnos cuando caemos, pero sobre todo para guiarnos y conducirnos de la mejor manera. Así mismo nos quiere conducir nuestro Padre celestial por las sendas de esta vida. Unamos nuestras voces para entonar las estrofas del himno #368 titulado *Padre amado* y alabemos juntos a nuestro Padre celestial.
- **Lectura Bíblica:** Al abrir las Sagradas Escrituras encontramos palabras tan hermosas y llenas de amor que nuestro Padre tiene para nosotros, que se sienten como un abrazo, y es que el abrazo de Dios es tan tierno y sublime, tan cargado de esa gracia irresistible, que allí nos queremos quedar y queremos seguir siendo el objeto de su tierno amor. Es momento de ir a nuestras Biblias y escuchar lo que Dios nos dice hoy. Busquemos en Lucas 15:20. “Entonces regresó a la casa de su padre, y cuando todavía estaba lejos, su padre lo vio llegar. Lleno de amor y de compasión, corrió hacia su hijo, lo abrazó y lo besó. “
- **Oración:** Invite a un hijo que ore.
- **Matutina: ¿QUIÉN FUE MI PADRE?**

PROPÓSITO: Conocer un poco más sobre las historias de la Biblia, así como recordarlas.

DESARROLLO: Se elegirán a personajes de la Biblia que fueron padres. Y se harán preguntas o se mencionarán ciertas características y pistas para que la congregación logre adivinar quién es el padre del que se menciona.

Se divide en dos grupos a la Iglesia, se lanza la frase o pregunta, quien la sepa, debe colocarse en pie, tener la cita bíblica a la mano en donde se mencione la respuesta. Se trata de rapidez y agilidad para responder y

buscar los textos.

Ejemplo:

1. *Mi padre fue el hombre que vivió más años en la tierra.*

Respuesta: Matusalén (Gen. 5:27)

2. *Mi padre fue el primer rey de Israel.*

Respuesta: Saúl (1 Sam. 10:1)

- **Canto especial:** Sin duda, la tarea de un padre no es fácil. Un padre nos da fortaleza y ánimo en los días tristes y nos da sabios consejos. Unamos nuestras voces y entonemos el canto “Un abrazo eterno”. (Reproducir el canto *Un abrazo eterno* de Dúo Zimrah: <https://www.youtube.com/watch?v=U4FdKN-yEPEE>)
- **Bando de Oración:** Se reunirán por familias, los hijos orarán por sus padres y la vida espiritual de ellos, así mismo por la familia y que Dios pueda morar en sus vidas y los hogares.
- **Ejercicio bíblico:**

Este ejercicio bíblico consiste en invitar a participar a padres e hijos. Por lo general, vemos que los padres les comparten a sus hijos textos de la Biblia como una forma de animarlos en esta dura vida. En esta ocasión, los hijos harán esto para sus papás.

Invite a pasar a algunos hijos, seguidamente dele una hoja y un lápiz para que ellos puedan escribir. Los hijos elegirán un texto bíblico para su papá y dejarán un mensaje para ellos. Seguidamente ellos doblarán las hojas, de forma que los padres nos sabrán que escribieron sus hijos. Cuando todos hayan terminado, lea un mensaje de los que dejaron allí, e invite a pasar al papá del hijo, pida al hijo que le de unas palabras a su papá y agradezca por las cosas que hace por él, mientras estos se dan un abrazo.
- **Canto especial:** Entonemos a una voz el canto El Padre que siempre soñé (Reproducir el canto El Padre que siempre soñé: https://www.youtube.com/watch?v=_js7cpk_v6E)
- **Registro de tarjeta JA e informe de tabla comparativa:**
- **Tema:** El abrazo de Dios

Texto: Salmo 91:4

Introducción

Hay momentos en la vida que mejoran con un abrazo. Estoy convencido de que un abrazo tiene el poder de sanar en dos vías, a quien lo da y a quien lo recibe, especialmente si son esos abrazos prolongados llenos de cariño. Este simple acto de extender los brazos y rodear con ellos a una persona es una de las principales demostraciones de afecto que puede otorgar el ser humano. Incluso hay estudios que afirman que tiene propiedades terapéuticas y fisiológicas. Sabemos que con un abrazo se liberan endorfinas que alivian el dolor y se reduce la presión arterial. El abrazo también ayuda a disminuir el dolor de cabeza, alivia la ansiedad, reduce el estrés y la depresión. Pero el poder de los abrazos va más allá: estimulan los sentidos, provocan alegría y tranquilizan el alma. Nada mal para un acto que además se concede de manera gratuita, ¿verdad? ¡Imaginen que hasta existen las “abrazoterapias”! Sirven para ayudar en enfermedades depresivas y de otros tipos porque se ha comprobado que liberan otras hormonas como la serotonina y dopamina, que tienen un efecto sedante. Por eso producen sensación de tranquilidad, bienestar y calma. Lo más interesante es que su efecto no solo dura mientras se abraza, sino que sus beneficios se prolongan por mucho tiempo. Todo esto me dice que los seres humanos estamos hechos para abrazar y ser abrazados. Todos, en el fondo, somos frágiles sin importar el puesto que desempeñemos, las cosas que tengamos o el título que ostentemos. Todos necesitamos de otras personas para experimentar esas propiedades que llegan después de un acto tan sencillo. Digo que necesitamos de otros porque no podemos auto-abrazarnos, por mucho que lo intentemos.

Desarrollo

¿Sabías que Dios se especializa en abrazos? Sí: la Biblia nos dice que Él nos cubre con sus plumas para que ahí encontremos protección y refugio (Salmos 91:4). Yo me imagino esas enormes “alas” llenas de plumas



suaves, rodeándome con mucha delicadeza. ¿Acaso no es maravilloso pensar que Dios nos abraza, para hacernos sentir protegidos, acurrucados, consentidos? Esa la imagen del Padre para con nosotros: podemos venir a cada instante a Él, aun en el momento más inesperado, y podemos sentir Su abrazo en nuestra vida. En Él podemos sentir esa seguridad, esa protección que nuestra alma necesita. Mira cómo lo expresaba el salmista: *“Pero tú, Jehová, eres escudo alrededor de mí; mi gloria, y el que levanta mi cabeza”* (Salmos 3:3). Sí, Él es nuestro escudo, el que nos llena de Su gloria, y el que levanta nuestra cabeza para que podamos seguir adelante, aún en los momentos en los que no sabemos cómo seguir adelante. En mi caso, una de mis cosas favoritas en las mañanas es pasar tiempo con Dios, con Aquel que me ama más que nadie. Me encanta venir a sus brazos en oración, y experimento siempre cómo Él me levanta y me permite recibir las fuerzas necesarias para seguir adelante, aunque cuando me siento abatida.

En la parábola del hijo pródigo (Lucas 15:1-21) se describe cómo el padre corre a abrazar a su hijo (Lucas 15:20), sin interrogarlo, sin cuestionarlo ni mucho menos reprenderlo, simplemente corre a su encuentro y lo abraza. Se pueden imaginar lo que ese abrazo propició en el corazón del hijo, seguramente sanó sus heridas emocionales, le quitó la culpa y lo hizo libre para disfrutar de su regreso a casa.

Conclusión

Así como ese padre corre a abrazar a su hijo, así mismo, nuestro Padre nos quiere recibir. Indudablemente, Él es tu fuerza, tu escudo, tu Padre amoroso al que puedes correr para recibir un abrazo cuando más lo necesitas. Y lo más precioso es que, en este mundo lleno de vidas destrozadas, podemos también ser los brazos y el corazón de Dios para ellos. Podemos mostrarles ese amor que tanto están buscando, y guiarles para que puedan tener un encuentro con Dios tan grande, tan fuerte, que sus vidas sean totalmente transformadas. ¿Cuándo fue la última vez que diste un abrazo? ¿Cuándo fue la última vez que te dejaste abrazar? Si eres padre, abraza a tu hijo, si eres hijo, abraza a tu padre. ¡No desaproveches los beneficios de abrazar! Pero, sobre todo, acepta con gozo ese “abrazo eterno” que solo nuestro Padre Celestial puede dar.

Elaborado por:

Lic. Itzel Abrajan Chontal
Asociación del Istmo

SÁBADO, 22 DE JUNIO

¿BUENO O MALO?



- **Objetivo:** Aprender a anteponerse al pecado ante las situaciones que requieran de una decisión que ponga en tela de juicio nuestra fe.
- **Materiales:** Colocar en la plataforma diferentes imágenes que aluden a un momento u objeto en donde los jóvenes tienen que tomar la decisión de hacer lo bueno, o lo malo, por ejemplo: teléfonos, amistades, drogas, parejas, videojuegos etc. imágenes en donde se muestran algunas debilidades que los jóvenes tienen que enfrentar día a día.
- **Sugerencias y recomendaciones:**
 - Que las imágenes que se pongan en la plataforma sean visibles
 - Proyectar cuatro imágenes:
 1. Consola de videojuegos
 2. Un grupo de amigos
 3. Teléfono
 4. Sustancia nociva o algún vicio

Se proyectarán estas cuatro imágenes en el momento de la oración, en cuatro partes diferentes de la nave principal, se juntarán para orar y pedir que estos elementos no tengan influencia sobre nuestros jóvenes. Orar por las debilidades que tenemos como jóvenes, y pedir a Dios que nos ayude a vencer estos problemas.

DESARROLLO DEL PROGRAMA

- **Servicio de alabanza:**
 - 269 Prefiero a mi Cristo
 - 408 Cristo me ayuda por él a vivir
 - 266 Vivo por Cristo
 - 612 Jesús te necesita hoy
- **Bienvenida:** Cuando estás en una encrucijada, y tienes que tomar una decisión que probablemente cambie el rumbo de tu vida. ¿Qué es lo primero que se te viene a la mente? ¿Te preguntas, si le agrada a Dios o si te trae algún beneficio? Las decisiones que tomemos en nuestra vida serán de gran bendición o de gran maldición. Dios, por medio de Mateo, nos enseña lo que debemos hacer antes de tomar una decisión, dice: Mas buscad primeramente el reino de Dios y su justicia, y todas estas cosas serán añadidas. (Mateo 6:33)

Sean todos bienvenidos a este programa de sociedad de jóvenes, el Señor los bendiga, acompañe y, sobre todo, instruya.
- **Repaso de los ideales JA:**
 - Lema
 - Blanco
 - Voto
- **Himno Congregacional:** La adoración es una forma de reconocer a Dios como nuestro creador y sustentador. Adorar implica tomar un bando, y ahora decidimos tomar el bando de adorar al Dios creador del cielo y la tierra. Entonaremos el himno # 395 ¡Oh cuán dulce es fiar en Cristo!
- **Lectura Bíblica:** decidimos escuchar la voz de Dios que nos indica lo que debemos decir y hacer. Es momento de abrir nuestras Biblias y escuchar lo que Dios nos dice hoy. Busquemos Prov. 8:33 “Atended el consejo, y sed sabios, Y no lo menospreciéis.”
- **Oración**



▪ **Matutina: Jesús en el Antiguo Testamento**

PROPÓSITO: Conocer la forma en cómo se presenta a Jesús y a Satanás en el antiguo testamento, y decidirnos por Jesús.

DESARROLLO: Distribuya a los integrantes de la congregación en dos bandos, hay que proveer a cada bando una cartulina y un plumón. Cada bando en conjunto buscará en el Antiguo Testamento las formas en cómo se presenta a Jesús y a Satanás, e irán anotando cada versículo y la representación

Daniel 9:26 ----Mesías---- Jesús

Daniel 9:24 ----Santo de los Santos-----Jesús

Daniel 12:1----- Miguel----- Jesús

Isaías 27:1 -----Dragón---- Satanás

Nota. Existen demasiados nombres, ya sea en representación como cordero, macho cabrío, etc. El moderador debe establecer un límite de tiempo, para revisar quién tiene el listado más numeroso.

Como hemos estado viendo, existen dos bandos, el de Dios y el de Satanás. ¡Decídetes por el bando de la victoria, que es el de Cristo Jesús!

▪ **Canto especial**

▪ **Bando de Oración:** Se proyectarán las cuatro imágenes

1. Consola de videojuegos
2. Un grupo de amigos
3. Teléfono
4. Sustancia nociva o algún vicio

Designar cuatro lugares en donde los jóvenes puedan ir a orar dependiendo de las cosas que de manera personal crean que eso podría ser su debilidad, o algo con lo que lucha.

▪ **Ejercicio bíblico:**

Formar equipos de cinco o siete integrantes dependiendo del número de asistentes, presentar en forma de poesía grupal el capítulo nueve de Amós, posteriormente responder las preguntas.

1. ¿Cuál era el número de pecados por el cual no se revocaría el castigo a ciertas ciudades y personas? ¿Cuáles son las ciudades y personas? Amós 1:3,6,9,11, 13. 2: 1, 4, 6
2. ¿A quiénes revelará Dios sus acciones? Amós 3:7
3. ¿Con qué fueron heridos los huertos, las viñas, higueras y olivares? Amós 4:9

▪ **Canto especial**

▪ **Registro de tarjeta JA e informe de tabla comparativa**

▪ **Tema:**

VIVIR COMO SABIOS

Características de los antediluvianos:

- Tremendamente fuertes
- La expectativa de vida rondaba los 900 años
- Altos
- Muy inteligentes.

La capacidad cerebral de estas personas era mucho mayor que la nuestra. Hoy, cuando alguien llega a los 90 años o más, el raciocinio, en términos de claridad y rapidez, no es tan bueno. Eso significa que, para vivir 900 años, las personas tenían un desarrollo cerebral que estaba muy por encima del nuestro. Vean lo que dice Elena de White en el libro Patriarcas y Profetas, en la página 69: "Si pudieran compararse con los

antediluvianos de la misma edad, los más ilustres eruditos de nuestros tiempos parecerían muy inferiores en vigor mental y físico. A medida que se acortó la vida del hombre y disminuyó su vigor físico, también se aminoró su capacidad mental. Hoy día hay hombres que dedican al estudio un período de veinte a cincuenta años, y el mundo se llena de admiración por sus éxitos. Pero ¡qué limitados son estos triunfos cuando se los compara con los de aquellos hombres cuyo vigor físico y mental se desarrollaba durante siglos!"

INTELIGENCIA VS SABIDURÍA

Inteligentes sí, sabios no. El inteligente tiene el conocimiento, pero no sabe utilizarlo; el sabio sabe utilizarlo, sabe ponerlo en práctica. Es fácil darse cuenta cuando analizamos la siguiente historia: un día, dos discípulos de un sabio le preguntaron a su maestro: "¿Cuál es la diferencia entre conocimiento y sabiduría?". El maestro, muy sabio, respondió: "Mañana muy temprano ustedes escalarán esa montaña mañana y cuando lleguen a la cima sabrán cuál es la diferencia entre conocimiento y sabiduría". La montaña tenía unos 3.000 metros de altura, y antes de subir, los discípulos debían colocarse frijoles en los zapatos. Al otro día bien temprano los discípulos salieron para escalar la montaña. Uno de ellos comenzó a subirla con alegría y una sonrisa en el rostro y el otro, desde el comienzo, se quejaba de que le dolía el pie. Cuando llegaron a la mitad del camino, mientras el primero cantaba, silbaba, el otro solo se quejaba y no entendía cómo su amigo estaba tan feliz incluso con aquel dolor en los pies. Cuando se acercaban a la cima, el que se quejaba, indignado por la felicidad del amigo, le preguntó: "¿Cómo puedes ser tan feliz? Mis pies sangran debido a los frijoles, no aguanto dar ni un paso más y tú solo sonríes. ¿Qué es lo que sucede?". A todas estas preguntas, el amigo responde: "Mi amigo, fue fácil. Cociné los frijoles antes de colocarlos en el zapato". Proverbios 9:10 dice que el temor del Señor es el principio de la sabiduría. El pueblo antediluviano no era sabio porque no tenía el temor de Dios en el corazón. Los ojos de Dios recorrían la tierra en búsqueda de un sabio, alguien que lo temiera, que lo amara, que lo sirviera. Dios se puso contento cuando se dio cuenta de que había en medio de aquella generación alguien que más que inteligente era sabio: Noé. La Biblia dice que Noé halló gracia a los ojos de Dios. En realidad, es la gracia de Dios a que nos encuentra, es Dios quien viene detrás de nosotros. La gracia de Dios encontró a Noé. No sé lo que viniste a buscar aquí, pero sí sé lo que encontrarás: la gracia de Dios. Esto te llevará a una dimensión superior. Dejarás de ser común, solo inteligente, y por la gracia de Dios serás sabio. Dios hace alianza con los sabios.

DILUVIO

Dios le anuncia el diluvio a Noé y él predica sobre el mismo durante 120 años. Llega el momento final y Noé, a quien ya llamaban loco, ahora predica su último sermón. Y este sermón ya no era para los hombres, sino solo para los animales: animales, entren en el arca. Los animales obedecieron y de manera increíble y organizada entraron en el arca. Hubo silencio. Los burladores que hacía tanto tiempo maltrataban a Noé, por un instante se callaron, llamaron a los inteligentes de la época, quienes para ellos eran sabios, para que les explicaran el fenómeno. Nadie pudo hacerlo, porque las cosas de Dios para ese tipo de gente es locura; solamente los sabios comprenden las cosas espirituales. La puerta se cerró.

La mano invisible de Dios tomó aquella puerta y la puso en su lugar. Los burladores se quedaron afuera. El tiempo fue pasando y como nada sucedía, Elena de White dice en Patriarcas y profetas, en la página 99: "A pesar de las solemnes escenas que habían presenciado, al ver cómo las bestias y las aves entraban en el arca, y el ángel de Dios cerraba la puerta, continuaron las burlas y orgías, y hasta se mofaron los hombres de las manifiestas señales del poder de Dios. Se reunieron en multitudes alrededor del arca para ridiculizar a sus ocupantes con una audacia violenta que no se habían atrevido a manifestar antes". "Pero al octavo día oscuros nubarrones cubrieron los cielos. Y comenzó el estallido de los truenos y el centellar de los relámpagos. Pronto grandes gotas de agua comenzaron a caer. Nunca había presenciado el mundo cosa semejante y el temor se apoderó del corazón de los hombres. Todos se preguntaban secretamente: "¿Será posible que Noé tuviera razón y que el mundo se halle condenado a la destrucción?" Entonces "fueron rotas todas las fuentes del grande abismo, y las cataratas de los cielos fueron abiertas" Gén. 7:11. El agua se veía caer de las nubes cual enormes cataratas. Los ríos se salieron de su cauce e inundaron los valles. Torrentes de aguas brotaban de la tierra con fuerza indescriptible, arrojando al aire, a centenares de pies, macizas rocas, que al caer se sepultaban profundamente en el suelo. La gente presenció primeramente la destrucción de las obras de sus manos. Sus espléndidos edificios, sus bellos jardines y alamedas donde habían colocado sus ídolos, fueron destruidos por los rayos, y sus escombros fueron diseminados... A medida que la violencia de la tempestad aumentaba, árboles, edificios, rocas y tierra eran lanzados en todas direcciones. El terror de los hombres y los animales era indescriptible. Por encima del rugido de la tempestad



podían escucharse los lamentos de un pueblo que había despreciado la autoridad de Dios. El mismo Satanás, obligado a permanecer en medio de los revueltos elementos, temió por su propia existencia” (Patriarcas y profetas, p. 87).

En aquel día, Satanás no fue destruido, pero su día está llegando. El arca tenía 137 metros de largo, 14 de altura, 24 de ancho y se estima que pesaba cerca de 44 mil toneladas, además tenía 3 pisos. Por sus dimensiones tenía capacidad aproximada para cerca de 8 mil animales. Y eso significa que cada una de las 8 personas tenía que cuidar a 1000 animales ¡Qué trabajo!

Hubo 40 días de lluvia, 110 de agua que subía, 74 de agua que bajaba. A los 40 días se suelta el cuervo, a los 21 días soltaron la paloma, tres veces cada siete días. Después se removió el techo del arca, después de 57 días salieron del arca, contando los 7 días de espera dentro del arca, estamos hablando de más o menos 1 año y 13 días. No debe haber sido nada fácil; el olor, el ruido de los animales, el estrés. Sin embargo, por más malo que haya sido estar allí adentro, ni se compara con la tragedia que había afuera.

Algunas personas cuando piensan en el diluvio lo asocian inmediatamente a la palabra destrucción. Quiero desafiarlo a asociar el diluvio a la palabra recomenzar. Nuestro Dios es un Dios que posibilita la palabra recomienzo en la vida de todos aquellos que lo desean. Eso significa que puedes recomenzar su matrimonio, la relación con los hijos, la administración de sus finanzas, la manera en la que tratas con la sexualidad. Diluvio es la historia de un nuevo comienzo para los sabios y destrucción para los que solo son inteligentes. Disculpe, pero si aún no tienes el temor de Dios en tu vida, si aún no eres su amigo, si aún no lo recibiste como tu Salvador, solo eres inteligente. Debe haber un nuevo comienzo, un diluvio de bendiciones en tu vida. Hay mucha gente que no cree en los nuevos comienzos. El diablo muchas veces nos susurra a los oídos: “no tienes remedio. ¡Ya no sirves!”. No creas en eso, Dios te está dando la oportunidad de recomenzar porque él sí cree en los nuevos comienzos. La muerte de Cristo en la cruz es la prueba de eso.

ILUSTRACIÓN

Elton vivía en Río de Janeiro. Elton perdió a su padre cuando este, parapléjico, fue atropellado en una vereda. Un joven que volvía ebrio de la biblioteca le arrebató la vida. Elton, sin el padre que rigiera su comportamiento, comenzó a involucrarse en las drogas y pequeños hurtos. Pasaba toda la noche fuera de la casa. Un tiempo después, su madre descubrió que estaba con leucemia y poco tiempo después falleció. Elton se quedó sin madre, sin padre, involucrado en las drogas y con muchas deudas. Un día, le apuntaron con una pistola en la cabeza y hubiera sido ejecutado si no hubiera sido por la intervención de una persona que pidió que se conservara con vida. Era muy fácil creer que ese muchacho ya no tenía remedio. Era fácil creer que para él sería imposible recomenzar. ¡Cuántos portavoces del enemigo aparecen en momentos como estos para decir que no tienes más arreglo! El muchacho dominado por el vicio fue enviado por la familia al interior del Estado de Paraná, para que viviera con algunos familiares y no lo asesinaran. Trabajó labrando campos, comenzó a asistir a la iglesia; sufrió mucho para recomenzar. Elton se rebautizó y volvió a Río de Janeiro. Al volver al lugar donde todo había ocurrido, entró en un colapso nervioso, quedó fuera de sí y manifestó un comportamiento antisocial. Estaba medicado, dopado y la familia sin saber hacia dónde ir. Un día, Elton se arrodilló y comenzó a clamar por ayuda divina. Todos creían que se trataba nada más que de un delirio nuevo, pero en realidad era la oración sincera de alguien que pedía un nuevo comienzo. Se levantó de aquella oración a una nueva vida y nunca más tomó ningún remedio. Hoy en día, Elton es una bendición para esta Iglesia. Estudió Teología y trabaja como pastor en el distrito de Piray Sur, en el Estado de Paraná.

LLAMADO

Dios nos regala un nuevo comienzo; lluvias de bendición en la vida de aquel que lo busca. Por lo tanto, sé sabio y conviértete en una persona como Jesús. ¿Aceptas hoy seguir a Jesús para tomar todas tus decisiones con sabiduría?

- **Oración**
- **Despedida de sábado**
- **Himno final # 550 Día Santo del Señor**
- **Oración:** Invitar al pastor o primer anciano para que dirija la oración

Elaborado por:

Pr. Kelvin Jonathan Sánchez
Capellán COBEJU
Asociación del Istmo

SÁBADO, 29 DE JUNIO

“NUEVA ERA VS PRINCIPIOS IASD”



- **Objetivo:** Identificar los engaños comunes de la nueva era, y cómo los jóvenes adventistas podemos mantenernos firmes y fieles a los principios bíblicos.
- **Materiales:** 5 parejas con vestimenta negra y banca (Puede ser ropa formal o túnica), 5 carteles de cartulina negra y 5 de cartulina blanca donde coloquen los engaños a los que podemos enfrentarnos.
- **Sugerencias y recomendaciones:** Para la escenografía se puede colocar un cartel de fondo blanco con el título del programa en letras negras.

DESARROLLO DEL PROGRAMA

- **Servicio de alabanza:**
 - 394 ¡Cuán firme cimiento!
 - 514 ¡Despertad, despertad, oh cristianos!
 - 516 ¡Firmes y adelante!
 - 508 Contendamos siempre por nuestra fe
- **Bienvenida:** (Director SJA): ¿Qué es la nueva era? ¿estarán estos engaños apartándonos de la fe? ¿cómo podemos hacer frente al enemigo y mantenernos firmes y fieles a los principios bíblicos? En esta tarde estudiaremos las diferencias que existen entre los engaños de la nueva era y las verdades bíblicas en las que se fundan los principios IASD. Sean todos bienvenidos a este programa y que el Señor nos ayude a identificar los engaños de Satanás y defendernos con un “escrito está”.
- **Repaso de los ideales JA:**
 - Lema
 - Blanco
 - Voto
- **Himno Congregacional:** (Primer pareja: Música que incita los sentidos vs. Alabanzas a Dios). Al cantar, utilicemos nuestra voz para adorar a Dios y no para complacernos a nosotros mismos. Satanás nos hace pensar que lo importante es que la música agrade a nuestros oídos, pero realmente las melodías deben alabar y glorificar al Todopoderoso.
Entonemos con júbilo el himno #143 Digno eres tú, y elevemos verdadera alabanza al Creador.
- **Lectura Bíblica:** (Segunda pareja: “La falsamente llamada ciencia” vs. La soberanía de Dios). Muchos afirman que la ciencia tiene la verdad absoluta. Otros dicen que las verdades bíblicas deben ser comprobadas científicamente para darles veracidad. Incluso algunos científicos niegan abiertamente la existencia de Dios. Nosotros sabemos que él es el único Dios verdadero, Creador del cielo y de la tierra, Soberano y Rey del universo. Busquemos en Juan 1:3.
- **Oración.**
- **Matutina:** (Tercer pareja: Desprecio hacia los mandamientos vs. La santa ley de Dios). **PROPÓSITO:** Conocer los engaños de la nueva era y saber cómo estos atacan directamente los principios divinos establecidos en los diez mandamientos.

DESARROLLO: Dividir a la congregación en dos bandos, cada bando deberá enviar un representante por ronda. En cada ronda los participantes deberán, con ayuda de su grupo, identificar a qué mandamiento ataca directamente cada uno de los engaños de la nueva era mencionados a continuación:

Engaños de la nueva era

Música secular

La falsamente llamada ciencia

Desprecio hacia los mandamientos

Deseos carnales

Mandamientos que atacan

I, VI, VII, X

I, III

I, III, IV, V, VI, VII, VIII, IX, X

VII, VIII, X



Espiritismo	I, II, IX
Inmortalidad del alma	I, II, IX
Libertinaje	I, III, IV

En cada ronda, en una hoja blanca los grupos deberán anotar los mandamientos que son atacados por cada engaño de la nueva era. Buscarán un texto bíblico que desmienta cada uno de los engaños. Gana el bando que lea primero, puestos en pie, el versículo. El otro bando deberá leer el texto del matinal.

Deberá premiarse al bando que complete su lista y encuentre la mayoría de los textos que contrarrestan los engaños de la nueva era.

- **Canto especial:** (Cuarta pareja: Deseos carnales vs. Pureza y santidad). Vivimos en una época donde todo a nuestro alrededor nos incita dar rienda suelta a los deseos de la carne: la música, la moda, los medios de comunicación, etc. Pero como hijos del Eterno debemos recordar el llamado que Dios nos hace a la pureza y santidad. Elevemos nuestras mentes al Señor a través de la siguiente alabanza especial...
- **Bando de Oración:** (Quinta pareja: Espiritismo vs. Oración y confianza en Dios). Muchos prefieren creer las mentiras del diablo, los falsos milagros que produce a través del espiritismo, y sus doctrinas falsas. A través de la oración podemos protegernos contra este terrible engaño, al poner nuestra confianza plenamente en Dios. Oremos para que Dios nos ayude a resistir los dardos encendidos del maligno.

Dividir la congregación en grupos pequeños, y orar para que nuestros jóvenes sean librados de las redes del espiritismo.

- **Ejercicio bíblico:** (Sexta pareja: Inmortalidad del alma vs. La esperanza de la resurrección). Sin duda la muerte es algo doloroso para los seres humanos, el diablo se aprovecha de ese dolor para engañar a muchos con la falsa idea de que sus seres amados siguen presentes a pesar de haber fallecido, ¡qué cruel engaño! Dios nos ha dejado la bendita esperanza de la resurrección en la segunda venida.

Veamos qué otras promesas encontramos en los capítulos de Reavivados por su Palabra que estudiamos durante esta semana (JONÁS 3-MIQUEAS 5):

1. ¿Cuántos días eran necesarios para recorrer Nínive?
Tres días (Jonás 3:3).
2. ¿Qué hicieron los hombres de Nínive al escuchar la advertencia de Jonás?
Creyeron a Dios, proclamaron ayuno y, desde el mayor hasta el más pequeño, se vistieron con ropas ásperas (Jonás 3:5).
3. ¿Qué hizo Dios al ver que los hombres de Nínive se convirtieron de su mal camino?
Se arrepintió del mal que había anunciado hacerles, y no lo hizo (Jonás 3:10).
4. ¿Cuál fue la reacción de Jonás al ver que Dios no destruyó a Nínive?
Se disgustó en extremo, y se enojó (Jonás 4:1).
5. ¿Qué dispuso Jehová Dios para que su sombra cubriera la cabeza de Jonás?
Una calabacera (Jonás 4:6).
6. ¿Cuántas personas había en la gran ciudad de Nínive?
Más de ciento veinte mil personas (Jonás 4:11).
7. ¿En días de qué reyes fue dirigida palabra de Jehová a Miqueas?
En los días de Jotam, Acáz y Ezequías, reyes de Judá (Miqueas 1:1).
8. ¿Los moradores de dónde anhelaron ansiosamente el bien?
Los moradores de Marot (Miqueas 1:12).
9. El que ayer era mi pueblo, ¿se ha levantado como...?
Como enemigo (Miqueas 2:8).
10. “Recogeré ciertamente el resto de Israel; lo reuniré como ovejas de...”:
De Bosra (Miqueas 2:12).
11. ¿Sobre los profetas se pondrá el...?
El sol (Miqueas 3:6).
12. A causa de los jefes, sacerdotes y profetas, ¿Jerusalén se convertirá en?
En montones de ruinas (Miqueas 3:12).
13. De Sion saldrá la Ley, ¿y de Jerusalén?

La palabra de Jehová (Miqueas 4:2).

14. La hija de Sion, ¿hasta dónde llegará, y allí será librada?

Hasta Babilonia (Miqueas 4:10).

15. ¿En dónde herirán con vara al juez de Israel?

En la mejilla (Miqueas 5:1).

16. ¿De dónde ha de salir el que será Señor en Israel?

Belén Efrata (Miqueas 5:2).

- **Canto especial:** (Séptima pareja: Libertinaje vs. La libertad de conciencia). Hoy el mundo llama “libertad” a lo que realmente es “libertinaje”. Es común oír frases de la sociedad como: “Mi cuerpo, mi decisión”, “Soy libre de vivir mi vida”, “yo puedo adorar cualquier día a Dios”, etc. Son ideales que manchan y pervierten uno de los dones más sagrados que Dios nos ha dado: La libertad de conciencia. Sí, somos libres de elegir, pero Dios nos aconseja a elegir sabiamente.

Honremos al Señor a través del siguiente canto especial.

- **Registro de tarjeta JA e informe de tabla comparativa.**

- **Tema:**

NUEVA ERA VS. PRINCIPIOS IASD (LLUVIA DE IDEAS).

Introducción:

Todos en algún momento hemos tenido que enfrentar los engaños de Satanás, a veces abiertamente y otras veces de forma sutil. Lo cierto es que vivimos tiempos peligrosos, y puede ser que, en algún momento, algún amigo, familiar, conocido, o tú mismo, caigan en las redes de la nueva era.

Por ello, en esta tarde abordaremos este tema tan importante, ya que muchos de nuestros jóvenes están cayendo en las trampas del enemigo, las cuales se encuentran en todos lados, a nuestro alrededor; son tan atractivas y comunes que constituyen un terrible riesgo para nuestra vida espiritual. Comencemos...

(A modo de lluvia de ideas, los grupos pequeños deberán responder las siguientes preguntas. Se anexan ciertos textos bíblicos que nos ayudarán a contrarrestar los engaños de la nueva era).

1. Uno de tus amigos de la iglesia te invita a su casa, en cierto momento él pone música secular para “relajarse”. ¿Qué argumentos le darías para hacerle ver que esa música nos aleja de Dios? (*Salmo 34:1; 96:1-5; 100:1-3; 145:3; 147:1*).

2. Tu profesor de ciencias, en clase, afirma abiertamente que Dios no existe, que no hay bases científicas para comprobar su existencia y, por lo tanto, creer en él es ser ignorante. ¿Qué le responderías? (*Job 12:12,13; Proverbios 3:19,20; 14:6-9; Isaías 47:10; Daniel 2:20,21; Romanos 11:33,34*).

3. Una pareja de profesos cristianos de otra denominación visitan tu casa, en cierto momento de la conversación comienzan a afirmar que los diez mandamientos están obsoletos, que eran para el pueblo de Israel, y que Cristo los abolió en la cruz. ¿Qué argumentos les presentarías para demostrar la perpetuidad de la Santa Ley de Dios? (*Salmo 119:4; Proverbios 7:1-3; Mateo 5:19; Juan 15:10; 1 Juan 3:24*).

4. Un amigo te dice que está teniendo relaciones sexuales con su novia, que no hay nada de malo ello, ya que “todos lo hacen”, y eso los prepara para el matrimonio, ¿qué le dirías al respecto? (*Éxodo 20:14; Proverbios 6:32; Mateo 5:27,28; Gálatas 5:19; 1 Timoteo 4:12*).

5. Tu hermano te confiesa que ha comprado un libro de hechizos, y te invita a ver una saga completa de películas que tratan de magia y hechicería, te dice que sólo es ciencia ficción, no hay nada de malo en ello, ¿cómo actuarías en este caso? (*Deuteronomio 18:10-12; 1 Crónicas 10:13,14; Hechos 8:9-11; 19:18-20*).

6. Tus profesores y compañeros de escuela están organizando la celebración del día de muertos, les dices que no puedes participar por cuestión de tus creencias, ellos te dicen que es asunto de cultura popular y tradición, no de religión. ¿Cómo defenderías tu postura para no quebrantar tus principios? (*Salmo 115:17;*



Eclesiastés 9:5,6).

7. Tus primas no adventistas te invitan a participar de movimientos activistas que promueven ideales como “Mi cuerpo, mi decisión”, “Soy libre de vivir mi vida”, etc. ¿De qué manera podrías evitar ceder a dicha invitación? (*Judas 1:4*).

- **Anuncios**
- **Promoción estudio de la lección y memorización del texto de la semana**
- **Canto de despedida de sábado**
- **Oración final**

Elaborado por:
Pr. David García Cruz
Pastor de distrito
Asociación del Istmo



SÁBADO, 6 DE JULIO 24 HORAS EN MISIÓN

Programas Sociedad de Jóvenes
2024
105





SÁBADO, 13 DE JULIO

“PREPARACIÓN PARA EL MATRIMONIO: AMAR CON LÍMITES SANOS”

- **Objetivo:** Enfatizar la naturaleza del amor en una relación de noviazgo o matrimonio dentro del plan de Dios.

DESARROLLO DEL PROGRAMA

- **Servicio de alabanza:** (*Sugerir los himnos*)
 - 596 Edificamos familias
 - 592 Si Dios está, ¡feliz hogar!
 - 591 Todo es bello en el hogar
- **Bienvenida:** La Biblia nos dice que Dios es amor, y el Señor nos anima a manifestar ese amor en nuestras relaciones. En 1 Corintios 13 se describe el amor como el fundamento del matrimonio y de todas las relaciones. De acuerdo con este pasaje, el plan de Dios es que una relación esté basada en el amor verdadero y sacrificial; el amor debe ser paciente y bondadoso, no envidioso ni orgulloso; debe ser capaz de perdonar, creer, esperar y soportar las dificultades. En el programa de hoy veremos cómo podemos manifestar el amor de Dios en nuestras relaciones, especialmente en el noviazgo o matrimonio. ¡Sean todos bienvenidos!
- **Repaso de los ideales JA:**
 - Lema
 - Blanco
 - Voto
- **Himno Congregacional:** El amor ha sido el tema de inspiración de muchos poemas y canciones. No hay nada más hermoso que el amor de Dios. Demos gracias por su amor cantando el himno no. 107 Canto el gran amor.
- **Lectura Bíblica:** El amor se manifiesta a través de palabras, acciones y actitudes. El amor que proviene de Dios implica sacrificarse por el bienestar y la felicidad de otro, incluyendo cuando se enfrentan desafíos y conflictos. Leamos 1 Corintios 13:4-8.
- **Oración**
- **Matutina:** Organizar a la congregación en dos grupos. Se pide a un voluntario de cada equipo que pase al frente y se le pega en la espalda una hoja blanca y se le da un lápiz. El voluntario regresará con su equipo, los integrantes de cada equipo escribirán en la hoja algún versículo o idea que les llamó la atención de las lecturas de la devoción matutina de la semana (de cualquier día). Ganará el equipo que más anotaciones tenga, que alguien más del equipo lea las anotaciones a la congregación. El equipo ganador tendrá el privilegio de repetir en coro cuatro versículos de la semana (si la iglesia cuenta con proyector, proyecte los versículos en la pantalla) y el que perdió, repetirá tres versículos.
- **Canto especial:** Invitado
- **Ejercicios bíblicos** (basado en Habacuc 3 – Zacarías 1)
- Organiza a los asistentes en equipos (la cantidad de equipos dependerá de la asistencia) y entrega a cada equipo una hoja con las preguntas que aparecen a continuación. Si es posible, entrega un regalito al equipo ganador

EJERCICIO BÍBLICO

Habacuc 3 a Zacarías 1

Completa en cada línea la palabra que haga falta.

1. "Oh Jehová, he oído tu palabra, y temí. Oh Jehová, aviva tu obra en medio de los tiempos. En medio de los tiempos hazla conocer; en la ira acuérdate de la _____." (Habacuc 3)
2. "Jehová el Señor es mi _____, el cual hace mis pies como de ciervas, y en mis alturas me hace andar." (Habacuc 3)
3. "Calla en la presencia de Jehová el Señor, porque el día de Jehová está _____; porque Jehová ha preparado sacrificio, y ha dispuesto a sus convidados." (Sofonías 1)
4. "Cercano está el día grande de Jehová, cercano y muy próximo; es amarga la voz del día de Jehová; gritará allí el _____." (Sofonías 1)
5. "Buscad a Jehová todos los humildes de la tierra, los que pusisteis por obra su juicio; buscad justicia, buscad _____; quizá seréis guardados en el día del enojo de Jehová." (Sofonías 2)
6. "_____ está en medio de ti, poderoso, él salvará, se gozará sobre ti con alegría, callará de amor, se regocijará sobre ti con cánticos." (Sofonías 3)
7. "Buscaís mucho, y halláis _____; y encerráis en casa, y yo lo disiparé en un soplo. ¿Por qué? Dice Jehová de los ejércitos. Por cuanto mi casa está desierta, y cada uno de vosotros corre a su propia casa." (Hageo 1)
8. "Y haré temblar a todas las naciones, y vendrá el _____ de todas las naciones; y llenaré de gloria esta casa, ha dicho Jehová de los ejércitos." (Hageo 2)
9. "Diles, pues: Así ha dicho Jehová de los ejércitos: Volveos a mí, dice Jehová de los ejércitos, y yo me volveré a vosotros, ha dicho Jehová de los _____." (Zacarías 1)
10. "Por tanto, así ha dicho Jehová: Yo me he vuelto a _____ con misericordia; en ella será edificada mi casa, dice Jehová de los ejércitos, y la plomada será tendida sobre Jerusalén." (Zacarías 1)

Respuestas:

1. Misericordia (Habacuc 3:2)
2. Fortaleza (Habacuc 3:19)
3. Cercano (Sofonías 1:7)
4. Valiente (Sofonías 1:14)
5. Mansedumbre (Sofonías 2:3)
6. Jehová (Sofonías 3:17).
7. Poco (Hageo 1:9)
8. Deseado (Hageo 2:7)
9. Ejércitos (Zacarías 1:3)
10. Jerusalén (Zacarías 1:16)

▪ Registro de tarjeta JA e informe de tabla comparativa:

▪ Tema:

AMAR CON LÍMITES SANOS (Psic. Patricia Lapuente Pérez)

INTRODUCCIÓN

ACTIVIDAD

EXPLORANDO CREENCIAS SOBRE EL AMOR Y SUS LÍMITES

Instrucciones: Lee en voz alta las posibles creencias y pregunta a los asistentes si estas declaraciones son un principio bíblico o una idea secular; proyecta la tabla y marca con una "x" las respuestas que obtengas.



No.	FRASES O IDEAS PARA MEDITAR	PRINCIPIO BÍBLICO	CREENCIA SECULAR
1.	Quien te ama, te pega		
2.	Los gritos no son violencia		
3.	Tengo que apoyar a mi cónyuge en una enfermedad		
4.	No debo pedir ayuda si sufro maltrato, debo cubrir el abuso de mi cónyuge		
5.	Está mal establecer límites a mi familia		
6.	Establecer límites me dan seguridad, protección y libertad		
7.	Si mi cónyuge respeta mis límites, respetará mi "NO"		

RESPUESTAS CORRECTAS

Por favor, compara las respuestas con los textos bíblicos para una mejor reflexión.

1. Creencia secular (El amor es benigno 1 Cor. 13:4)
2. Creencia secular (Mal. 3:13, Prov. 12:18)
3. Principio bíblico (El amor es sufrido 1 Cor. 13:4)
4. Creencia secular (Mal. 2:16)
5. Creencia secular (Gén. 31:52)
6. Principio bíblico (Exo. 19:24; Stg. 1:25)
7. Principio bíblico (Mat. 5:37; Stg. 5:12)

CUERPO

1 Cor. 13:4-8, declara: *"El amor es sufrido, es benigno; el amor no tiene envidia, el amor no es jactancioso, no se envanece; no hace nada indebido, no busca lo suyo, no se irrita, no guarda rencor; no se goza de la injusticia, más se goza de la verdad. Todo lo sufre, todo lo cree, todo lo espera, todo lo soporta. El amor nunca deja de ser; pero las profecías se acabarán, y cesarán las lenguas, y la ciencia acabará."*

La sociedad actual ha desconceptualizado algunas creencias que estaban afianzadas en principios y valores ya comprobados; por ejemplo, la palabra aborto se ha cambiado por el concepto "gestación interrumpida"; la palabra matrimonio por el concepto "relaciones de pareja" y a las relaciones de noviazgo por la idea de "amigos con derechos". Estos "nuevos conceptos", confunden nuestra comprensión hacia las relaciones interpersonales; una sola palabra mal interpretada puede llevarnos a albergar una creencia disfuncional y, por lo tanto, a mantener una relación sin límites y sin seguridad emocional.

Ahora pues, ¿por qué es importante entender esto? Bueno, porque en las relaciones hay una creencia incorrecta que se ha instalado en las mentes de muchos por una interpretación equivocada del texto "el amor es sufrido, todo lo espera, todo lo soporta", pareciera que reza "deja que te insulten, que te abusen, que te golpeen, que te lastimen, que te ridiculicen, etc. sin hacer nada ya que el amor es sufrido". Pero entonces nos preguntamos, ¿qué significa "el amor es sufrido, que todo lo espera, que todo lo soporta"?

Empecemos por definir, ¿qué es amor? Elena G. de White, en su libro "Mente, carácter y personalidad" tomo 1, nos dice: "Porque el amor es el principio de acción que modifica el carácter, gobierna los impulsos, domina las pasiones, subyuga la enemistad y eleva y ennoblece los afectos" pág. 211.

El amor está ligado a acciones que llevan a modificar el carácter, no a deformarlo; acciones que demuestran interés, cuidado y protección; por lo que, el que ama llega a desarrollar un carácter elevado al demostrar su amor hacia los otros. También, por amor los seres humanos llegan a gobernar sus impulsos, es decir, tienen bajo dominio sus estados de ánimo y no se rigen por sus emociones o sentimientos sino por los principios del bien hacer. Además, el amor domina las pasiones ¿qué tipo de pasiones? Hay pasiones positivas que nos llevan a cumplir un objetivo (carrera universitaria, escribir un libro, conseguir un buen empleo), pero hay pasiones carnales destructivas (celos, ira, envidia, intolerancia, etc.); así que, el amor domina las pasiones negativas y destructivas para no dañarnos a nosotros mismos ni a los que nos rodean. El amor, está interesado en mantener la paz subyugando la enemistad y previniendo el rencor entre la pareja.

Ahora, entremos a la segunda parte de nuestro estudio con una pregunta, ¿por qué si dice amarme me lastima con palabras, acciones, indiferencia, críticas reiteradas y hasta golpes? ¿Por qué tengo acciones desagradables hacia la persona que amo? ¿Qué relación existe entre el amor y la violencia?

Tal vez, inadvertidamente, estemos creyendo que los celos son amor, o que los gritos tienen que ver con preocupación; sea de cualquier manera, es necesario tener una comprensión clara del amor y su expresión.

Muchas personas que viven en pareja pasan por eventos de maltrato sosteniendo pensamientos como “si me cela, es que me ama”, “nada más me insultó”, “ella me ama, solo está confundida”, “viene cansado, por eso me grita”. Estas y otras creencias, confunde al amor con el permitirse ser tratados irrespetuosamente.

Es por lo anterior que necesitamos establecer ciertos límites que nos ayuden a equilibrar una relación en la que existe violencia.

¿Qué son los límites?

Un “límite” es una línea real o imaginaria que marca el fin de una superficie, un cuerpo o la separación entre dos entidades. Punto o línea que señala el fin o término de un objeto no material; estos límites, son visibles en el mundo material es por eso que encontramos bardas, vallas, cercas, rejas, muros etc., que indican dónde termina mi terreno y dónde inicia el otro. En el mundo mental, es más complicado definir dónde termina mi “dominio” y dónde empieza el de los demás y, es por eso, que muchas relaciones tienen carencias de límites.

Los límites nos protegen

Una tarea de los límites es proteger lo privado de lo público, es decir, yo no instalo una reja a mi cochera para fastidiar a mi vecino sino para proteger mi automóvil; así que, la función de un muro es proteger de los ladrones o de los intrusos, lo que considero valioso; por lo tanto, cuando establezco límites estoy protegiendo mi identidad, mi individualidad y mi dignidad.

Los límites nos dan identidad

¿Qué es identidad? Es un conjunto de rasgos y características de una persona u objeto que permiten distinguirla de otras. Es lo que nos define y les indica a los demás quiénes somos y quiénes no somos; por ejemplo, si vas a un restaurant, ¿a qué cuarto de baño entras? ¿Al de varones o al de damas? Tu identidad de mujer no te permite arriesgarte a entrar a un baño para hombres y viceversa. La identidad le pone límites a sus funciones y acciones.

¿Por qué es importante esta información? Porque cuando seas esposa, tendrás límites al interactuar con un varón que no sea tu esposo y, si eres esposo, tendrás límites cuando te relaciones con una mujer que no sea tu esposa. Cuando se está soltero, entonces cambian los límites ya que podemos convivir con amigas o amigos con límites diferentes.

Los límites nos dan responsabilidad

En nuestra sociedad moderna se están cayendo los muros que separan los roles sexuales; esto está trayendo mucha confusión, pues muchos no tienen definidas sus áreas de responsabilidad generando así, conflictos matrimoniales. Supongamos que alguien diera un terreno a tu cuidado por cinco años y te haga responsable de lo que suceda en él, pero no te dice dónde empieza ni dónde termina la propiedad; sería muy confuso porque no sabrías exactamente qué área cuidar y qué área desestimar. Así también, necesitamos reconocer de qué área soy responsable y de qué área no lo soy, para establecer mis límites.

Los límites nos dan libertad

¿Acaso los límites no nos limitan? La respuesta es ¡No! Solo nos indican hasta donde tenemos libertad. Una institución bancaria, cuando hace un préstamo, te indica cual es el límite que puedes gastar, entonces se sobreentiende que tú tienes cierta cantidad que eres libre de usar. Así también, en una relación (noviazgo o matrimonio) tenemos ciertos límites que nos indican a dónde termina nuestra libertad; tenemos la libertad de salir con nuestra pareja, libertad de contribuir con nuestra familia, de contar con su apoyo, pero nos



pone límites para tratar a otra persona afectivamente; nos limita a ofender verbalmente a nuestro esposo o esposa, nos limita a llegar a altas horas de la noche, etc.

Entonces, después de comprender los beneficios de los límites preguntémosnos ahora, ¿puedo establecer límites sanos en mi relación de pareja? Por supuesto. Dejar los límites definidos de lo que se quiere en la relación, ayuda para que nuestra pareja sepa hasta dónde puede llegar y hasta donde no.

¿Será que mi miedo a poner límites contribuya a vivir en una relación violenta? Sí, en definitiva. Muchas personas se resignan a vivir en relaciones abusivas porque creen que el amor tiene que “soportar” todo; sin embargo, es necesario entender que la puesta de límites contribuiría, en gran medida, a que mejore la relación.

Cuando una conducta es reforzada será repetida

Un principio de la conducta humana afirma que las personas se condicionan por el ambiente, es decir, si su conducta incorrecta es reforzada por la pasividad de los que lo rodean, esta se refuerza y será repetida; la repetición desencadena un hábito y un hábito, resulta en un carácter.

¿A quién debo poner límites?

El problema puede estribar en no saber cómo poner límites. A veces pensamos que ponerlos es algo como decirle a la persona: “Cállate, no toleraré más tus insultos”, pero eso no es ejecutable ni funcional. Pongamos un caso hipotético: tenemos un terreno y en la esquina hemos sembrado un rosal, pero nuestro vecino tiene un perro amarrado exactamente colindando con nuestras rosas y cada vez que orina las rosas se maltratan. ¿Qué haríamos? ¿Movemos las rosas de lugar?, ¿nos quedamos callados mientras vemos como nuestras rosas se marchitan y mueren? ¿Le pedimos a nuestro vecino quite a su perro?, ¿nos quejamos con el jefe de la colonia?, ¿le lanzamos indirectas al vecino?, ¿envenenamos al perro? O mejor aún, ¿levantamos una barda para que el orín del perro deje de lastimar nuestras rosas? Esta última opción, sería la solución; ahora, la pregunta que surge es, ¿dónde levantamos esa barda, en el terreno del vecino o en nuestro terreno? Por supuesto, la respuesta es EN NUESTRO TERRENO O DOMINIO.

Entonces, ¿a quién debo poner límites? La respuesta es: ¡A mí mismo! Declaraciones como “no me permito vivir con un esposo infiel, aunque lo ame”, “no me permito escuchar tus ofensas por teléfono, tengo que colgar y hablaré contigo cuando estés tranquila”; “me siento incómoda cuando miras a otra mujer en mi presencia; te solicito no lo hagas, pero si me doy cuenta que eso sucede, tomaré un taxi y me iré a casa”. Reflexionemos, ¿cómo ayudaría esta puesta de límites al que está ofendiendo? ¡En mucho! Porque le haría ver que su conducta es inaceptable y que no la toleraremos.

Expresar verbalmente nuestros límites

Así como los terrenos “hablan”, es decir, tienen bardas que te mandan un mensaje: “Tú, no puedes entrar”, o letreros en los que se lee: “No pasar”, “Peligro, alta tensión”, etc., nosotros también tenemos frases tales como: “No me gusta”, “eso me hace sentir incómodo”, “no quiero”, “me siento lastimada”, “no estoy de acuerdo”, “me ofende, debes parar esa conducta”, etc., que nos ayudan a expresar qué queremos y qué no queremos. Recordemos que los límites nos protegen y nos dan seguridad.

CONCLUSIÓN

Los límites y el amor

Las personas que aman no traspasarán los límites de su cónyuge (iniciando desde el noviazgo), es decir, respetarán el “NO” de su pareja y no forzarán sus decisiones. Así como Jesús no fuerza la entrada a nuestro corazón, sino que declara en Apocalipsis 3:20 *“He aquí, yo estoy a la puerta y llamo; si alguno oye mi voz y abre la puerta, entraré a él, y cenaré con él, y él conmigo”* (el énfasis es nuestro). Aquellos que solo aman tu “SÍ”, dan clara evidencia de que su amor no es genuino, pues no comprenden que tienes la facultad de decir “NO”; si no están dispuestos a tolerar una negativa tal vez habría que cuestionarse, ¿por qué no respeto el límite de mi cónyuge?

Quienes ponen límites sanos, también están más capacitados para entender los límites del otro y respetar-

los.

Si estás en una relación de noviazgo donde no se respetan los límites, es bueno preguntarse: ¿Podemos entendernos y respetar los límites? Si no fuera así, entonces, ¿será saludable para ambos continuar la relación?

Si ya están casados: ¿Qué hacer para amarnos con límites sanos? ¿Será momento de buscar el apoyo de un psicólogo adventista y con la ayuda de Dios salir adelante?

En conclusión, amar no es permitirle que me lastime, me fuerce, me hiera. Es ayudarlo a comprender que soy una persona tan valiosa como él o ella; amarlo, es contribuir a que crezca en tolerancia, respeto y dominio propio, y eso es a través de los límites.

Bando de Oración: El bando de oración se hará en general. Se invitará a cuatro personas a que pasen a orar: un joven (puede ser dama o caballero), un esposo, una esposa y otra persona más. El joven pedirá para que Dios ayude a cada joven de la iglesia a manifestar su amor en sus relaciones, especialmente los que están en una relación de noviazgo; el esposo pedirá que cada esposo de la iglesia manifieste el amor de Dios con su esposa; la esposa pedirá que cada esposa manifieste el amor de Dios con su esposo; el otro hermano invitado a orar pedirá por las peticiones que se hayan hecho.

- **Anuncios:** Eventos de iglesia, distrito, asociación y unión.
- **Introducción a la escuela sabática y memorización del texto de la semana** (Todos los miembros deben memorizarlo)
- **Despedida de sábado** (Cantar el himno no. 550 Día santo del Señor)
- **Oración final** (Por el pastor, anciano o encargado)

Elaborado por:

Tema: Psic. Patricia Lapuente Pérez
Programa: Pr. Nephtalí Acosta Espinoza
Departamental MAF UMI



SÁBADO, 20 DE JULIO

“CREED EN SUS PROFETAS: EXPLORANDO EL MENSAJE PROFÉTICO ADVENTISTA”

- **Objetivo:** Profundizar en la importancia del don profético en la Iglesia Adventista del Séptimo Día, examinar la relevancia de los mensajes proféticos para nuestra vida espiritual y fortalecer nuestra fe en el testimonio de los profetas como guía divina para estos tiempos.
- **Materiales:**
 - Libros del Espíritu de Profecía
 - Equipo de proyección o pizarra
 - Papel y bolígrafos para actividades y toma de notas
- **Sugerencias y recomendaciones:**
 - En una mesa colocar de manera ordenada libros del espíritu de profecía
 - Durante el programa se hablará de cuatro grandes profetas bíblicos (Moisés, Isaías, Jeremías, Daniel) y de la hermana Elena White. En lo posible, buscar caracterizar a dichos profetas. Para esto, pedirles a cinco personas que caractericen a uno de los profetas de los cuales se hablará en el transcurso del culto.

DESARROLLO DEL PROGRAMA

- **Ejercicio de canto:** (*Sugerir los himnos*)
 - 529 Iglesia de Cristo
 - 193 Dios nos ha dado promesa
 - 67 Señor yo te conozco
- **Bienvenida:** Como miembros de la Iglesia Adventista del Séptimo Día, creemos que Dios ha dotado a su iglesia con dones espirituales y uno de ellos es el don profético. A lo largo de la historia, Dios ha enviado profetas para guiar y advertir a su pueblo, y en nuestra iglesia hemos sido bendecidos con el don profético de Ellen G. White. En este programa, exploraremos la importancia de creer en el testimonio de los profetas y cómo sus mensajes siguen siendo relevantes para nosotros hoy en día. A través de la Biblia y de los escritos de Ellen G. White, descubriremos cómo Dios ha guiado y cuidado a su iglesia a lo largo de la historia, y cómo sus palabras pueden fortalecer nuestra fe y esperanza
- **Repaso de los ideales JA:** (de pie)
 - Lema
 - Blanco
 - Voto
- **Himno Congregacional:** (de pie): Busquemos el himno #207 titulado “Dios nos ama”. Al terminar el himno, pedir a la congregación que tome asiento.
- **Lectura Bíblica:** (*Pasa al frente Moisés*) En la Biblia, encontramos varios profetas a los cuales se nos exhorta a escuchar y obedecer. Uno de los más destacados fue Moisés. Dios lo eligió para liberar al pueblo de Israel de la esclavitud en Egipto y guiarlos hacia la Tierra Prometida. Desde su encuentro con Dios a través de la zarza ardiente hasta la liberación del pueblo de Israel de la esclavitud en Egipto, los eventos en la vida de Moisés evidencian un llamado divino y una guía sobrenatural. Además, Moisés recibió directamente los Diez Mandamientos y otras leyes fundamentales que aún tienen un impacto en la moral y la ética de la sociedad actual. Su liderazgo, humildad y fidelidad a lo largo de cuarenta años en el desierto también confirman su rol como portavoz de Dios. A través de Moisés, Dios estableció las

bases de la relación con su pueblo y reveló su carácter amoroso y justo. Creer en Moisés como profeta es reconocer la veracidad de las escrituras y el cumplimiento de las profecías divinas en la historia de la humanidad. La lectura bíblica de esta tarde se encuentra en 2 Crónicas 20: 20 “Cuando se levantaron por la mañana, salieron al desierto de Tecoa. Y mientras ellos salían, Josafat, estando en pie, dijo: Oídme, Judá y moradores de Jerusalén. Creed en Jehová vuestro Dios, y estaréis seguros; creed a sus profetas, y seréis prosperados”.

- **Oración:** Con esto en mente dirijámonos a Dios en oración. Postrados de rodillas por favor.
- **Matutina:** (Elabore preguntas relacionadas al estudio del matinal de esta semana)
- **Canto especial:** (Procurar con antelación que el himno toque el tema de la forma en que Dios habla a nuestros corazones)
- **Bando de Oración:** Compartiendo cargas y bendiciones
- **Materiales:**
 - Hojas de papel
 - Bolígrafos
- **Instrucciones:**
 1. Formen parejas: Pídanles a los participantes que formen parejas, ya sea con sus parejas reales o con otra persona de la congregación.
 2. Compartan sus cargas y bendiciones: Cada pareja tendrá unos minutos para conversar y compartir una carga o preocupación que estén enfrentando en su vida, así como una bendición o motivo de gratitud que hayan experimentado recientemente.
 3. Escriban en papel: Cada miembro de la pareja tomará una hoja de papel y escribirá en ella la carga que está compartiendo y la bendición que desea agradecer a Dios.
 4. Intercambien papeles: Una vez que ambos hayan escrito sus cargas y bendiciones en sus hojas de papel, se intercambiarán las hojas para que cada miembro de la pareja tenga la hoja escrita por su compañero/a.
 5. Tiempo de oración: Luego, inviten a cada pareja a tomarse de las manos y orar juntos. En la oración, cada miembro agradecerá a Dios por la bendición compartida por su pareja y presentará la carga de su compañero/a en oración, pidiendo a Dios que les conceda fuerza, sabiduría y consuelo.
 6. Finalice con una oración grupal
- **Ejercicio bíblico:** *(basado en los capítulos 02 al 08 de Zacarías) Aquí algunas recomendaciones.*
 - Zacarías, capítulo 2:**

Pregunta 1: ¿Qué visión describe Zacarías en el capítulo 2?

Respuesta 1: Zacarías describe la visión de un hombre con una cuerda de medir, que representa la futura expansión de Jerusalén.

Pregunta 2: ¿Cómo se compara Sion en Zacarías 2:8?

Respuesta 2: Sion se compara con la niña de los ojos de Dios y aquellos que la tocan, tocan la niña de los ojos de Dios.
 - Zacarías, capítulo 3:**

Pregunta 3: ¿Quién es el personaje central en la visión de Zacarías 3?

Respuesta 3: Josué, el sumo sacerdote, es el personaje central en la visión.

Pregunta 4: ¿Qué cambio de ropa simboliza en Zacarías 3:4?

Respuesta 4: El cambio de ropa de Josué simboliza su purificación y la remoción de sus peca-



dos.

□ **Zacarías, capítulo 4:**

Pregunta 5: ¿Qué simbolizan los candelabros de oro en la visión de Zacarías 4?

Respuesta 5: Los candelabros de oro representan el poder y la gracia del Espíritu Santo para cumplir tareas divinas.

Pregunta 6: ¿Qué le dice el ángel a Zorobabel en Zacarías 4:6?

Respuesta 6: El ángel le dice a Zorobabel que la obra no será realizada por la fuerza humana sino por el Espíritu de Dios.

□ **Zacarías, capítulo 6:**

Pregunta 7: ¿Qué visión se presenta en Zacarías 6:1-8?

Respuesta 7: Zacarías ve cuatro carros con diferentes colores de caballos, que representan juicio y control divino sobre la tierra.

Pregunta 8: ¿A quiénes se refieren los carros en Zacarías 6:5?

Respuesta 8: Los carros se refieren a los cuatro vientos de los cielos, que son enviados por Dios.

□ **Zacarías, capítulo 7:**

Pregunta 9: ¿Qué pregunta les hace el pueblo a los sacerdotes en Zacarías 7:3?

Respuesta 9: El pueblo pregunta si deben seguir ayunando en el quinto mes, como lo habían hecho durante muchos años.

Pregunta 10: ¿Cuál es la respuesta de Dios a la pregunta del pueblo en Zacarías 7?

Respuesta 10: Dios les recuerda que su ayuno no fue para Él, sino que busquen la justicia, la misericordia y el amor hacia el prójimo.

- **Canto especial:** (Procurar con antelación que el himno toque el tema de la forma en la que Dios habla a nuestros corazones)

(Pasa al frente el profeta Isaías) La vida del profeta Isaías, así como sus mensajes están intrincadamente entrelazados con la intervención divina y la manifestación de la voluntad de Dios. A través de su ministerio profético, Isaías recibió visiones y mensajes directos de Dios, transmitiendo valiosas enseñanzas sobre arrepentimiento, justicia, esperanza y redención. Sus profecías son una evidencia palpable de la inspiración divina en su obra. Fue el profeta Isaías quien profetizó sobre la venida del Mesías y la obra salvadora de Jesús, lo que demuestra su papel como un puente entre el Antiguo y el Nuevo Testamento. Al creer en Isaías como profeta, reconocemos la guía divina en su ministerio y valoramos su legado como una fuente inspiradora y espiritualmente enriquecedora para nuestras vidas. Ahora tendremos un canto especial.

- **Registro de tarjeta JA e informe de tabla comparativa:** *(Pasa al frente el profeta Daniel)* La vida del profeta Daniel es un testimonio extraordinario de la fidelidad y la guía divina en medio de desafíos y adversidades. A través de su ministerio en la corte de Babilonia, Daniel demostró una integridad y sabiduría excepcionales, ganándose el respeto incluso de los gobernantes paganos. Sus visiones y sueños proféticos, como el que interpretó al rey Nabucodonosor, así como la profecía de las setenta semanas, revelan un don sobrenatural que solo puede provenir de Dios. Además, las profecías cumplidas y las que están por cumplirse, como las que detallan los eventos finales de la historia humana, validan su papel como un profeta genuino. La vida de Daniel es un recordatorio poderoso de que Dios guía y protege a aquellos que confían en Él, y su testimonio nos inspira a permanecer fieles a nuestros principios y a buscar una relación cercana con el Creador, sin importar las circunstancias que enfrentemos en la vida. A continuación, tendremos el registro de la tarjeta JA y el informe de la tabla comparativa.

- **Tema:**

“Creed en sus profetas”

Introducción

En un mundo donde la verdad es relativa y cada uno decide la forma en la que quiere vivir ¿Cuál será la importancia de creer en los profetas del Señor? Primero que nada, este tema es un pilar fundamental de nuestra fe como adventistas. Nuestra fe se basa en la confianza en la Palabra de Dios la cual contiene mensajes que nos han sido transmitidos a través de los profetas a lo largo de la historia. En la Biblia, encontramos numerosos ejemplos de profetas que fueron instrumentos de Dios para transmitir su mensaje a la humanidad. Desde Moisés, que liberó al pueblo de Israel de la esclavitud en Egipto, hasta Juan el Bautista, quien preparó el camino para la llegada de Jesús, todos ellos jugaron un papel crucial en la revelación divina.

Desarrollo

A través de los profetas, Dios reveló su voluntad, advertencias, promesas y enseñanzas a su pueblo. Los profetas no solo predijeron eventos futuros, sino que también llamaron a la humanidad al arrepentimiento, a volver a Dios y a vivir una vida justa y piadosa. Predicaban el inmenso amor de Dios y cómo el deseaba redimir a todo el que le buscara.

En el libro de Amós 3:7, encontramos una verdad importante: “Ciertamente el Señor omnipotente no hará nada, sin antes revelar su secreto a sus siervos los profetas.” Esto destaca la relevancia continua de la profecía y cómo Dios ha querido comunicarse con su pueblo a través de estos elegidos.

Ahora bien, en la historia de la Iglesia Adventista del Séptimo Día, creer en los profetas es un elemento central. La sierva del Señor Elena G. White recibió el don profético y desempeñó un papel crucial en el desarrollo y dirección de nuestra iglesia. A través de sus escritos, recibimos valiosas instrucciones y guías para vivir en armonía con la voluntad de Dios.

Es importante entender que creer en los profetas no significa adorarlos, sino reconocer que fueron instrumentos de Dios para comunicarse con nosotros. Dios es el único digno de nuestra adoración, pero a través de los profetas, Él nos ha proporcionado una guía confiable para vivir una vida plena y significativa.

Algunos podrían preguntar: “¿Por qué necesitamos profetas hoy en día? Pues bien, la Biblia es clara en decir que “Sin profecía el pueblo se desenfrena” (Proverbios 29: 18). Asimismo, se deja en claro que la Biblia es nuestra máxima autoridad y que la mensajera del Señor Ellen G. White nos brinda una comprensión más profunda de las enseñanzas de la Escritura y nos ayuda a aplicar sus principios a los desafíos de la vida actual.

El hecho de creer en los profetas del Señor implica estudiar sus escritos, discernir el mensaje que Dios ha querido transmitirnos y ponerlo en práctica en nuestra vida cotidiana siempre respetando el contexto en que ellos hablaron. Esta es una experiencia enriquecedora que nos acerca más a Dios y nos ayuda a comprender mejor su plan para nosotros.

Conclusión

Así que, como miembros adventistas, es lícito estudiar aún más la Biblia y los escritos de los profetas con un corazón abierto. Permitan que la Palabra de Dios moldee sus vidas y les guíe en cada paso que den. Recuerden que, al creer en los profetas, no solo fortalecen su fe, sino también se preparan para ser luz en un mundo que necesita desesperadamente el amor y la verdad de Dios. Así que no lo olvidemos, la importancia de creer en los profetas del Señor radica en el papel central que desempeñan como intermediarios entre Dios y la humanidad. A través de ellos, se transmiten las revelaciones divinas, las enseñanzas morales y espirituales y las profecías sobre eventos futuros. Creer en los profetas no solo fortalece la conexión con lo sagrado, sino que también proporciona guía espiritual y una base sólida para la fe.

Que el Señor los bendiga en su búsqueda de la verdad y la comprensión de su voluntad. Dios los bendiga.

- **Anuncios**
- **Promoción estudio de la lección y memorización del texto de la semana**
- **Canto de despedida de sábado: Himno #181** (Si en su iglesia tienen un himno especial para la despedida de sábado este es el momento de entonarlo) (*Pasa al frente Elena White*) La vida y ministerio de la señora Elena White están respaldados por evidencias asombrosas de la guía divina. A lo largo de su



existencia, la sierva del Señor experimentó visiones y revelaciones que la llevaron a transmitir mensajes de amor, esperanza y corrección inspirados por Dios. Sus escritos abarcan una amplia gama de temas relevantes para la vida cristiana, incluyendo la salud, la educación, la vida espiritual y la preparación para la segunda venida de Cristo. Muchas de sus predicciones se han cumplido, y su impacto en la Iglesia Adventista del Séptimo Día ha sido innegable, contribuyendo al crecimiento y la unidad de la denominación. Creer en Elena White como profeta no solo nos acerca a la verdad divina, sino que también nos inspira a vivir vidas de mayor fe, amor y servicio a Dios y a nuestros semejantes. Su legado nos desafía a ser discípulos fieles y nos brinda consuelo y dirección en los desafíos de la vida. Para finalizar entonemos el himno #181. Puestos en pie

- **Oración final** Es importante recordar que, si bien estos profetas recibieron mensajes directos de Dios, su misión no era ser adorados, sino transmitir fielmente las palabras y voluntad de Dios. Como creyentes, debemos considerar y obedecer las enseñanzas de estos profetas en la Biblia, incluyendo a Elena G. White, siempre a la luz del Espíritu Santo y con el fundamento de las Escrituras como nuestra guía suprema. Recuerden siempre, creed en sus profetas. Oremos.

Elaborado por:

Producido por el departamento de
Espíritu de Profecía

SÁBADO, 27 DE JULIO

“VIDA EN EL ESPÍRITU, APEGADOS AL TESTIMONIO PROFÉTICO”

- **Objetivo:** Explorar la relevancia y la importancia del Espíritu de Profecía en nuestra vida cristiana, reconociendo el valor de los testimonios inspirados por Dios y su papel en nuestra relación con Él. Asimismo, fortalecer la fe y compromiso con los principios y enseñanzas revelados a través de los profetas para una vida más cercana al corazón de Dios.
- **Materiales:**
 - Libros del Espíritu de Profecía
 - Equipo de proyección o pizarra
 - Papel y bolígrafos para actividades y toma de notas
- **Sugerencias y recomendaciones:**
 - En una mesa colocar de manera ordenada libros del espíritu de profecía
 - Colocar en la plataforma el título del programa a manera de escenografía

DESARROLLO DEL PROGRAMA

- **Ejercicio de canto:** (*Sugerir los himnos*)
 - 202 Danos el fuego
 - 269 Prefiero a mi Cristo
 - 379 Habla Señor a mi alma
- **Bienvenida:** Es un gusto saludarlos en esta tarde. Sean todos muy bienvenidos a este programa en donde hablaremos acerca de cómo podemos llevar una vida que esté en sintonía con la Palabra de Dios buscando aplicar los principios del Espíritu de profecía. Asimismo, a cómo tener una vida cristiana más auténtica y comprometida. Al abrir nuestros corazones a la guía del Espíritu Santo y al testimonio profético, podremos descubrir una comprensión más profunda de nuestra fe y su aplicación en nuestra vida cotidiana. Que este programa nos ayude a crecer en nuestro compromiso de seguir a Cristo y a vivir una vida transformada por el Espíritu de Profecía.
- **Repaso de los ideales JA:** (de pie)
 - Lema
 - Blanco
 - Voto
- **Himno Congregacional:** (de pie) Busquemos el himno #248 titulado “Que mi vida entera esté”.
- **Lectura Bíblica:** Muchos miembros de iglesia constantemente se preguntan de qué forma pueden conocer mejor a Jesús y parecerse más a él, cómo pueden mejorar como personas y ser mejores cristianos. En medio de tantas opiniones hay vías seguras que nos llevarán al cumplimiento de este objetivo. Lo primero que debemos entender es que no llegaremos a ningún lado si no se estudia ni se medita en los escritos inspirados por Dios. Se debe dedicar tiempo diario para estudiar la Biblia y los escritos de Elena G. White. Al sumergirse en estas fuentes de sabiduría divina, recibiremos orientación y dirección para nuestras vidas. Meditar en estas palabras nos ayudará a internalizar los principios y enseñanzas espirituales, lo que te permitirá aplicarlos en situaciones cotidianas. Recuerda, para que haya transformación se necesita información. La lectura bíblica se encuentra en Efesios 2: 19 y 20. “Por lo tanto, ustedes ya no son extraños ni extranjeros, sino conciudadanos de los santos y miembros de la familia de Dios, edificados sobre el fundamento de los apóstoles y los profetas, siendo Cristo Jesús mismo la piedra angular”.
- **Oración:** Con esto en mente dirijámonos a Dios en oración. Postrados de rodillas por favor.



- **Matutina:** (Elabore preguntas relacionadas al estudio del matinal de esta semana)
- **Canto especial:** (Procurar con antelación que el himno toque el tema de la forma en vivir una vida de acuerdo con el Espíritu)
- **Bando de Oración:** En esta ocasión el bando de oración se hará por grupos pequeños. Cada grupo pequeño se propondrá como objetivo estudiar algún libro del espíritu de profecía de su preferencia. Luego de escogerlo, orarán para que Dios les ayude a cumplir con el propósito de estudiar más de su sierva y, asimismo, se orará para fortalecer la espiritualidad de cada miembro del grupo.
- **Ejercicio bíblico:** (*basado en los capítulos asignados por el plan de reavivados por su palabra*)
 - **Libro de Zacarías, capítulo 9:**

Pregunta 1: ¿Qué anuncia Zacarías en el capítulo 9 en relación con Jerusalén?

Respuesta 1: Zacarías anuncia que Jerusalén será el lugar donde el rey justo y humilde entrará montado en un asno.

Pregunta 2: Según Zacarías 9:10, ¿qué se eliminará de Efraín y qué se establecerá en su lugar?

Respuesta 2: Se eliminarán los carros de guerra de Efraín, y en su lugar se establecerán caballos de guerra.
 - **Libro de Zacarías, capítulo 10:**

Pregunta 3: ¿Cuál es la metáfora usada en Zacarías 10:2 para describir a los líderes de Israel?

Respuesta 3: Se los compara con pastores insensatos que no cuidan ni guían a las ovejas.

Pregunta 4: ¿Qué promesa se encuentra en Zacarías 10:12 en relación con el pueblo de Israel?

Respuesta 4: Se promete que Dios los fortalecerá y los reunirá, y ellos serán su pueblo.
 - **Libro de Zacarías, capítulo 11:**

Pregunta 5: ¿Qué simbolizan las dos varas en Zacarías 11:7?

Respuesta 5: Las dos varas simbolizan la relación de Dios con Israel y Judá, quebrantada y rota.

Pregunta 6: ¿Qué salario rechaza Zacarías en la representación de Dios como pastor en Zacarías 11:12-13?

Respuesta 6: Zacarías rechaza treinta piezas de plata, el precio del salario, en representación de la traición de Judas por treinta piezas de plata.
 - **Libro de Zacarías, capítulo 12:**

Pregunta 7: ¿Qué efecto tendrá la mirada de Dios sobre Jerusalén según Zacarías 12:10?

Respuesta 7: La mirada de Dios causará un espíritu de gracia y súplica en Jerusalén, y ellos lamentarán por el que traspasaron.

Pregunta 8: ¿Qué papel juega Jerusalén en la profecía de Zacarías 12:2-3?

Respuesta 8: Jerusalén será una copa de temor para las naciones circundantes, y se convertirá en una piedra pesada para las naciones.
 - **Libro de Zacarías, capítulo 13:**

Pregunta 9: ¿Qué profecía se presenta en Zacarías 13:1 en relación con el pecado y la impureza?

Respuesta 9: Se profetiza que en aquel día habrá un manantial abierto para limpiar el pecado y la impureza.

Pregunta 10: Según Zacarías 13:7, ¿qué ocurrirá con el pastor y con las ovejas?

Respuesta 10: El pastor será herido y las ovejas se dispersarán, cumpliendo la profecía mesiánica de la traición y abandono de Jesús por sus discípulos.

- **Canto especial:** (Procurar con antelación que el himno toque el tema de la forma en la que Dios habla a nuestros corazones)

(Pasa al frente el profeta Isaías) La vida del profeta Isaías, así como sus mensajes están intrincadamente entrelazados con la intervención divina y la manifestación de la voluntad de Dios. A través de su ministerio profético, Isaías recibió visiones y mensajes directos de Dios, transmitiendo valiosas enseñanzas sobre arrepentimiento, justicia, esperanza y redención. Sus profecías son una evidencia palpable de la inspiración divina en su obra. Fue el profeta Isaías quien profetizó sobre la venida del Mesías y la obra salvadora de Jesús, lo que demuestra su papel como un puente entre el Antiguo y el Nuevo Testamento. Al creer en Isaías como profeta, reconocemos la guía divina en su ministerio y valoramos su legado como una fuente inspiradora y espiritualmente enriquecedora para nuestras vidas. Ahora tendremos un canto especial.

- **Registro de tarjeta JA e informe de tabla comparativa:** Si bien para que haya transformación se necesita información, la información sin transformación no funciona, por lo que es necesario practicar el discernimiento espiritual. A medida que te sumerges en el Espíritu de Profecía, cultiva también una actitud de oración y discernimiento. Busca la guía del Espíritu Santo para entender la verdad y aplicarla en tu vida. Asegúrate de verificar tus creencias y acciones a la luz de la Palabra de Dios y los testimonios proféticos, para que puedas alinearte con la voluntad divina en todo momento. La Sierva del Señor dice: “El estudio de la Palabra de Dios tiene que ser práctico. Sus enseñanzas deben ser aplicadas a la vida diaria. Cada verdad recibida de la Biblia es una semilla que debe sembrarse en el corazón. Solo cuando esas semillas se desarrollen y produzcan fruto en la vida práctica, el estudio de la Palabra de Dios habrá sido verdaderamente provechoso”. - (El Camino a Cristo, p. 93). Pasemos ahora al registro de tarjeta JA y el informe de la tabla comparativa.

- **Tema:**

“APEGADOS AL TESTIMONIO PROFÉTICO”

Introducción

¿Has sentido ya desde algún tiempo que eres cristiano solo de nombre, pero quieres hacer algo al respecto? ¿De qué forma puedes fortalecer tu identidad adventista y al reflejar a Jesús a donde quiera que vayas? Como adventistas del séptimo día, tenemos una herencia rica en el don profético, y es fundamental entender la relevancia y el valor de los testimonios inspirados por Dios en nuestra vida diaria.

Desarrollo

En la Biblia, vemos cómo Dios habló a través de profetas como Moisés, Isaías, Jeremías y muchos otros. Sus palabras fueron una guía y una corrección para el pueblo de Dios en tiempos de necesidad. De manera similar, Dios ha continuado hablando a su iglesia a través de Elena G. White, quien fue inspirada por el Espíritu Santo para transmitir mensajes de amor, corrección y esperanza para nuestra generación.

A través del Espíritu de Profecía, encontramos una luz que nos guía a la Luz Mayor la cual ilumina nuestro camino en medio de las tinieblas de este mundo. En sus escritos, Elena G. White nos presenta principios para vivir una vida piadosa, nos advierte sobre los peligros que nos rodean y nos anima a mantener nuestra esperanza en la pronta venida de nuestro Señor Jesucristo. La Biblia nos dice en Efesios 2: 19 y 20. “Por lo tanto, ustedes ya no son extraños ni extranjeros, sino conciudadanos de los santos y miembros de la familia de Dios, edificados sobre el fundamento de los apóstoles y los profetas, siendo Cristo Jesús mismo la piedra angular”.

Ahora bien, no basta con simplemente leer y conocer los testimonios proféticos; debemos aplicarlos en nuestra vida diaria. Debemos ser como el sabio constructor que edificó su casa sobre la roca, tomando las palabras de Dios y aplicándolas en cada aspecto de nuestras vidas. Así como Moisés guió al pueblo de Israel fuera de Egipto, el Espíritu de Profecía nos guía y nos protege en nuestro camino hacia la Canaán celestial. “La Biblia debe ser nuestra norma de conducta, el fundamento y el guía de la vida. Mediante un estudio cuidadoso y meditación constante, cada día nos debemos esforzar por comprender más completamente su significado. A medida que sus verdades penetren en la mente y en el corazón, nos moldearán a la imagen divina”. - (Reflejemos a Jesús, p. 308)



Faltaría tiempo para hablar sobre las innumerables temáticas que el Espíritu de Profecía tiene para nosotros y de los diversos consejos que si hacemos nuestros mejorarían significativamente nuestra vida. Sin embargo, en esta tarde de manera puntual nos gustaría comunicar que, al vivir apegados al testimonio profético, encontramos una profunda comunión con Dios. Nos damos cuenta de que no estamos solos en este viaje de fe, sino que tenemos un Dios amoroso que nos guía y nos acompaña en cada paso que damos. Nos sentimos fortalecidos y alentados a perseverar en nuestra fe, sabiendo que nuestra esperanza está anclada en el cumplimiento de las promesas divinas. La Sierva del Señor dice: “Dios nunca comete errores. Mi obra ha sido la de guiar a nuestros hermanos y hermanas en la senda recta. Frecuentemente mis mensajes se han resistido, y hasta el presente, muchas veces se han desestimado mis testimonios. Pero el hecho de que Dios ha puesto el testimonio de su Espíritu en la Iglesia, no se puede negar” (Mensajes Selectos, tomo 3, p. 50).

Queridos hermanos y hermanas, el testimonio profético es una fuente inagotable de sabiduría y consuelo para nuestras vidas. Nos desafía a ser más semejantes a Cristo en nuestro carácter y en nuestras acciones. Nos impulsa a amar y servir a nuestro prójimo, a ser agentes de cambio en este mundo. Hoy, deseo animarlos a que busquemos una vida en el Espíritu, apegados al testimonio profético. Estudiemos diligentemente la Palabra de Dios y los escritos inspirados por el Espíritu Santo. Oremos pidiendo la guía del Espíritu Santo para entender y aplicar estas verdades en nuestra vida cotidiana.

Conclusión

Ciertamente, muchos dudan de la veracidad del Don de Profecía confiado a nuestra iglesia y hay otros que dicen creer pero que no prestan atención a los escritos que el Señor ha inspirado. Aun así, los escritos del Espíritu de Profecía están disponibles para todos aquellos que quieran mejorar su calidad de vida, su espiritualidad, su matrimonio, la educación de sus hijos etc. Tan innumerables son los beneficios de prestar atención a los profetas del Señor que los animamos a que nuestras palabras y acciones reflejen la luz de Cristo en este mundo oscuro. Que podamos ser fieles discípulos de Jesús, mostrando su amor y gracia a los que nos rodean. Y que, al vivir en el Espíritu y apegados al testimonio profético, podamos ser instrumentos en las manos de Dios para llevar esperanza y salvación a aquellos que aún no conocen el camino de la verdad.

Recordemos siempre la siguiente cita: “Cuando los hombres y mujeres se convierten de sus malos caminos y rinden su corazón a Dios, no se deshacen de lo que ha sido escrito, sino que estudian las Escrituras y el testimonio del Espíritu de Profecía. Se convierten en mejores cristianos; sí, se vuelven reformadores, llenos de gratitud, amor y buena voluntad hacia aquellos que han hablado palabras que les ayudaron en su tiempo de necesidad” (Testimonios para la Iglesia, tomo 5, p. 664).

Que Dios nos bendiga y nos guíe en este camino de fe, y que podamos ser un testimonio viviente de su amor y poder transformador. Dios los bendiga.

- **Anuncios**
- **Promoción estudio de la lección y memorización del texto de la semana**
- **Canto de despedida de sábado: Himno #201** (Si en su iglesia tienen un himno especial para la despedida de sábado este es el momento de entonarlo) Ojalá que podamos aplicar las enseñanzas del espíritu de profecía en la vida diaria. La vida cristiana apegada al testimonio profético va más allá del conocimiento intelectual. Procura llevar a la práctica lo que aprendes. Aplique los principios de amor, servicio, humildad y compasión en tus relaciones con los demás y en tus decisiones diarias. Busca oportunidades para compartir la verdad y ser una influencia positiva en tu entorno. Entonemos juntos el himno #201.
- **Oración final:** Estudiamos, conocemos, comprendemos, aplicamos y finalmente compartimos. No guardes para ti solo lo que aprendes de los escritos inspirados. Comparte con otros las bendiciones y enseñanzas que has recibido. Organiza estudios bíblicos o grupos de discusión sobre los escritos de Elena G. White, para que otros también puedan ser enriquecidos por este don profético. A través del testimonio y el ejemplo, puedes motivar a otros a vivir una vida apegada al Espíritu de Profecía. Terminemos este programa con una oración.

Elaborado por:

Producido por el departamento de
Espíritu de Profecía UMI




Programas Sociedad de Jóvenes

2024

121

SÁBADO, 3 DE AGOSTO

24 HORAS EN MISIÓN





SÁBADO, 10 DE AGOSTO

“FINANZAS EN ARMONÍA: UN ESTILO DE VIDA EN LOS JÓVENES ADVENTISTAS”

- **Objetivo:** Capacitar a los jóvenes adventistas en la administración sabia del dinero, proporcionando principios bíblicos y conocimientos prácticos que les ayuden a tomar decisiones financieras responsables. Se busca fomentar una mentalidad de mayordomía financiera, donde los jóvenes aprendan a administrar sus recursos económicos de manera equilibrada, honrando a Dios y persiguiendo el propósito divino en sus finanzas.
- **Materiales:**
 - Biblias
 - Pizarra o equipo de proyección
 - Papel y bolígrafos para actividades y toma de notas
- **Sugerencias y recomendaciones:**
 - Colocar escenografía alusiva a los recursos (signo de pesos, imágenes de billetes, palabras que hagan referencia al aspecto financiero etc.)

DESARROLLO DEL PROGRAMA

- **Ejercicio de canto:** (*Sugerir los himnos*)
 - 65 El mundo es de mi Dios
 - 521 Al Cristo ved
 - 69 Señor mi Dios
- **Bienvenida:** Como seguidores de Cristo, reconocemos que las finanzas son una parte importante de nuestras vidas y que administrar el dinero de manera responsable es una expresión de mayordomía fiel. A lo largo de este programa, nos sumergiremos en las enseñanzas bíblicas y adquiriremos conocimientos prácticos sobre cómo administrar nuestras finanzas con sabiduría. Exploraremos temas como el presupuesto personal, el ahorro, la inversión y la generosidad. Usaremos las Escrituras como base para nuestros principios y buscaremos alinear nuestras decisiones financieras con los propósitos de Dios para nuestras vidas. Sean todos muy bienvenidos.
- **Repaso de los ideales JA:** (de pie)
 - Lema
 - Blanco
 - Voto
- **Himno Congregacional:** (de pie) Busquemos el himno #596 titulado “Edificamos familias”.
- **Lectura Bíblica:** Cuando se trata de educar a nuestros hijos en el cumplimiento en el discipulado de Cristo, es importante recordar que somos modelos y mentores para ellos. Es por eso por lo que la oración y devoción familiar son aspectos que no está permitido bajo ningún concepto que falten en nuestros hogares. Establezca un tiempo diario para orar y estudiar la Biblia en familia. Enséñeles a sus hijos la importancia de tener una relación personal con Dios y cómo podemos buscar su guía en todas las áreas de sus vidas. Muestre a sus hijos que la misión de la iglesia comienza con nuestra intimidad con Dios y nuestro compromiso con Su Palabra. La lectura bíblica se encuentra en Isaías 54: 13 “Todos tus hijos {serán} enseñados por el Señor, y grande {será} el bienestar de tus hijos”.
- **Oración:** Con esto en mente dirijámonos a Dios en oración. Postrados de rodillas.
- **Matutina:** (Elabore preguntas relacionadas al estudio del matinal de esta semana)

- **Canto especial:** (Procurar con antelación que el himno toque el tema del hogar cristiano)
- **Bando de Oración:** La tarjeta de oración
 1. Divida a la congregación en parejas para participar de la actividad de oración
 2. Explique que realizarán una dinámica de oración en parejas utilizando una “Tarjeta de Oración”.
 3. Distribuya tarjetas pequeñas y bolígrafos a cada pareja.
 4. Pida a cada pareja que escriba una petición de oración específica que deseen compartir con el grupo. Puede ser una necesidad personal, un desafío, una decisión importante, entre otros temas relacionados con su vida espiritual.
 5. Una vez que todas las parejas hayan escrito su petición de oración, recopile las tarjetas.
 6. Explique que cada pareja tendrá la oportunidad de orar por una de las peticiones de otra pareja de la congregación.
 7. Cada pareja tomará una tarjeta, la leerá y posteriormente orará por esa petición que se haya escrito.
 8. Continúe hasta que todas las parejas hayan tenido la oportunidad de tomar una tarjeta y recibir oración por su petición.
 9. Concluya la dinámica agradeciendo a todos por su participación y alentando a las parejas a seguir orando unas por otras incluso fuera de esta dinámica.
- **Ejercicio bíblico:** *(Para el siguiente ejercicio bíblico use las siguientes preguntas basadas en el plan reavivados por su Palabra)*
 - **Mateo, capítulo 5:**

Pregunta 1: ¿Cuál es el mensaje central de las bienaventuranzas en Mateo 5:3-12?

Respuesta 1: El mensaje central es que los humildes, misericordiosos, pacificadores y perseguidos son bienaventurados y recibirán recompensa en el reino de los cielos.

Pregunta 2: ¿Qué significa ser la “sal de la tierra” según Mateo 5:13?

Respuesta 2: Significa ser influencia positiva y preservadora en el mundo, como la sal que da sabor y evita la corrupción.
 - **Mateo, capítulo 6:**

Pregunta 3: ¿Qué enseña Jesús sobre la oración en Mateo 6:5-6?

Respuesta 3: Jesús enseña que la oración debe ser sincera y privada, sin buscar la atención de los demás.

Pregunta 4: ¿Qué advierte Jesús sobre acumular riquezas en Mateo 6:19-21?

Respuesta 4: Jesús advierte que no se debe acumular tesoros terrenales, ya que el corazón estará donde estén los tesoros.
 - **Mateo, capítulo 7:**

Pregunta 5: ¿Cuál es la “regla de oro” que Jesús presenta en Mateo 7:12?

Respuesta 5: La regla de oro es tratar a los demás como uno quisiera ser tratado, resumiendo la ética cristiana.

Pregunta 6: ¿Qué advertencia da Jesús sobre falsos profetas en Mateo 7:15-20?

Respuesta 6: Jesús advierte que los falsos profetas se reconocen por sus malos frutos y que deben ser evitados.
 - **Mateo, capítulo 8:**

Pregunta 7: ¿Qué enfermedad sana Jesús en los primeros versículos de Mateo 8 y cuál es el mensaje detrás de este acto?



Respuesta 7: Jesús sana a un leproso y demuestra su compasión y poder sanador sobre las enfermedades físicas y espirituales.

Pregunta 8: ¿Cómo demuestra Jesús su autoridad sobre la naturaleza en Mateo 8:23-27?

Respuesta 8: Jesús calma una tormenta en el mar, mostrando su poder sobre la naturaleza y la obediencia de los elementos a su palabra.

□ **Mateo, capítulo 9:**

Pregunta 9: ¿A quiénes llama Jesús a seguirlo en Mateo 9 y cuál es el mensaje detrás de esta llamada?

Respuesta 9: Jesús llama a Mateo, un recaudador de impuestos, a seguirlo, demostrando su disposición a aceptar a los pecadores y transformar sus vidas.

Pregunta 10: ¿Qué curación realiza Jesús en Mateo 9 y qué demuestra esta historia?

Respuesta 10: Jesús sana a una mujer con flujo de sangre, mostrando su poder sanador y la importancia de la fe en su obra.

□ **Evangelio de Mateo, capítulo 10:**

Pregunta 11 ¿A quiénes envía Jesús en Mateo 10 y cuál es su instrucción?

Respuesta 11 Jesús envía a sus discípulos solo a las ovejas perdidas de Israel y les instruye a predicar que el reino de los cielos está cerca.

Pregunta 12 ¿Qué advertencias da Jesús a sus discípulos sobre la persecución en Mateo 10?

Respuesta 12 Jesús les advierte que serán llevados ante gobernantes y reyes por su causa, y les exhorta a no preocuparse por cómo hablarán, porque se les dará lo que deben decir.

- **Canto especial:** (Procurar con antelación que el himno toque el tema de la gratitud o rendir nuestro ser a Dios)
- **Registro de tarjeta JA e informe de tabla comparativa:** Administrar nuestras finanzas, es importante, debemos reflexionar en la responsabilidad que conlleva. Ser responsables con nuestro dinero implica tomar decisiones conscientes e informadas. Significa establecer un presupuesto realista, controlar nuestros gastos y evitar endeudarnos más de lo necesario. Al ser responsables, reconocemos que nuestro dinero viene de Dios, es un recurso limitado y que debemos administrarlo con prudencia para cubrir nuestras necesidades y alcanzar nuestras metas financieras a largo plazo. Y hablando sobre responsabilidad es momento de ver el registro de tarjeta JA e informe de tabla comparativa:
- **Tema:**

“FINANZAS EN ARMONÍA: ADMINISTRANDO NUESTROS RECURSOS SEGÚN LOS PRINCIPIOS BÍBLICOS”

Introducción

A menudo, el tema del dinero puede generar preocupación, estrés e incluso discordia. Pero hoy hablaremos sobre cómo podemos tener nuestras finanzas en armonía, siguiendo los principios que Dios nos ha dado en Su Palabra.

Desarrollo

Número uno. Encontramos que la Palabra de Dios nos da a entender que, para tener una finanza estable, es necesario tener una perspectiva de nuestra persona directamente relacionada con la mayordomía.

La base de nuestras finanzas es comprender que somos administradores de los recursos que Dios nos ha confiado. No somos dueños absolutos de nuestras posesiones, sino que todo pertenece a Dios. Como buenos mayordomos, debemos gestionar nuestros recursos con sabiduría y responsabilidad, honrando a Dios en todo lo que hacemos. La palabra de Dios dice en Salmo 24:1: “Del Señor es la tierra y todo lo que hay en ella, el mundo y los que en él habitan.” Dando a entender que todo lo que existe pertenece a Dios. De la misma forma, 1 Corintios 4:2: nos declara la responsabilidad que tenemos como mayordomos. “Ahora bien, se re-

quiere de los administradores que cada uno sea hallado fiel." En otras palabras, Dios espera que seamos hallados fieles en los recursos que nos confiere para administrar, de esta manera tendremos más cuidado al momento de realizar gastos personales.

Otro punto digno de analizar es el presupuesto como herramienta. Uno de los pasos cruciales para tener finanzas en armonía es establecer un presupuesto. Un presupuesto nos ayuda a asignar nuestros ingresos de manera planificada, asegurándonos de que nuestros gastos estén alineados con nuestras prioridades y evitando caer en deudas innecesarias. Un presupuesto también nos brinda una visión clara de nuestras finanzas y nos permite hacer ajustes cuando sea necesario. Al respecto la Palabra de Dios menciona en Lucas 14:28: "Porque ¿quién de vosotros, queriendo edificar una torre, no se sienta primero y calcula los gastos, a ver si tiene lo que necesita para acabarla?" Es evidente la necesidad de tener presente siempre la planificación de un presupuesto. Asimismo, Proverbios 24:3-4 declara: "Con sabiduría se edificará la casa, y con prudencia se afirmará; y con conocimiento se llenarán las cámaras de todo bien preciado y agradable." Un mayordomo responsable siempre manejará un presupuesto que responda a las necesidades.

La importancia del ahorro. El ahorro es fundamental para tener nuestras finanzas en armonía. Nos brinda seguridad en tiempos de incertidumbre y nos permite enfrentar imprevistos sin tener que recurrir a préstamos o deudas. Además, el ahorro nos da la posibilidad de alcanzar metas a largo plazo, como la compra de una vivienda, la educación de nuestros hijos o el apoyo a causas benéficas. Desde tiempos antiguos ya se usaba el ahorro para tener finanzas saludables. Al respecto la Biblia presenta en Proverbios 21:20: "Tesoro preciado y aceite hay en la casa del sabio, pero el hombre insensato lo disipa." Más claro no puede ser, es necesario tener reservas en nuestro almacén. Otro versículo digno de analizar es el de Proverbios 13:11: "El dinero mal habido pronto se acaba; quien ahorra, poco a poco se enriquece." No cabe duda, el más beneficiado en ahorrar es usted mismo.

Finalmente, pero no menos importante: la generosidad

La generosidad es un principio central en nuestras finanzas en armonía. Dios nos ha bendecido abundantemente y nos llama a ser generosos con los demás. Esto implica dar a nuestra iglesia local, apoyar proyectos misioneros y ayudar a los necesitados. La generosidad no solo nos permite bendecir a otros, sino que también fortalece nuestra fe y nos libera del apego material.

Conclusión

Mis apreciados, nuestras finanzas son una parte importante de nuestras vidas, y es necesario que las gestionemos en armonía según los principios bíblicos. Cuando administramos nuestros recursos con sabiduría, honramos a Dios y nos liberamos del estrés y las preocupaciones que el dinero puede traer. Tener nuestras finanzas en armonía implica ser mayordomos fieles, establecer un presupuesto, ahorrar para el futuro y practicar la generosidad. Recuerden que nuestras decisiones financieras deben estar guiadas por la Palabra de Dios y en línea con Sus propósitos. Que el cuidado de nuestras finanzas sea en sí un estilo de vida que glorifique el nombre de Dios. Que el Señor los bendiga.

- **Anuncios**
- **Promoción estudio de la lección y memorización del texto de la semana**
- **Canto de despedida de sábado: Himno #181** (Si en su iglesia tienen un himno especial para la despedida de sábado este es el momento de entonarlo) Estamos llegando al final de nuestro programa, hemos reflexionado sobre la importancia de tener nuestras finanzas en armonía, administrando nuestros recursos según los principios de Dios. Hemos aprendido que somos mayordomos de lo que Dios nos ha confiado y que debemos gestionar nuestras finanzas con sabiduría y responsabilidad. Ahora para culminar entonemos el himno #181. Puestos en pie
- **Oración final** Oremos para que el Espíritu Santo nos dé sabiduría y disciplina en nuestra administración financiera. Que podamos ser mayordomos fieles, honrando a Dios con nuestras finanzas y utilizando nuestros recursos para Su gloria y para bendición de los demás.



SÁBADO, 17 DE AGOSTO

“LA VIDA ES UN VIAJE”

- **Objetivo:** Motivar en cada joven el deseo de crecer, desarrollar sus habilidades para lograr tener una vida con propósito, recordando siempre que nuestro Dios no patrocina fracasos.
- **Materiales:** para nuestro programa del día debemos tener en cuenta una hoja blanca para cada joven y un lapicero, para participar en el desarrollo del programa.
- **Sugerencias y recomendaciones:** el director de sociedad de jóvenes con un canto de bienvenida debe motivar a los JA a saludarse. Y cuando el himno termine debe orar por con el ultimo joven con quien se saludó.

DESARROLLO DEL PROGRAMA

- **Servicio de alabanza:**
 - 61 Santo, santo, santo.
 - 157 Majestad
 - 516 ¡Firmes y adelante!
 - 400 castillo fuerte es nuestro Dios.
- **Bienvenida:** Puede sugerir una idea de cómo se debe usar la bienvenida.
EJEMPLO: La búsqueda del éxito personal, profesional y familiar es predominante en el pensamiento de todo el género humano. Muchos jóvenes se preguntan: ¿Qué hacer? Anhelan el secreto que les diga cómo lograr lo que desean, sea: Dinero, posición, prestigio, amor, éxito en el matrimonio, la oportunidad de ser útiles. En esta tarde descubriremos juntos el verdadero significado del éxito en la vida, sean todos bienvenidos.
- **Repaso de los ideales JA:**
 - Lema
 - Blanco
 - Voto
- **Himno Congregacional:** Adorar a Dios sabiendo que es él quien da propósito y significado a nuestras vidas es motivo de alabanza, juntos cantemos el himno la razón de vivir. Busquemos el himno #235 y alabemos juntos.
- **Lectura Bíblica:** Todo ser humano tiene, aunque en algunos es inconsciente, un anhelo de superación que lo impulsa a alcanzar: Otro nivel de vida, otro nivel de realización, otro mundo. Es momento de abrir nuestras Biblias y escuchar lo que Dios nos dice hoy. Busquemos en (Josué 1:1-9).
- **Oración:** al orar en esta tarde hagámoslo pidiéndoles a nuestro Dios ayuda para poder tener una vida con propósito, una vida que lo honre.
- **Matutina:** “Destinados al éxito”

PROPÓSITO: Conocer los decretos absolutos de nuestro Dios en nuestras vidas.

DESARROLLO: dividirse en grupos, para debatir 2 0 3 minutos estas cuatro preguntas.

Grupo 1: ¿qué significa la palabra éxito en mi vida?

Grupo 2: ¿qué debemos hacer para ser jóvenes exitosos?

Grupo 3: ¿se puede crecer en Cristo y realizar nuestras metas personales?

Grupo 4: ¿esta Dios peleado con mis sueños y metas?

Posteriormente cada JA debe recibir una hoja en blanco y colocarla sobre su cabeza, y con la ayuda de un lapicero o lápiz, debe tratar de dibujar su cara sobre la hoja que esta sobre su cabeza (sin bajar la hoja), una vez que todos hayan terminado, el director dará la indicación para que todos puedan ver su auto retrato. Detrás de la misma hoja cada JA deberá escribir 5 metas personales.

El director (o moderador): deberá invitar a comparar el dibujo hecho previamente entre los jóvenes, y preguntar que similitudes pueden encontrar. (después de escuchar algunos comentarios) todo juntos analizar:

¿Qué cualidad tenían en común Josué y Moisés? (Josué 1:1,2)

¿Qué promesas absolutas Dios le había dado a Josué? (Josué: 1:3,4 y 5)

¿Cuáles fueron los fundamentos que destinaron al éxito al joven Josué? (Josué 1:7,8)

¿Cuál sería el resultado en la vida de Josué, si cumplía con los fundamentos? (Josué 1:8)

- **Canto especial o (himno # 236 a Jesús entrega todo)**
- **Bando de Oración:** Cada joven y señorita debe colocar en una caja (previamente preparada) su auto retrato con sus 5 metas escritas, para orar por ellas pidiéndoles a nuestro Dios que con su ayuda podamos ser como Josué, siervos fieles al cumplimiento de sus decretos y así con su ayuda ver realizadas nuestras metas, puesta al servicio de su obra.
- **Ejercicio bíblico:** “Todos somos uno”. De acuerdo al libro de Mateo capítulos del 12 al 18. Escribir en trozos de papel las siguientes palabras: (el responsable de ejercicio debe de llevar preparado los trozos de papel, con las palabras para cada equipo, la cantidad es de acuerdo con los miembros de iglesia).
 - Sembrador
 - Trigo
 - Cizaña
 - Levadura
 - Mercader
 - Oveja
 - Mujer cananea
 - Muchacho lunático

Desarrollo: formar grupos de 8 personas, una vez formados los grupos, el líder de grupo repartirá a cada JA, un papelito con el nombre ya asignando. Cada integrante se convertirá en ese personaje o palabra. (el moderador explicara que cada grupo se encuentra en un barco en medio del mar y que solo hay un chaleco salvavidas, así que solo pueden salvarse un personaje u objeto).

Los integrantes tendrán de 3 a 5 minutos, para debatir quien y porque debe salvarse usando una base bíblica de los capítulos 12 al 18 del libro de Mateo. Al finaliza el grupo debe decidir quién se salvará y explicarlo a los otros grupos.

Objetivo: sensibilizar a los jóvenes y señoritas, que el valor de una persona no solo es superficial, todos tiene el mismo valor y las mismas posibilidades de alcanzar sus metas y más aún la corona de la vida.

- **Canto especial:**
- **Registro de tarjeta JA e informe de tabla comparativa:**
- **Tema:** El tema debe ser no más de 20 minutos, y se podrá desarrollar de diferentes formas: A través de entrevistas, foros, diálogos o exposiciones.

A continuación, agregaremos algunos ejemplos de algunos temas en formatos diferente:

- **Tema:**

LA VERDADERA GRANDEZA

Introducción: Es sorprendente descubrir cuán difícil resulta definir el éxito. No es lo mismo para todos. Para algunos está relacionado con: las cosas materiales, para otros con las cosas espirituales, para otros con las relaciones sociales y para otros más con las realizaciones de la vida. Para unos es terminar una carrera universitaria, para otros aprender a tocar un instrumento, para otros hacerse ricos y para otros más casarse con la mujer que aman. Lo que sí resulta fácil es definir el fracaso: “La incapacidad del hombre o de la mujer para alcanzar sus ideales, concretar sus planes, convertir en realidad sus sueños”. Por contraste podemos decir que éxito es: “La capacidad del hombre o de la mujer para alcanzar sus ideales, concretar sus planes,



convertir en realidad sus sueños”.

A continuación, tendremos una entrevista. Presta atención y piensa en quien te convertirás de aquí en 10 años o más.

Entrevistador: (Estaremos entrevistando algunas personas de gran influencia)

(Las preguntas serán las mismas para todos los entrevistados, estos pueden entrar con un cartel que indique a que pecado representan, o el cartel ya puede estar pegado en la silla).

1. ¿Cuál es tu nombre?
2. ¿Cómo te describirías?
3. ¿Cuál es el secreto de tu éxito?
4. ¿Qué leyes has aplicado en tu vida para lograr lo que ya tienes?

Respuestas que darán los entrevistados:

Joven empresario (hombre, vestido elegantemente)

1. Hola que tal, soy el Lic. (su nombre) es un gusto acompañarlos en este foro.
2. Soy un joven muy trabajador, pero no cualquier trabajador he de ser sincero, he aprendido a trabajar duro pero inteligentemente.
3. Como te comenté he a aprendido a trabajar muy duro y más aun de manera inteligente.
4. Descubrí que hay leyes que tenía que cumplir, si quería alcanzar el éxito, esa ley de: **vivir con un objetivo**. Ese es el primer paso que todo joven siempre debe dar, recordemos que es fuerza humana más poder divino es igual a éxito. Importante es saber con precisión qué es lo que queremos y mantener ese cuadro en mente.

Médico (mujer, vestida con atuendo de médico)

1. Muy buenas tardes, gracias por la oportunidad de estar aquí y poder inspirar a los jóvenes a luchar por sus metas, soy la médico: (su nombre).
2. Soy una persona que le gusta ayuda a los demás, me gusta cuidar de la salud de mis pacientes eso me hace feliz.
3. Definitivamente en mi vida ha sido el poder Dios, ya que sin él es fácil perder de vista lo verdaderamente importante.
4. Saben chicos hay leyes que no se pueden romper si queremos lograr nuestras metas, deben saber esto si realmente quieren triunfar en su vida. Una de esas leyes de vida importantes para mi es: **hacer planes concretos**; Los grandes logros humanos no son frutos de la casualidad. El azar jamás puede ser creativo. Si dejamos las cosas al azar, cuanto más tiempo pase, mayor será el desorden y más pronto fracasaremos. Si quieres triunfar no sólo debes tener un objetivo claro, sino también trazar los mejores planes para alcanzarlo.

Atleta de alto rendimiento (hombre, vestido como atleta)

1. Soy el campeón olímpico (su nombre)
2. Como un joven que no sabe darse por vencido.
3. Uno siempre está rodeado de amigos y personas que nos apoyan, pero nunca de una manera tan incondicional como mis padres, ellos sin duda fueron claves para llegar a ser lo que ahora soy. Doy gracias a Dios por los padres que tengo.
4. Saben muchachos, muchos duermen como si fueran ricos, yo duermo como si fuera pobre. Los que duermen pensando que las cosas son imposibles, merecen todo el mal que les sobrevenga. Mucho de lo que llamamos genio no es más que capacidad de trabajo. El trabajo es algo así como un milagro que logra modificar la vida, incluyendo las circunstancias y la materia. Tal vez ya sabes a que ley del éxito me refiero, si a la de trabajar con entusiasmo.

Pastor (hombre, caracterizado de pastor)

1. ¡Hey, qué tal muchachos! soy el Pastor: (su nombre) que alegría volverlos a ver.
2. No me gusta mucho hablar de mí mismo. Yo soy una persona muy atenta a los detalles. Porque en los detalles esta la diferencia.
3. Este libro que tengo en mi mano fue y es mi brújula en el camino de la vida, ella es mi manual de vida.
4. Comenzar está al alcance de los demás, continuar distingue a los hombres de carácter. Por eso la médula de toda obra grande, desde el punto de vista de su realización práctica, es la perseverancia, esta es mi ley de vida; virtud que consiste en llevar las cosas hasta el final, Las más grandes victorias corresponden siempre a quienes se preparan, a quienes luchan y a quienes perseveran, recuerden el que persevera hasta el fin (invitar a que termine la frase la congregación)

Reflexión final:

La piedra angular de la realización personal, familiar y laboral es lo que en pocas palabras Ben O. Maxson dijo: “Estar donde Dios quiere que estemos, y hacer lo que él quiere que hagamos, constituye el éxito fundamental. Todos los demás logros son meros subproductos de lo que verdaderamente cuenta en la vida” esta es la ley infalible, si la guardamos, podemos tener la seguridad que Dios caminara con nosotros, hasta el fin de los tiempos.

Josué 1:9 dice: esfuérzate y se valiente. Queridos amigos, Vivir una vida con propósito equivale a encontrar una razón, una causa, en la que creas de todo corazón, y que consideres tan valiosa que valga la pena que le dediques de una manera permanente lo mejor de tus talentos y energías. La gran pregunta: ¿Qué esperamos de la vida o qué espera la vida de parte de nosotros?

Elaborado por:

Pr. Rodolfo Martínez Cabrera
Distrito Pánuco
Asociación Norte de Veracruz



SÁBADO, 24 DE AGOSTO

“SALUD SIN EMOCIONES... TÓXICAS”

- **Propósito:** Ayudar a los jóvenes a identificar qué emociones están provocando daños a su salud para aprender a gestionarlas
- **Materiales:** Rueda de las emociones de Paul Ekman, mano de la oración.
- **Sugerencias y recomendaciones:** provee de una rueda de emociones impreso a colores para cada asistente, o imprime o dibuja uno grande para que sea visible para toda la audiencia.

Desarrollo del programa

– Servicio de alabanza

- Himno #324 Siento la presencia del Señor
- Himno #59 Mirad qué amor
- Himno # 57 Mi Dios me ama
- Himno #351 Yo tengo gozo

- **Bienvenida:** ¿Alguna vez he escuchado la frase “tengo sentimientos encontrados»? Esta es una expresión que se utiliza comúnmente para describir una situación en la que una persona experimenta emociones opuestas o conflictivas al mismo tiempo. Puede significar que alguien se siente dividido entre dos o más emociones contrapuestas, como alegría y tristeza o amor y enojo.

Esta expresión refleja la complejidad de las emociones humanas y cómo a veces podemos experimentar sentimientos que parecen estar en conflicto entre sí. Por ejemplo, alguien podría sentirse feliz por el éxito de un amigo, pero también celoso de sus logros. En tales casos, se dice que tienen “sentimientos encontrados” porque están experimentando emociones opuestas al mismo tiempo.

Esta expresión es común en situaciones en las que no es fácil elegir una emoción predominante, ya que ambas emociones son igualmente fuertes e importantes en un momento dado.

Identificar nuestras emociones no es fácil, sobre todo cuando éstas se vuelven tóxicas y nos hacen daño... esta tarde aprenderemos un poco de ellas, sabremos los cambios que generan en nuestro cuerpo y cómo gestionarlas de manera correcta para tener salud sin emociones... tóxicas.

▪ Repaso de los ideales JA

- Lema
- Blanco
- Voto

▪ Himno congregacional.

El canto puede evocar nuestras emociones, la emoción que sientas, dependerá de la melodía, de la letra e incluso de tu condición emocional actual. Cantemos con alegría el himno #69 “Señor, Mi Dios.”

▪ Lectura Bíblica

En la Biblia podemos encontrar consejos para gestionar nuestras emociones, abramos nuestras biblias en el libro de Efesios 4:26-27: “Airáos, pero no pequéis; no se ponga el sol sobre vuestro enojo, ni deis lugar al diablo.”

▪ Oración

▪ Matutina (basada en el matinal de jóvenes “Completamente al azar” del 18 al 24 de agosto)

- **Propósito:** Atraer a los asistentes al estudio de la devoción matutina.
- **Materiales:** Crucigrama

Explicación: Dividiremos a los asistentes en equipos, lleve suficientes copias del crucigrama para la cantidad de equipos que desee hacer, sea equipos de dos, de tres o de cuatro.

Desarrollo: Indique la cantidad de equipos se realizarán y entregue los crucigramas, asigne el tiempo correspondiente para que los equipos resuelvan el crucigrama.

Los primeros 7 equipos serán los ganadores y un representante de cada equipo leerá el título del matinal y el versículo de un día de la semana, hasta completar los 7 días.

▪ Canto especial

▪ Bando de oración:

La mano de la oración, esta actividad la realizaremos en 5 grupos, según la mano de oración.

- 1er grupo, dedo meñique: Adorar
- 2º grupo, dedo anular: Agradecer
- 3er grupo, dedo medio o cordial: Confesar
- 4º grupo, dedo índice: Interceder
- 5º grupo, dedo pulgar: Pedir lo necesario

▪ **Ejercicio Bíblico: (basado en Mateo 19-25)**

Propósito: Repasar lo estudiado a través de palabras en la sopa de letras

Materiales: copias de la sopa de letras

Desarrollo: Se entregará a cada equipo o miembro de iglesia una copia de la sopa de letras, cada equipo tendrá 5 minutos para resolverla

Los primeros 3 que la entreguen resuelta pasarán al frente y dirán brevemente lo que más les llamó la atención de la lectura de la semana.

- **Canto especial**
- **Registro de tarjeta JA e informe de tabla comparativa**
- **Tema:**

“SALUD SIN EMOCIONES... TÓXICAS”

Introducción:

Imagina una situación cotidiana: estás atrapado en un embotellamiento de tráfico. Te das cuenta de que estás llegando tarde a una importante reunión de trabajo. Las emociones comienzan a surgir. La ansiedad se apodera de ti mientras ves cómo el reloj avanza sin piedad. El estrés aumenta y sientes que tu presión arterial sube con cada minuto que pasa.

El enojo también empieza a aparecer. Maldices el tráfico, te preguntas por qué no tomaste una ruta diferente, y las emociones negativas se acumulan. Tal vez empieces a pensar en lo injusto que es que esta situación te esté ocurriendo a ti, cuando tenías todo bajo control hasta ese momento.

El miedo se suma a la mezcla. Comienzas a preocuparte por las consecuencias de llegar tarde a la reunión. ¿Qué pensarán tus jefes y colegas? ¿Podrías perder una oportunidad importante para tu carrera?

Finalmente, la frustración se apodera de ti. Te sientes atrapado en tu automóvil, impotente ante el tráfico y la situación en la que te encuentras. Las emociones tóxicas están en pleno efecto.

Esta anécdota ilustra cómo una situación aparentemente sencilla, como un atasco de tráfico, puede desencadenar una cascada de emociones tóxicas que afectan negativamente tu bienestar emocional y físico. En los próximos minutos, exploraremos cómo manejar y superar estas emociones para vivir una vida más saludable y equilibrada.

Para empezar, veamos, qué es una emoción.

Según Paul Ekman, en su libro “Handbook of Cognition and Emotion”, las emociones son estados mentales y corporales caracterizados por cambios en el estado de ánimo, **respuestas fisiológicas**, y **expresiones conductuales** que **reflejan reacciones afectivas y cognitivas a estímulos específicos**.

Estas respuestas emocionales pueden variar en intensidad y duración, y desempeñan un papel crucial en la comunicación interpersonal, la toma de decisiones y la adaptación a situaciones ambientales.

Pero existe también el concepto de “Emociones tóxicas” que son aquellas que cuando se experimentan de manera constante o intensa, pueden tener efectos negativos en nuestra salud mental y física.

Las emociones tóxicas son reacciones emocionales intensas y negativas que pueden afectar negativamente nuestro bienestar físico, mental y espiritual. Estas emociones a menudo surgen en respuesta a situaciones estresantes o desafiantes en la vida cotidiana. Son “tóxicas” porque, si no se manejan adecuadamente, pueden tener efectos perjudiciales en nuestra salud y calidad de vida.

Estas emociones pueden incluir el enojo, la tristeza, la ansiedad, el resentimiento, el miedo y la culpa, entre otras. Son reacciones normales a situaciones difíciles, pero cuando se vuelven crónicas o abrumadoras,



pueden convertirse en un problema.

Las emociones tóxicas pueden manifestarse de diversas formas, desde tensión muscular y problemas de sueño hasta estrés crónico y problemas de salud mental, como la depresión y la ansiedad. También pueden afectar nuestras relaciones interpersonales y nuestra toma de decisiones al presentarse como: envidia, enojo crónico, resentimiento, culpa, miedo paralizante y tristeza persistente.

Es importante aprender a reconocer estas emociones, entender sus desencadenantes y desarrollar estrategias efectivas para gestionarlas. Esto implica la autoconciencia, la búsqueda de apoyo emocional y la adopción de prácticas saludables para el cuerpo, la mente y el espíritu. Al hacerlo, podemos minimizar los efectos de las emociones tóxicas en nuestra vida y trabajar hacia un bienestar más completo y equilibrado, porque cuando no se gestionan de manera adecuada, pueden desencadenar problemas de salud mental, como la ansiedad y la depresión, y tener impacto negativo en las relaciones interpersonales.

Existen por lo menos 4 causas de Emociones Tóxicas:

Traumas Pasados: Experiencias traumáticas, como abusos, pérdidas significativas o eventos violentos, pueden dejar cicatrices emocionales. Las personas que han experimentado traumas pasados a menudo luchan con emociones tóxicas como el miedo, la ira o la tristeza, que surgen como respuestas a situaciones desencadenantes.

Ejemplo: Una persona que ha sobrevivido a un accidente automovilístico puede experimentar ansiedad crónica, incluso mucho después de haber sanado físicamente.

Estrés Crónico: El estrés continuo debido a la presión laboral, problemas financieros, relaciones tensas o preocupaciones constantes puede desencadenar emociones tóxicas como la ansiedad o la irritabilidad.

Ejemplo: Un individuo con un trabajo exigente y una vida familiar agitada puede experimentar episodios de enojo explosivo debido a la acumulación de estrés.

Experiencias Negativas: Eventos cotidianos, como enfrentar un fracaso, la crítica constante o conflictos interpersonales, pueden generar emociones tóxicas como la tristeza, la culpa o la vergüenza.

Ejemplo: Un estudiante que no aprueba un examen importante podría sentirse abrumado por la tristeza y la culpa.

Patrones de Pensamiento Destructivos: La autocrítica excesiva, la negatividad constante o la preocupación exagerada pueden generar emociones tóxicas.

Ejemplo: Una persona que siempre se critica a sí misma puede desarrollar una baja autoestima y, en consecuencia, sentirse crónicamente triste.

Impacto en la Salud.

Las emociones tóxicas pueden tener un profundo impacto en:

- 1. Salud Mental:** Las emociones tóxicas crónicas, como la ansiedad o la depresión, pueden contribuir al desarrollo de trastornos de salud mental. La ansiedad puede dar lugar a trastornos de ansiedad, mientras que la depresión crónica puede convertirse en un trastorno depresivo mayor.
- 2. Salud Física:** Las emociones tóxicas a largo plazo están vinculadas a problemas de salud física. El estrés crónico puede provocar enfermedades cardíacas, problemas gastrointestinales y debilitar el sistema inmunológico.
- 3. Relaciones Personales:** Las emociones tóxicas pueden afectar negativamente las relaciones inter-

personales. La ira crónica puede dañar relaciones familiares o amistades, mientras que la tristeza constante puede alejar a las personas de su red de apoyo.

4. **Calidad de Vida:** En última instancia, las emociones tóxicas pueden reducir significativamente la calidad de vida. Pueden dificultar el funcionamiento diario, la toma de decisiones y la consecución de metas.

Es importante tomar en serio las emociones tóxicas debido a su impacto en nuestra calidad de vida. Para ayudarnos a eliminar las emociones tóxicas es importante tomar en cuenta algunas estrategias que nos ayudarán a gestionar efectivamente nuestras emociones.

1. **Terapia:** La terapia con un profesional de la salud mental, como un psicólogo o un consejero, es una forma efectiva de abordar las emociones tóxicas. A través de la terapia, puedes explorar tus pensamientos y sentimientos, aprender técnicas de afrontamiento y desarrollar habilidades para manejar mejor tus emociones.
2. **Lectura de la biblia y oración:** Meditar en la palabra de Dios y orar, te ayudará a encontrar promesas para tu vida presente, a poder perdonar los errores del pasado, dejar tus cargas en Dios, lo que te permitirá reducir la rumiación de pensamientos negativos. Estas técnicas pueden aliviar el estrés y la ansiedad, lo que contribuye a reducir las emociones tóxicas.
3. **Ejercicio Físico:** El ejercicio regular es un potente liberador de endorfinas, las hormonas de la felicidad. Practicar actividad física, como caminar o nadar, puede mejorar tu estado de ánimo y reducir la tristeza, la ira y la ansiedad.
4. **Escritura Terapéutica:** Mantener un diario o escribir sobre tus pensamientos y emociones puede ser una forma efectiva de procesar tus sentimientos. Esto te permite identificar patrones de pensamiento negativos y trabajar en cambiarlos.
5. **Construir Relaciones de Apoyo:** Compartir tus emociones con amigos y familiares de confianza puede aliviar la carga emocional. Las relaciones sólidas y de apoyo pueden brindar consuelo y perspectivas valiosas. Busca amigos que compartan tus mismos valores y principios cristianos.
6. **Búsqueda de Ayuda Profesional:** Si sientes que las emociones tóxicas están interfiriendo significativamente con tu vida diaria, no dudes en buscar ayuda profesional. Los terapeutas y consejeros están capacitados para proporcionar orientación y apoyo específico.

Recuerda que todos experimentamos emociones negativas de vez en cuando, y eso es normal. La cita bíblica que leímos esta tarde lo dice: "Airaos, pero no pequéis; no se ponga el sol sobre vuestro enojo, ni deis lugar al diablo." (Efesios 4:26-27) Esto significa que podemos sentir emociones, pero no debemos permitir que permanezcan de manera crónica.

1. Cuidar la Salud Emocional: Prestar atención a nuestras emociones y necesidades, permitiéndonos sentir y expresar lo que experimentamos. Hablar con amigos, familiares o profesionales de la salud mental puede ser útil para procesar emociones.

2. Establecer Límites Personales: Esto significa aprender a decir "no" cuando es necesario y proteger tu tiempo y energía. Establecer límites también implica aprender a reconocer relaciones o situaciones que puedan ser tóxicas y alejarse de ellas si es posible.

3. Buscar Equilibrio: Tener tiempo para el trabajo, el ocio, la familia y el autocuidado es esencial para prevenir el agotamiento emocional. Practicar el autocuidado, como tomar tiempo para relajarte, leer la biblia, orar o hacer actividades que disfrutes, es clave para mantener un equilibrio emocional.

4. Autorreflexión y Autorregulación Emocional: Autorreflexión es examinar tus propias emociones,



identificar patrones de pensamiento negativos y trabajar en cambiarlos. La autorregulación emocional es aprender a manejar tus emociones de manera saludable. Practicar la respiración profunda puede ayudarte a mantener la calma en momentos estresantes.

- 5. Desarrollar Habilidades Sociales:** Aprender habilidades sociales, como la comunicación efectiva y la empatía, puede ayudarte a construir relaciones saludables y resolver conflictos de manera positiva. Las relaciones interpersonales sólidas pueden prevenir la soledad y la angustia emocional.

Tener una vida saludable también implica eliminar emociones tóxicas de nuestra vida. Cuando ellas se apoderan o se hacen presentes, nuestra salud deja de ser integral.

La Biblia contiene muchas citas que abordan temas relacionados con las emociones, aunque el término “emociones tóxicas” en sí no se utiliza en la Biblia, pero se pueden encontrar pasajes que tratan sobre controlar las emociones negativas o centrarse en emociones saludables. Uno de estos pasajes es:

Efesios 4:31-32 (Nueva Versión Internacional):

“Quítese de ustedes, en primer lugar, toda amargura, enojo, enojo, gritos, calumnias y toda forma de maldad. Más bien, sean bondadosos y compasivos los unos con los otros, y perdónense mutuamente, tal como Dios los perdonó a ustedes en Cristo.”

Que Dios nos bendiga y nos ayude.

- **Anuncios**
- **Introducción a la escuela sabática y memorización del texto de la semana**
- **Despedida de sábado** Himno #549 “Ya el fin se acerca”
- **Oración final.**

Elaborado por:

Dra. Jennifer Esparza Silva
Ministerio de Salud Adventista
Unión Mexicana Interoceánica

SÁBADO, 31 DE AGOSTO

LA VERDADERA LIBERTAD




- **Objetivo:** Entender cuál es el verdadero propósito de la libertad dada por Dios y cuáles son sus límites.
- **Materiales:** Dos árboles y una serpiente de cartón u otro material para representar el árbol de la vida y el árbol del conocimiento del bien y el mal en edén. Además, pequeños incentivos para los ganadores de la matutina y el ejercicio bíblico.
- **Sugerencias y recomendaciones:** El desarrollo del tema central de este programa está dividido en tres partes. Cada parte está compuesta por una pequeña representación actuada de lo sucedido en el relato de Adán y Eva en el edén, y posteriormente de 5 minutos reflexivos en base a la escena representada. Es importante no omitir cada representación ya que será la que dará mayor claridad a cada momento de reflexión. Los diálogos pueden ser aprendidos de memoria o gravados con anticipación. Se recomienda caracterizar a los personajes de la mejor manera posible de acuerdo con el contexto de cada escena.

DESARROLLO DEL PROGRAMA

- **Servicio de alabanza:**
 - Seguiré por fe <https://youtu.be/sWsNINBUvvc?si=VOTI19rRuWbgxHs8>
 - Yo creo <https://youtu.be/wF42FEL67do?si=9TSqx08WANTJquNe>
- **Bienvenida:** ¡Feliz sábado a todos! Nuestro programa de hoy gira en torno a una palabra muy importante: ¡Libertad! ¿Para ti, qué es la libertad? (escuchar las respuestas de tres personas). Como podemos notar cada uno de nosotros tiene una idea diferente de lo que es la libertad, pero si pudiéramos definirla en una sola palabra está equivaldría a Cristo, porque Cristo nos ha hecho libres. Sean muy bienvenidos a el programa de hoy.
- **Repaso de los ideales JA:** Repiten todos juntos:
 - Lema
 - Blanco
 - Voto
- **Himno Congregacional:** “Elévense las voces en cantos de alabanza y devoción. [...] y ascienda a Dios la gloriosa armonía como ofrenda aceptable” 1JT 458.3 Entonemos todos juntos el himno # 26 Aquí reunidos y dispongamos nuestros corazones a un espíritu de adoración.
- **Lectura Bíblica:** Al iniciar este programa Dios te invita a afirmar tu libertad, pero en Cristo Jesús. “Estad, pues, firmes en la libertad con que Cristo nos hizo libres, y no estéis otra vez sujetos al yugo de esclavitud” (Gálatas 5:1).
- **Oración:** Por los jóvenes de la iglesia, sus planes, proyectos, luchas, tentaciones, etc.
- **Matutina:**

PROPÓSITO: Reconocer ejemplos de buenas y malas decisiones haciendo uso de la libertad en las historias de la Biblia.

DESARROLLO: Se organiza la iglesia en grupos, a cada grupo se le entrega una hoja dividida a la mitad como se muestra a continuación:



Cuando todos los equipos estén listos, se leerá en voz alta la siguiente lista de historias de la biblia y los equipos deberán dibujar cada historia del lado de la hoja correspondiente de acuerdo a si las decisiones que se tomaron fueron conforme a la voluntad de Dios o en contra. Después deberán buscar la cita bíblica de cada historia y escribirla junto al dibujo correspondiente. El primer equipo en terminar será el ganador si todas las citas bíblicas son correctas y fueron clasificadas correctamente.

Lista de historias bíblicas:

- Adán y Eva comen el fruto prohibido.
- Sadrac, Mesac y Abed-nego no se arrodillan ante la estatua del rey.
- Rahab esconde a los espías.
- Moisés golpea la roca para que le dé agua.
- Noé construye un arca.
- Naamán se sumerge en el río Jordán.
- David envía a Urías al frente en la batalla.
- Saúl perdona a Amalec.

- **Canto especial:** Se recomienda invitar a algún joven de la iglesia para dar el especial. Si no hubiera participación especial se pueden entonar de forma congregacional el himno #269 Prefiero a mi Cristo.
- **Bando de Oración:** Dependiendo la capacidad de la iglesia se forman uno o más círculos y se nombra a alguien para que comience y termine la oración. Cada uno de los integrantes del círculo de manera ordenada agradecerá a Dios por alguno aspecto de su vida que comience con la primera letra de su nombre.
- **Ejercicio bíblico:** Basado en los capítulos Mateo 26- Marcos 4 correspondientes al plan reavivados por su palabra.

Se dividirá a la iglesia en dos equipos y se colocará una cartulina u hoja de cada lado con una línea del tiempo con espacio para 12 sucesos. Se pedirá que por turnos envíen a un representante de cada equipo al cuál se le entregará una tarjeta que contenga un suceso mencionado en los capítulos estudiados durante la semana y tendrá que colocarlo en el orden que crea que le corresponde de forma cronológica sobre la línea del tiempo que se encuentra al frente sin consultar en su biblia. En cada turno la persona que esté participando colocará un nuevo suceso y puede modificar el orden de todos los sucesos si lo cree necesario. Al final ganará el equipo que ordene todos los sucesos de forma correcta en el menor tiempo.

Lista de sucesos (Este es el orden correcto, se deberán entregar de forma desordenada)

- La multitud arresta a Jesús.
- Pedro niega a Jesús.
- Judas se suicida.
- Pilato se lava las manos.
- Jesús es crucificado.
- Las mujeres no encuentran el cuerpo de Jesús.
- Jesús se aparece a sus discípulos.
- Comienzo del ministerio de Jesús.

- Jesús sana la suegra de Pedro.
- Jesús sana a un paralítico.
- Jesús sana a un hombre de la mano seca.
- Parábola del sembrador.

Puedes encontrar la plantilla para imprimir esta actividad en el siguiente link: https://drive.google.com/drive/folders/18L4JU2icL2jGgP4MxdeXTVEOFvMY_DD

- **Canto congregacional:** Proverbios 37:5 dice “Encomienda al Señor tu camino; confía en él, y él actuará” los invito a colocarse de pie para entonar juntos el himno #261 Salvador a ti me rindo.
- **Registro de tarjeta JA e informe de tabla comparativa.**
- **Tema:**

LA VERDADERA LIBERTAD

Basado en Génesis 2 y 3

DESARROLLO:

1. LA VERDADERA LIBERTAD OTORGADA POR DIOS.

Ilustración (Escenificada): Personajes: Narrador, Adán, Eva y Dios.

- Narrador:** Lee Génesis 2: 4 – 7 de manera lenta mientras se oye de fondo el himno #53 ¡Oh amor de Dios!

(Adán aparece acostado en el suelo mientras Dios lo moldea con polvo de la tierra y sopla el aliento de vida).

- Adán:** (Despierta a la vida con un rostro sonriente y se sienta alado de Dios) ...
- Dios:** Hola hijo, soy tu padre. Creador tuyo y Dios de todas las cosas que existen.
- Adán:** ¿Padre? ¿Dios? ¿Tú creaste todo esto?
- Dios:** Así es hijo, todo esto lo he creado para que tú puedas ser feliz.
- Adán:** ¡Wow! Realmente es impresionante todo lo que has creado para mí.
- Dios:** Así es hijo, y la corona de mi creación has sido tú, por eso te he creado a mi imagen y semejanza, con la capacidad de tomar decisiones con libertad usando tu razonamiento.
- Adán:** ¡Realmente es un privilegio haber sido creado de esta manera! Gracias Padre por la vida que me has dado, nada me hará más feliz que cumplir el propósito para el que fui creado.
- Dios:** Tú serás mi representante en este planeta y gobernarás por sobre todo lo que hay. Los animales no tendrán la libertad de tomar decisiones, por eso tú les pondrás nombres. Además, harás fructificar y multiplicar la tierra.
- Adán:** Muy bien Padre, ¿Cuándo podré empezar?
- Dios:** Desde ahora hijo... (Se acuesta nuevamente Adán y se queda en un sueño profundo).
- Eva:** (Entra Eva, Adán despierta y se sorprende por la mujer que ve frente a él).
- Dios:** Ella es Eva, y será tu compañera de vida. Ambos vivirán en este huerto y podrán disfrutar de todo árbol que hay aquí. Aquel árbol (señalar árbol) con frutos color plata y oro, es el árbol de la vida. ¿Y saben qué es lo mejor? ¡Tendrán acceso libremente a él!
- Eva:** ¡Gracias Señor por hacernos libres para servirte! Ha sido el mejor regalo que nos has dado. Nuestra gratitud a ti siempre será la motivación para servirte.
- Todos:** (Salen del escenario).
- Aplicación (Pasa un invitado y reflexiona por 5 minutos con la congregación):**

“Dios desea de todas sus criaturas el servicio que nace del amor, de la comprensión y del aprecio de su carácter. No halla placer en una obediencia forzada, y otorga a todo libre albedrío para que puedan servirle voluntariamente”. (Exaltad a Jesús, 44.6). Desde el Edén, la libertad que Dios nos otorgó fue una forma de expresar su amor y su confianza en nosotros. Nadie lo obligó a darnos libertad, lo hizo voluntariamente, porque solo así seremos capaces de comprender la maravillosa grandeza de su carácter y su amor hacia nosotros. Y en respuesta, nuestro deseo de servir a Él cada vez será mayor. ¡Tú libertad tiene un propósito! ¿Has comprendido lo maravilloso que es Dios? ¿Valoras todo lo que Él ha hecho por ti? Aprovecha tu libertad para entregarle a Dios todo lo tienes y todo lo que eres.

2. UNA LEY COMO GARANTÍA DE NUESTRA LIBERTAD:

Ilustración (Escenificada): Personajes: Adán, Eva y Dios.



- **Adán:** (continúa el diálogo de la primera escena). Entonces, ¿de todo árbol podremos comer Padre?
- **Dios:** Así es hijo, pero para garantizar su libertad, es necesario que consideren un árbol más. Este (señala el árbol), es el árbol del conocimiento del bien y del mal, y será del único que no podrán comer. De esta manera demostrarán que la obediencia y fidelidad a su Creador es completamente voluntaria y por amor. Si en algún momento deciden comer de él, experimentarán las tristes consecuencias de la desobediencia. Perderán su libertad y se volverán esclavos del pecado encabezado por Satanás, el ángel que se reveló en los cielos y finalmente morirán. Por eso, deben tener cuidado.
- **Eva:** ¡Entendido Padre! Tendremos mucho cuidado para no perder nuestra libertad.
- **Todos:** (Salen del escenario).
- **Aplicación (Pasa un invitado y reflexiona por 5 minutos con la congregación):** “Ustedes deben hablar y portarse como quienes van a ser juzgados por la ley que nos trae libertad” (Santiago 2:12). ¿Cómo podría una ley hacernos libre? Pareciera no tener sentido, pero la realidad es que desde el principio todo lo creado a lo largo de la historia ha tenido que sujetarse a ciertas leyes o normas para garantizar su libertad. ¿Meterías a acaso tu teléfono al agua si no fue creado para ser resistente al agua? Ahora, imagina que tu teléfono tuviera libertad de pensar y decidir voluntariamente meterse al agua, aunque no fue creado con ese propósito. ¿Cómo lo convencerías de no hacerlo? En la actualidad, los 10 mandamientos nos protegen de todo aquello que destruiría nuestra vida y junto a ello, nuestra libertad. “La ley está de acuerdo con sus intereses más elevados, y produce como resultado la máxima felicidad posible” (CBA Santiago 1:25). ¡Gloria a Dios por su ley! La ley de la libertad.

3. UNA FALSIFICACIÓN DE LA LIBERTAD: LIBERTINAJE

Ilustración (Escenificada); Personajes: Narrador, Eva, Adán y Dios.

- **Narrador:** “Pero la serpiente era astuta, más que todos los animales del campo que Jehová Dios había hecho...” (Génesis 3:1). (Eva camina lentamente con curiosidad cerca del árbol del conocimiento del bien y del mal).
- **Serpiente:** Hola Eva (Eva se sorprende), ¡por fin tengo el gusto de conocerte!
- **Eva:** Hola serpiente, ¿qué haces en el árbol prohibido?
- **Serpiente:** ¿Prohibido? ¿por qué estaría prohibido? Este árbol es bueno, yo acabo de comer de él y ahora ¡puedo hablar!
- **Eva:** Dios nos ha dicho que no comamos ni toquemos el fruto de este árbol, porque el día que comamos moriremos.
- **Serpiente:** ¿Morir? ¿acaso has visto a una persona muerta? Yo sigo vivo, al aparecer Dios no quiere que sean verdaderamente felices, porque no les permiten hacer lo que quieran. ¡Toma del fruto!, y serás como Dios, conociendo el bien y el mal.
- **Eva:** (Observa el fruto por un momento mientras piensa en la decisión y finalmente lo toma para comerlo). Ummmm realmente es bueno para comer, agradable a los ojos y codiciable para alcanzar la sabiduría.
- **Adán:** (Adán entra en escena). Eva ¿qué has hecho?
- **Eva:** ¡Cómelo, Adán! Realmente es bueno. (Adán come el fruto).
- **Serpiente:** Jajaja... Al desobedecer a Dios y comer del fruto, ustedes me han cedido su libertad, y nada será igual desde ahora. ¡Bienvenidos a la esclavitud del pecado!
- **Todos:** (Salen del escenario).
- **Aplicación (Pasa un invitado y reflexiona por 5 minutos con la congregación):** “Jesús les respondió: De cierto, de cierto os digo, que todo aquel que hace pecado, esclavo es del pecado” (Juan 8:34). En la actualidad, muchos han entregado su libertad a Satanás. Ya no son libres para elegir llevar una vida con principios elevados y en armonía con Dios. Han descuidado su relación con Dios y ahora viven siendo esclavos de sus pasiones y deseos más degradantes. En lo más profundo de sus corazones saben que no son felices, pero prefieren ignorar esa realidad, porque no se sienten capaces de romper las cadenas que los mantienen sujetos al libertinaje. ¡Clama a Dios! Solo Él podrá ayudarte. Si no has podido vencer la lucha con algún pecado ¡clama a Dios! Ahora que estás a tiempo. No vivas en libertinaje, pídele a Dios que te ayude a recuperar tu verdadera libertad. “Pórtense como personas libres, aunque sin usar su libertad como un pretexto para hacer lo malo. Pórtense más bien como siervos de Dios” (1 Pedro 2:16).

LLAMADO:

¿Cómo has estado usando tu libertad hasta estos momentos? ¿Has vivido en libertad o en libertinaje? “A los cielos y a la tierra llamo por testigos hoy contra vosotros, que os he puesto delante la vida y la muerte, la bendición y la maldición; escoge, pues, la vida, para que vivas tú y tu descendencia”. **(Deuteronomio 30:19)**. Hoy Dios quiere que te comprometas a seguir su camino para gozar de verdadera libertad. Él ya venció el yugo de la esclavitud, y ahora puede darte la victoria. Pero tienes que elegir la vida, la vida en Cristo Jesús. Si quieres vivir en libertad colócate de pie y pídele a Dios que te ayude a seguir sus caminos.

- **INTRODUCCIÓN A LA ESCUELA SABATICA Y MEMORIZACION DEL TEXTO DE LA SEMANA:** De acuerdo con su creatividad se recomienda diseñar algunos ademanes para presentar el versículo de memoria de la semana a la congregación y sea más fácil de memorizar.
- **DESPEDIDA DE SÁBADO:** Que bendición ha sido poder disfrutar de este hermoso sábado, para finalizar nuestro programa les invito para que juntos entonemos el himno #550 Día Santo del Señor.
- **ORACIÓN FINAL:** (Por un anciano o Encargado).

Elaborado por:
Obet Jiménez Cruz
Pastor de Distrito
Asociación de Oaxaca





Unión Mexicana Interoceánica

140

SÁBADO, 7 DE SEPTIEMBRE 24 HORAS EN MISIÓN

J A



SÁBADO, 14 DE SEPTIEMBRE

“Acampando con Jesús”



- **Objetivo:** Demostrar que un campamento es la oportunidad perfecta para mejorar nuestra relación con Dios y su iglesia.
- **Materiales:**
 1. Bienvenida: Acróstico “A C A M P A N D O” puede hacerlo una letra por hoja, recuerde la frase que deben decir.
 2. Matutina: Hojas y lapiceros para escribir, colores si es posible.
 3. Ejercicio bíblico: recuerde a sus jóvenes estudiar Marcos 12 al 16 y Lucas 1 y 2.
- **Sugerencias y recomendaciones:** Si el club cuenta con Conquistadores, que ellos hagan el acróstico, en dado caso que no, prepare a los niños o jóvenes de la iglesia. Al momento del testimonio invite a un conquistador o algún miembro que haya acampado.

DESARROLLO DEL PROGRAMA

- **Servicio de alabanza:**
 - 485 Unidos en verdad
 - 64 Yo canto el poder de Dios
 - 65 El mundo es de mi Dios
 - 75 Grande es Jehová
- **Bienvenida:** Esto solo es una idea, usted puede adaptarla a su iglesia o mejorarla. Cada participante tiene una letra de la palabra “acampando” con una frase, se formará el acróstico y cuando haya pasado la última letra en una solo voz, dirán ¡Acampando con Jesús! ¡Bienvenidos!

Aprovecha el tiempo para orar y alabar
Comparte con tus hermanos la alegría de amar
Admira las maravillas que Dios hizo con su poder
Muestra tu testimonio con tu forma de ser
Participa en las actividades con entusiasmo y valor
Alienta a los demás con tu apoyo y tu humor
Nutre tu espíritu con la palabra de Dios
Descansa en sus brazos y confía en su voz
Ofrécele tu vida como un sacrificio vivo

(Al finalizar el acróstico, puede presentar a la iglesia el objetivo del programa.)

Muy buenas tardes jóvenes, agradecemos su asistencia a esta sociedad de jóvenes donde estaremos aprendiendo a cerca de cómo hacer de un campamento una experiencia inolvidable de relación con Dios, la naturaleza y la iglesia.

- **Repaso de los ideales de los Conquistadores:**
 - Voto
 - Ley
 - Himno de los conquistadores
- **Himno Congregacional:** Los campamentos nos brindan la oportunidad de apreciar la creación de Dios, alabemos a Dios por su creación. Busquemos el himno #74 titulado Himno al creador y entonemos juntos con gozo estas estrofas.
- **Lectura Bíblica:** La naturaleza es conocida como el segundo libro que nos habla de Dios y la Biblia como el primero, leamos juntos la palabra de nuestro Dios. Busquemos en Salmos 34:7-8
- **Oración:**
- **Matutina:** “¿Que llevas al campamento?”

PROPÓSITO: Recordar las cosas que podemos llevar a un campamento y mejorar nuestra agilidad de búsqueda en la Biblia.

DESARROLLO: Divida a la iglesia en grupos pequeños de 3 a 5 miembros en cada grupo. Bríndeles hojas,



lapiceros para escribir y si es posible colores. A continuación, se presenta una lista de cosas que podemos llevar a un campamento de vida primitiva en este caso.

- | | | |
|--------------------------|--------------------------------------|---|
| <input type="checkbox"/> | Cuchillo o navaja. | (Gen. 22:6; 22:10, Jos. 5:2, Jue. 5:3) |
| <input type="checkbox"/> | Cubiertos, ya sea cuchara y tenedor. | (Ex 37:16; 25:29, Núm. 4:7, Jer. 52:18) |
| <input type="checkbox"/> | Plato | (Ex. 25:29, Nm. 7:13, 19, Mt. 23:26) |
| <input type="checkbox"/> | Vaso | (Ex. 7:19; 39:36, Lev. 14:5, 2S 12:3) |
| <input type="checkbox"/> | Linterna o lámpara | (Mt. 25:1, Lc. 11:34, Ap. 22:5) |
| <input type="checkbox"/> | Colcha o sabana o capa | (Pr. 7:16, Lc. 22:36; 6:29, Mc. 14:51) |
| <input type="checkbox"/> | Agua | (Gen. 1:2, 6, 7) |
| <input type="checkbox"/> | Zapatos | (Jos. 9:5,13, 1R. 2:5, Ez. 24:17) |
| <input type="checkbox"/> | Biblia | (Sal. 119:105, 2Ti. 3:16, Heb. 4:12) |
| <input type="checkbox"/> | Libreta (Rollo) para tomar apuntes | (Sal. 40:7, Jer. 36:2, 4, 6, Heb 10:7) |
| <input type="checkbox"/> | Lápiz o pluma de escribir | (3 J. 1:13, Jer. 8:8) |
| <input type="checkbox"/> | Una barra energética (Miel) | (Gen. 43:11, Ex. 3:8, Jue. 14:8) |
| <input type="checkbox"/> | Comida (Se debe buscar la palabra) | (Gn. 42:25, Ex. 16:22, Dn. 1:13) |
| <input type="checkbox"/> | Cuerda | (Ex. 35:18, Jue. 15:13, Sal. 140:5) |

Puede brindar esta lista a los grupos pequeños sin los versículos o bien que ellos busquen lo que crean que se debe llevar al campamento. Deles un límite de tiempo de 5 a 7 minutos, donde deben buscar en la Biblia el objeto. La hoja debe tener lo siguiente: 1) Nombre del objeto. 2) Cita Bíblica. 3) Dibujo del objeto. Si nota que les está costando, puede brindar pistas. Al terminar los 5 o 7 minutos los grupos pequeños deben entregar sus hojas con sus trabajos realizados.

▪ **Canto especial o canto “El rey te llama”**

<https://www.youtube.com/watch?v=eEkkIcjUT6k>

▪ **Bando de Oración:** Se sugieren dos maneras de hacer el bando de oración:

1. Si su iglesia cuenta con el club de conquistadores, hagan un círculo con los niños en medio, donde se orará por su crecimiento espiritual, físico y mental.
2. Si no cuenta con el club de conquistadores, puede hacer lo mismo, pero con los niños o jóvenes que se encuentren en el culto.

Si su iglesia es grande, puede hacerlo por grupos pequeños, dividiendo a los niños en cada grupo.

▪ **Testimonio sobre la primera vez que fue a un campamento**

▪ **Ejercicio bíblico:** Para esta actividad, se dividirá la iglesia en grupos pequeños. A cada grupo se le asignará un relato de la Biblia que deberá escenificar y explicar de manera práctica cómo ese relato puede ayudarnos a prepararnos para un campamento. A continuación, se presentan los relatos.

1. Los labradores malvados – Marcos 12: 1- 12.
2. El gran mandamiento – Marcos 12: 28- 34.
3. La ofrenda de la viuda – Marcos 12:41- 44.
4. Jesús ora en Getsemaní – Marcos 14: 32-42.
5. Jesús comisiona a los apóstoles – Marcos 16:14- 18.
6. Anuncio del nacimiento de Juan – Lucas 1: 5-25.
7. Los ángeles y los pastores – Lucas 2:8-20.
8. El niño Jesús en el templo – Lucas 41: 52.

▪ **Canto especial:**

▪ **Registro de tarjeta JA e informe de tabla comparativa:**

▪ **Tema:**

ACAMPANDO CON JESÚS

Introducción

Los campamentos son una actividad común en la Iglesia, pero no siempre fue así. Cuando se propuso hacer el primer campamento juvenil en la Iglesia Adventista del Séptimo Día en Estados Unidos en 1926, muchos

padres y líderes se opusieron. Tenían dudas sobre la seguridad, la salud y el propósito de los campamentos. La idea surgió de Grover Fattic, el encargado de los Misioneros Voluntarios (MV) en la conferencia de Michigan. Fattic había sido líder de los Scouts y creía que los campamentos eran muy beneficiosos para los jóvenes. Sin embargo, otros pensaban que la Escuela Sabática, los cultos y las escuelas eran suficientes para la formación espiritual de los chicos y chicas. Hoy sabemos que los campamentos son una bendición para muchos jóvenes, pero ¿qué podemos aprender de ellos? En este tema veremos cuatro personajes bíblicos que acamparon en algún momento de su vida y qué lecciones nos dejaron.

DESARROLLO

- Abraham (Génesis 12:1-9): Abraham era de Ur, una gran ciudad de la antigua Mesopotamia. Las excavaciones han descubierto que allí había palacios, templos y objetos de gran valor. Pero Abraham dejó todo por obedecer a Dios. Con su familia, viajó por Canaán y Egipto durante 25 años hasta que nació Isaac. En su viaje, acampó en diferentes lugares:
 - ❖ Siquem: el primer lugar donde se asentó al llegar a Canaán (Génesis 12:6).
 - ❖ Betel: donde construyó un altar para Dios y recibió la promesa de la tierra (Génesis 12:8; 13:3-4).
 - ❖ Neguev: una región del sur de Canaán donde vivió temporalmente (Génesis 12:9; 13:1; 20:1).
 - ❖ Egipto: donde fue a causa del hambre y tuvo problemas con el faraón por su esposa Sara (Génesis 12:10-20).
 - ❖ Mamre: cerca de Hebrón, donde se estableció la mayor parte de su período de peregrinación (Génesis 13:18-19; 18:1).
 - ❖ Gerar: donde vivió como forastero y tuvo otro conflicto con el rey Abimelec por su esposa (Génesis 20:1-18).
 - ❖ Moriah: donde Dios le pidió que sacrificara a su hijo Isaac y luego le proveyó un cordero (Génesis 22:1-19).

Como Abraham, estemos dispuestos a acampar donde Dios nos mande, debemos seguir la dirección de Dios para nuestra vida y confiar en que él cumplirá sus planes para nosotros (Jeremías 29:11).

- Moisés: (Éxodo 16:1-36; 17:1-7): Abraham dejó una ciudad que, en la época, era prospera y moderna. Moisés dejó el palacio del mayor imperio del mundo en su época. Con el pueblo de Israel, acampó 40 años en el desierto. Allí enfrentó dificultades, carencias y amenazas. Pero nada lo hizo volver atrás, porque tenía la mirada puesta en la recompensa.

En los campamentos, a veces nos quejamos por todo. Por el sol, la lluvia, la comida o los baños. Como Moisés, debemos confiar en Dios que suplirá nuestras necesidades y nos protegerá de los peligros (Filipenses 4:19; Salmo 91)

- David (Salmo 23; 19:1-6): Acampó en el campo con sus ovejas, siendo joven fue puesto a cuidar las pocas ovejas de la familia (1 Samuel 17:28). Demostró un gran valor al enfrentarse solo a un oso y a un león (vs 34-36).

David escribió Salmos para adorar a Dios. Se maravilló de la obra de Dios al ver el cielo y las estrellas desde su campamento, se preguntó: ¿Qué es el hombre para que tengas de él memoria, y el hijo del hombre para que lo visites? (Salmos 8:4). Reconocía que Dios había hecho al hombre el pináculo de todo lo creado: “Lo has hecho poco menor que los ángeles y lo coronaste de gloria y de honra. Lo hiciste señorear sobre las obras de tus manos; todo lo pusiste debajo de sus pies:” (v. 5-6; compárese con Génesis 1:26).

Como David, alabemos a Dios por su creación y su amor cuando acampemos (Salmo 150; Juan 3:16). Recordemos que la naturaleza es el segundo libro que nos revela a Dios y su amor.

- Jesús (Lucas 22:39-46): Jesús acampó en el monte de los Olivos, mientras se aproximaba la hora de su muerte. Allí llevó a sus discípulos que acamparan y vigilar con él, pues el v. 39 nos dice que Jesús solía ir a ese lugar a orar con frecuencia. De este relato bíblico podemos aprender dos cosas:



- ❖ Orar con fervor: La Biblia nos muestra que Jesús, estando en agonía, oraba más intensamente (v. 44). Además, animaba a sus discípulos a hacer lo mismo, pues sabía que vendrían momentos difíciles en sus vidas (v. 40, 45)
- ❖ Someterse a la voluntad de Dios: Jesús sabía la tarea que tenía que realizar, una misión muy difícil. A pesar de eso, él dijo “pero no se haga mi voluntad, sino la tuya.”

Aunque estemos en un campamento, no bajemos la guardia, pues nos encontramos en momentos críticos de la historia humana. Como Jesús, debemos orar con intensidad y someternos a la voluntad de Dios para nuestra salvación (Hebreos 5:7-9; Mateo 26:42).

RECAPITULACIÓN

Como pudimos ver, la experiencia de acampar nos ayuda a conocer más a Dios a través de la naturaleza y a crecer en nuestra relación con él. Por eso, cuando acampemos, pongamos en práctica lo aprendido de cada personaje que vimos hoy:

- Sé dispuesto a acampar a donde Dios diga, confiando en su guía y protección.
- No te preocupes por las necesidades que surjan, pues Dios las suplirá según su riqueza en gloria.
- Disfruta de la maravillosa creación de Dios, admirando su poder y sabiduría.
- No olvides orar en todo tiempo, manteniendo una comunicación constante con Dios.

Si por alguna razón llegas a tener miedo al acampar, recuerda que “El ángel de Jehová acampa alrededor de los que lo temen y los defiende” (Salmo 34:7).

CONCLUSIÓN

Estamos viviendo los tiempos finales de la historia humana, y debemos estar preparados para el regreso de Jesús. La hermana White nos advierte: “Muchos que deberían levantar sus tiendas más cerca de la tierra de Canaán, las están erigiendo más cerca de Egipto” (A fin de conocerle, 305). Esto significa que muchos jóvenes se están alejando de Dios y se están apegando al mundo.

Por eso, te invito a reflexionar:

¿Dónde estás levantando tu campamento? ¿Estás buscando las cosas de arriba o las de abajo? ¿En quién tienes tu refugio? ¿Estás confiando en Dios o en ti mismo? ¿Quieres acampar con Jesús en el cielo? ¿Estás listo para encontrarte con él o necesitas arrepentirte?

LLAMADO

Si tu deseo es acampar siempre al lado de Jesús, colócate en pie y oremos juntos. Pídele a Dios que te ayude a levantar tu campamento más cerca de él, que sea tu refugio y fortaleza, y que te prepare para su glorioso retorno. Amén.

Anuncios

- Promoción estudio de la lección y memorización del texto de la semana
- Canto de despedida de sábado
- Oración final

Elaborado por:
Wilbert **Gómez Sánchez**

SÁBADO, 21 DE SEPTIEMBRE

“NOVIAZGO: PREPARACIÓN PARA UN MATRIMONIO EXITOSO”



- **OBJETIVO:** Resaltar las etapas del noviazgo para formar relaciones que honren a Dios.

DESARROLLO DEL PROGRAMA

- **Servicio de alabanza:** (*Sugerir los himnos*)
 - 608 Corazones siempre alegres
 - 609 ¡Oh jóvenes, venid!
 - 610 Escuchamos tu llamada
- **Bienvenida:** Dios nos invita a honrarle en todo lo que hacemos: lo que vemos, lo que oímos, lo que comemos y también en nuestras relaciones. Es por eso que en el programa de hoy trataremos un tema muy importante: el noviazgo. Algunos ya se encuentran en esa bonita etapa, a otros todavía les falta algún tiempo para ello, pero es importante saber cómo tener un buen noviazgo, para que cuando llegue el momento, honremos a Dios con esa relación. En esta tarde hay algunos hermanos que ya están casados, y ya tienen hijos o nietos (si fuera el caso), el programa de hoy les ayudará para saber qué aconsejarles cuando llegue esta etapa en la vida de sus hijos o nietos. ¡Sean todos bienvenidos!
- **Repaso de los ideales JA:**
 - Lema (Repiten las mujeres)
 - Blanco (Repiten los hombres)
 - Voto (Repiten Todos)
- **Himno Congregacional:** Para tener buenas relaciones con todas las personas incluyendo amigos, novio(a), cónyuge, es importante en primer lugar tener una relación íntima con Jesús, cantemos el himno # 108 Amigo fiel es Cristo.
- **Lectura Bíblica:** Para mantener buenas relaciones, se requieren de ciertos elementos como el amor, buena comunicación, confianza, respeto, empatía, compromiso y paciencia. Leamos Génesis 29:20.
- **Oración**
- **Matutina:**

Preparar siete sobres, cada sobre tendrá un versículo de la matutina de la semana recortado en frases. Cada equipo recibirá un sobre y a la indicación del responsable de la matutina, tendrá que armar el versículo de manera correcta sin ver la Biblia, ganará el equipo que arme el versículo en el menor tiempo (si es posible, entregue un regalito al equipo ganador). Al final cada equipo lee su versículo para repasar los siete textos de la semana.
- **Canto especial:** Invitado
- **Ejercicios bíblicos** (basado en Lucas 3 al 9) Organiza a los asistentes en equipos (la cantidad de equipos dependerá de la asistencia) y entrega a cada equipo una hoja con la actividad que aparece a continuación y un lápiz. Si es posible, entrega un regalito al equipo ganador.



EJERCICIO BÍBLICO

Lucas 3 al 9

Relaciona ambas columnas: el versículo con la cita bíblica que corresponda.

1	No he venido a llamar a justos, sino a pecadores al arrepentimiento.		Lucas 7:9
2	Jesús, respondiéndole, dijo: Escrito está: “No sólo de pan vivirá el hombre, sino de toda palabra de Dios.”		Lucas 8:21
3	Al oír esto, Jesús se maravilló de él y, volviéndose, dijo a la gente que lo seguía: Os digo que ni aun en Israel he hallado tanta fe.		Lucas 3:16
4	Vino a Nazaret, donde se había criado; y el sábado entró en la sinagoga, conforme a su costumbre, y se levantó a leer.		Lucas 8:10
5	Respondiendo Jesús, les dijo: Id, haced saber a Juan lo que habéis visto y oído: los ciegos ven, los cojos andan, los leprosos son limpiados, los sordos oyen, los muertos son resucitados y a los pobres es anunciado el evangelio		Lucas 5:32
6	Él dijo: A vosotros os es dado conocer los misterios del reino de Dios, pero a los otros por parábolas, para que viendo no vean y oyendo no entiendan.		Lucas 4:16
7	Respondió Juan, diciendo a todos: Yo a la verdad os bautizo en agua, pero viene uno más poderoso que yo, de quien no soy digno de desatar la correa de su calzado; él os bautizará en Espíritu Santo y fuego.		Lucas 6:5
8	Él entonces respondiendo, les dijo: Mi madre y mis hermanos son los que oyen la palabra de Dios y la obedecen.		Lucas 3:21-22
9	Pero él se apartaba a lugares desiertos para orar.		Lucas 9:24
10	Él les dijo: Y vosotros, ¿quién decís que soy? Entonces, respondiendo Pedro, dijo: —El Cristo de Dios.		Lucas 7:22
11	Y les decía: El Hijo del hombre es Señor aun del sábado.		Lucas 4:4
12	Aconteció que cuando todo el pueblo se bautizaba, también Jesús fue bautizado y, mientras oraba, el cielo se abrió y descendió el Espíritu Santo sobre él en forma corporal, como paloma; y vino una voz del cielo que decía: «Tú eres mi Hijo amado; en ti tengo complacencia.»		Lucas 6:37
13	Todo el que quiera salvar su vida, la perderá; y todo el que pierda su vida por causa de mí, éste la salvará.		Lucas 5:16
14	No juzguéis y no seréis juzgados; no condenéis y no seréis condenados; perdonad y seréis perdonados.		Lucas 9:20

- Registro de tarjeta JA e informe de tabla comparativa
- Tema:

NOVIAZGO: PREPARACIÓN PARA UN MATRIMONIO EXITOSO
(Nancy L. Van Pelt)

Guillermo y Nina se conocieron en la iglesia. Luego salieron para comer algo. “Hablamos por horas”, dice Nina. “Nunca había conocido antes a alguien con quien pudiera entenderme tan bien y tan rápido. Esa primera noche lo conocí mejor que a todos los otros muchachos con quienes había estado saliendo. Salimos todas las noches de esa semana y entonces Guillermo me hizo una propuesta matrimonial. Yo estaba de acuerdo y acepté”. Guillermo también recuerda esa primera semana: “Nina era la chica más inteligente y hermosa que alguna vez haya conocido. Me costaba sacarle los ojos de encima. Quería tocarla y retenerla. Ella tenía una fuerte atracción sexual. Nos vimos todos los días. Yo estaba hechizado. Nunca amé a nadie de la manera que la amé. Sabía que era así. Teníamos que casarnos”.

Guillermo y Nina se casaron un mes después de haberse conocido. Cuatro meses después se separaron e iniciaron los trámites de divorcio. Dos buenas personas, honestas en sus sentimientos del uno hacia el otro, se casaron para descubrir que su matrimonio estaba roto y sus esperanzas derrumbadas. ¿Cuál había sido el error? Sencillamente, no se conocían suficientemente. Fueron víctimas de un noviazgo trágico.

CUERPO

La más grande tragedia de un noviazgo es contraer enlace antes de haber superado la onda de sentimientos al rojo vivo, para encontrarse más tarde que uno está casado con una persona totalmente incompatible. La sociedad le pone como etiqueta a esta experiencia: “Matrimonio fracasado”, cuando en realidad lo que ha fracasado es el noviazgo.

No existe tal cosa como el amor instantáneo. Las relaciones fuertes y duraderas se establecen sobre extensos períodos de tiempo cuando “tratando de conocerte” es el tema mayor. Es por esto que hago énfasis en bajar la velocidad y mirar cuidadosamente antes de saltar.

ETAPAS DEL NOVIAZGO. El noviazgo se desarrolla a través de siete etapas. Cada una tiene su función y propósito al establecer la base para la relación. Si se abrevia o elimina cualquier etapa, se produce un vacío de desarrollo en la relación y ello acarreará problemas.

Etapas 1: AMISTAD. Durante la amistad cada uno trata de conocer al otro mientras participa de actividades no románticas, sociales, recreativas, espirituales e intelectuales. La mayoría de dichas actividades son de orientación de grupo, opuestas a las orientadas hacia la pareja. Esta etapa es más informal y menos emotiva que las etapas finales del noviazgo, pues no existen matices románticos o sexuales.

Con frecuencia los amigos son más honestos entre sí que los novios y esto es posible porque los amigos llegan a ser emotivamente más profundos que los novios. Si tú te tomas el tiempo para conocer a alguien a nivel de amistad primero y dejas que el amor crezca lenta y gradualmente, estarás más próximo a tener un amigo o amiga para toda la vida sea que te cases o no con esa persona.

Etapas 2: CITAS CASUALES. Dos amigos se separan del grupo para compartir actividades que ya saben que disfrutaban juntos. Como el grado de integración emocional entre ellos es bajo, ambos tienen libertad de salir con otros. No se consideran a sí mismos enamorados.

Los momentos placenteros son compartidos junto con una amistad que puede prometer algo para el futuro.

Una pareja debería mantenerse en la amistad y la cita incidental por seis o doce meses. Este es el tiempo que se toman para conocer sus gustos, lo que no les agrada, el origen de los hábitos y conductas. Si lo que ellos aprendieron en este ritmo sin apuro se corresponde con lo que están buscando podrán entrar lentamente dentro de la tercera etapa. Es posible mantener la amistad por meses y hasta años sin estar románticamente involucrados.

Etapas 3: RELACIÓN ESPECIAL. Esta es una etapa intermedia. Hay un creciente afecto entre los componentes de la pareja, pero todavía no han alcanzado el grado de dedicación que requiere una relación más firme. Están dedicando más tiempo juntos, pero no están participando aún de una relación más afianzada.

Etapas 4: RELACIÓN FIRME. ¡Ya son novios! En esta etapa hay un entendimiento entre ambos por el que



no saldrán con otros. Cada uno ve al otro más a menudo que en la relación incidental o casual. Por primera vez tienen lugar las palabras dedicación y exclusivo. La relación más sostenida provee una oportunidad de observarse el uno al otro con más cuidado, aunque sin compromiso de matrimonio. Esta etapa prueba también la relación con mucho más cuidado. Revela si las dos personas involucradas son capaces de mantenerse dedicadas a la misma relación, un hecho vital que debe conocerse antes de considerar el matrimonio. En esta etapa los componentes de una pareja pueden pensar que están enamorados cuando todavía pueden no tener esa certeza.

La relación estable ofrece un serio período de prueba durante el cual una pareja puede tomar decisiones inteligentes sobre su compatibilidad. Esto también implica un aumento de los sentimientos de amor mientras la pareja dedica más tiempo a estar a solas.

Etapa 5: PRECOMPROMISO. Es la etapa en la cual una pareja comienza a discutir la posibilidad de casarse. Hablan de casarse “algún día”. Algún día: cuando terminemos de estudiar, cuando consiga un mejor puesto, cuando lo podamos pagar, cuando las circunstancias sean favorables o lo permitan. Todas las conversaciones son tentativas, pero la pareja está más segura de que están hechos el uno para el otro. Durante esta etapa una pareja puede echar una mirada en profundidad a sus estilos de vida o personalidades, para saber si son lo suficientemente compatibles como para casarse.

Etapa 6: COMPROMISO FORMAL. El compromiso formal sigue al del “algún día” de la etapa previa.

1. Un compromiso formal sirve como anuncio público a la familia y los amigos que una pareja tiene la intención de casarse. El anuncio público también refuerza la dedicación: cuanta más gente sabe del compromiso, tanto más seguro es que la pareja siga junta hasta el casamiento, al punto de que un compromiso secreto no es un verdadero compromiso.
2. El futuro consorte presenta a su futura esposa un regalo que solemniza la celebración del compromiso. Este regalo es un símbolo del cometido del uno para el otro y afirma la dedicación mutua de la pareja.
3. Queda establecida una fecha de casamiento y se inician los planes para festejar los esponsales. Se trazan los planes para la boda. Un compromiso sin fecha de casamiento en perspectiva destruye el valor del compromiso.

Debido a la urgencia de dar cumplimiento al deseo natural por una intimidad sin restricciones, los compromisos de una duración limitada de hasta seis o nueve meses resultan ideales. Si una pareja ha dedicado dos años tratando de conocerse mutuamente antes del compromiso, un período breve de compromiso es suficiente.

Esta es la última oportunidad de observar al futuro socio antes de amarrarse el uno al otro para toda la vida. Este es el momento de sacar a luz cualquier diferencia sin resolver o revelar cualquier secreto escondido, revisando y volviendo a revisar cada evaluación. Un compromiso no es un contrato sellado para siempre que fija el destino de una pareja. Es posible que una pareja pueda decidir no casarse después de todo. Este es un fenómeno muy duro y poco comentado. Del 40 al 50 por ciento de los compromisos se rompen. A pesar de lo difícil que resulta ser, todavía un compromiso roto es mejor que un matrimonio roto.

La tarea más importante para lograr durante el compromiso no es planear la boda, sino el apoyo y asesoramiento prematrimonial con un pastor calificado o un profesional especializado. Cada pareja debería tener un mínimo de seis sesiones de ese tipo antes de casarse.

Etapa 7: MATRIMONIO. El matrimonio se diferencia de las etapas anteriores en que es la última y se vincula con los procedimientos legales y los juzgados necesarios para disolver la relación por medio del divorcio. Tiene que ser la continuación de la fase romántica de cortejo, caracterizada por afectividad, respeto, cortesía y diversión. Todo junto.

CONCLUSIÓN

Todo el componente romántico no produce necesariamente amor duradero si no se ha establecido primero

una amistad duradera. Toda pareja debe salir junta por dos años antes del compromiso. Idealmente, deberá dedicarse un año para la primera, segunda y tercera etapas, a fin de que lenta y cuidadosamente se nutra primero la amistad.

Cada pareja, sin importar su edad, circunstancias o experiencia, debe tomar dos años completos para evaluar su preparación para el matrimonio. Cuando lo hacen tienen una significativa posibilidad de hacer una buena elección. El consejo más importante que doy a las parejas puede resumirse en dos palabras: “¡Tómense tiempo!”

Progresar demasiado rápidamente en una relación causa un par de problemas. Primero, hay una fuerte posibilidad de que la pareja no reduzca el paso lo suficientemente como para desarrollar las cualidades necesarias para mantener una relación prolongada. La capacidad de relación como comunicación, resolución de conflictos o negociación de tensiones de poder, podrían no ser probadas.

Segundo, cuando los integrantes de una pareja experimentan una fuerte atracción sexual, asumen que están enamorados y se casan sobre la base de la excitación sexual nada más. Después que se han casado, descubren que tienen muy pocos intereses en común y sus personalidades son incompatibles. Difieren en muchos aspectos de la vida, desde qué hacer un día libre hasta cómo gastar el dinero. En el medio de tal caos, descubren que su interés sexual también va declinando. Cuando despiertan a lo que cada uno puede ver ahora en totalidad, se divorcian. No estuvieron enamorados sino “infatuados”.

El desarrollar intimidad física es más excitante y menos trabajoso que desarrollar la intimidad a nivel emocional, espiritual y de amistad. Esto hace que la intimidad física sea más difícil de controlar. Pero puede ser controlada si la pareja selecciona cuidadosamente sus actividades en el noviazgo. Es posible desarrollar algunas relaciones lentamente, pero seguras a nivel de amistad, en tanto que otras las lanzan rápidamente a la intimidad física. El pasar una tarde de exploración de una ciudad histórica es más constructivo que pasar un día acariciándose sobre una manta en la playa.

Antes de quedar involucrados sexualmente y luego intentar construir una amistad, avancen por medio de la amistad y no retrocedan. ¡Y tómense tiempo!

- **Bando de oración:** El bando de oración se hará en general. Se invitará a dos personas a que pasen a orar:
 1. Un joven o señorita, quien orará por todos los jóvenes de la iglesia, para que, llegado el momento indicado, lleven un buen noviazgo de acuerdo al plan de Dios.
 2. Otra persona orará por los agradecimientos y peticiones de la congregación.
- **Anuncios:** Eventos de iglesia, distrito, asociación y unión.
- **Introducción a la escuela sabática y memorización del texto de la semana** (Todos los miembros deben memorizarlo)
- **Despedida de sábado** (Cantar el himno #550 Día santo del Señor)
- **Oración final** (Por el pastor, anciano o encargado)

Elaborado por:

Tema: Nancy L. Van Pelt

Artículo extraído de la revista *Diálogo* 11:1

Programa: Pr. Nephtalí Acosta Espinoza

Departamental MAF UMI



SÁBADO, 28 DE SEPTIEMBRE

MISIÓN MUNDIAL

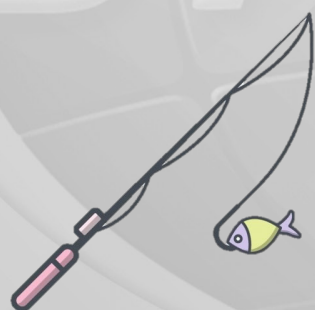
- **Objetivo:** Lograr involucrar a los jóvenes en la actividad misionera de Misión 12.
- **Materiales:** Decoración para crear en ambiente de pesca (crear un mar de cartón o algún material accesible, un barco, peces de cartón o plástico, usar instrumentos de pesca etc.).
- **Sugerencias y recomendaciones:** Todos los que participan se pueden vestir de pescadores. Leer con anticipación la matutina y el ejercicio bíblico para preparar el material.

DESARROLLO DEL PROGRAMA

- **Servicio de alabanza**
 - 191 La nueva proclamad
 - 518 Jesús está buscando voluntarios hoy
 - 569 Id y predicad el evangelio
 - 520 ¡Adelante! Manda el señor
- **Bienvenida:** Buenas tardes, chicos, hoy queremos darle la bienvenida al lago de Genesaret, se realizó el programa hoy aquí porque tendremos a un invitado especial. Me imagino que al escuchar esto ya están ansiosos de saber quién es este invitado, pero no coman ansias pronto lo descubrirán. Mientras colóquense de pie y dígale al que está a su lado bienvenido al lago de Genesaret y dele un fuerte abrazo.
- **Repaso de los Ideales JA**
 - Lema (repetir al unísono):
“El amor de Cristo me motiva”.
 - Blanco (repetir al unísono):
“El mensaje del advenimiento a todo el mundo en mi generación”.
 - Voto (repetir al unísono):
“Por amor al Señor Jesús, prometo tomar parte activa en la obra de la Sociedad de Jóvenes, haciendo todo lo que pueda para ayudar a otros, y para terminar la obra del Evangelio en todo el mundo”.
- **Himno Congregacional:** Entonar un himno a lado del mar acompañado por el sonido de las olas es maravilloso, así que gozosos coloquémonos de pie para entonar el himno 572 “Pescadores de hombres”
- **Lectura Bíblica:** Lucas 5:8-10 “Viendo esto Simón Pedro, cayó de rodillas ante Jesús, diciendo: Apártate de mí, Señor, porque soy hombre pecador. Porque por la pesca que habían hecho, el temor se había apoderado de él, y de todos los que estaban con él, y asimismo de Jacobo y Juan, hijos de Zebedeo, que eran compañeros de Simón. Pero Jesús dijo a Simón: No temas; desde ahora serás pescador de hombres.”
- **Oración:** La persona encargada de la oración la realizará de forma general pidiendo la dirección de Dios durante el programa. Se hará de rodillas.
- **Matutina:** Con anticipación los que dirigen la SJA crearán fichas de cartón en forma de peces; en estos se colocarán extraídos del matinal de jóvenes los títulos de la semana, los versículos de la semana y las fechas de la semana. También se creará un tablero que tenga el diseño de una red de pesca lo suficientemente amplio para acomodar las fichas dependiendo del día en que se leyeron.
En un recipiente se colocarán los pececitos y se invitará a los jóvenes a que pueda sacar un pececito cada uno (se hará por turnos, no todos juntos) y luego lo colocaron en el tablero con un pedacito de cinta adhesiva.
La meta es que entre todos y por turnos acomoden en la red todos los pececitos y queden ordenados conforme a como se leyeron durante la semana.
Nota: no se vale usar el matinal.



- **Canto especial:** Con anticipación los que dirigen la SJA invitaran a un joven a entonar algún canto en relación con la temática.
- **Testimonio:** Con anticipación los que dirigen la SJA invitaran a un joven que participe en el proyecto de Misión 12 del distrito para que cuente su testimonio de cómo ha sido su experiencia y para animar a los jóvenes a que se unan.
- **Bando de oración:** Se realizará en grupo de 3 personas. Orarán por lo siguiente: para que Dios derrame el Espíritu Santo sobre la iglesia, otro por todas las necesidades de los jóvenes de la iglesia y el último para que tengamos el anhelo de traer un joven más a Cristo.
- **Ejercicio bíblico:**



Con anticipación los que dirigen la SJA crearán un cuestionario basado en los capítulos de Lucas 10-16 con preguntas fáciles, nivel intermedio y difíciles. También se crearán fichas de cartón en forma de peces, las fichas deberán llevar una perforación en la parte de su boquita y la misma cantidad de preguntas debe ser la misma cantidad de peces. Además, cada pez deberá llevar un número que corresponda al número de una pregunta. Y también los peces serán de un tamaño chico, mediano o grande dependiendo de la dificultad de la pregunta que le corresponda. Todos los peces se colocarán en un recipiente grande para que puedan ser esparcidos.

Se creará con anticipación una caña de pescar la cual se usará para que por turnos los jóvenes pasen a sacar un pez y se le diga la pregunta que corresponde a ese pez. Ellos decidirán qué clase de pez sacar dependiendo del nivel de la pregunta que quieran recibir.

También habrá tres clases de premios, una clase para los que contesten las preguntas fáciles, otra clase de premio para que los que contesten las preguntas de nivel intermedio y la última clase para los que contesten las preguntas difíciles. El valor del premio dependerá del nivel de dificultad de la pregunta.

- **Canto Especial:** Con anticipación los que dirigen la SJA invitaran a un joven a entonar algún canto en relación con la temática.
- **Registro de la tarjeta JA e informe de tabla comparativa**
- **Tema:** El tema será desarrollado en forma de entrevista. El personaje del entrevistador debe traer ropa de un entrevistador y Pedro debe traer ropa de un pescador.

¿QUÉ NECESITAS PARA SER UN PESCADOR DE HOMBRES?



Lucas 5:1-10 y Juan 1:35-42

- Entrevistador:** Bienvenidos todos a esta entrevista, hoy tenemos a un invitado muy especial y queremos darle una calurosa bienvenida al discípulo Pedro.
- Pedro:** Gracias por recibirme en su Iglesia (“nombre de la iglesia”), me siento feliz de estar aquí con ustedes y un poco cansado porque todos los días hemos estado pescando aquí en lago de Genesaret.
- Entrevistador:** Pedro y ahora que lo mencionas, ¿Desde cuándo te dedicas a la pesca?
- Pedro:** Fíjate que mis abuelos fueron pescadores, también mis padres y sin exagerar yo casi nací en un barco de pesca.
- Entrevistador:** Ósea que me estás diciendo que desde que casi eras un bebé ¿ya eras un pescador?
- Pedro:** Sí, desde niño; conozco varias técnicas de pesca, el lago de Genesaret lo conozco como la palma de mi mano y los horarios en los que se atrapan más peces están bien grabados en mi mente.
- Entrevistados:** ¡Wao! Eso es sorprendente. Si se encuentra alguien bueno aquí en la pesca, ese eres tú entonces.
- Pedro:** Pues sí, ahí humildemente.
- Entrevistados:** Pero Pedro, sabemos de una noche que no atrapaste ni un solo pez, creo que la frase “pescador de hombres” te hará recordar ese momento.
- Pedro:** Je je je, si me acuerdo bien de esa noche y de lo que ocurrió cuando amaneció. De hecho, nunca lo olvidaré, ha sido una de las experiencias más grandes y especiales de mi vida. Recuerdo todo perfectamente.
- Entrevistados:** Y Pedro, crees que nos puedas contar un poco acerca de ese momento en tu vida.
- Pedro:** Sí claro, me gusta contar esas anécdotas. Empezó desde antes de esa noche, un día mi hermano Andrés me llevó para conocer a alguien, según mi hermano era el Mesías. Y fui, cuando llegué a donde él estaba lo primero que hizo fue que me cambió el nombre. Me puso Cefas que quiere decir Pedro. Desde ahí empecé a seguirlo, su nombre era Jesús.
- Entrevistador:** A mí también me han cambiado el nombre así que no te preocupes.
- Pedro:** Poco a poco me fui acostumbrando a mi nuevo nombre.
- Entrevistados:** Pedro, desde esa ocasión ¿empezaste a seguir de lleno a Jesús?
- Pedro:** Mmmmm, realmente no, todavía me dedicaba a otras cosas, sobre todo a lo que más sabía hacer. Tú ya sabes que era, la pesca.
- Entrevistador:** Ya entiendo, por eso estabas pescando aquella noche. Pero ¿como que perdiste la práctica! porque no atrapaste nada ¿verdad?
- Pedro:** No, no había perdido la práctica. Esa noche fue diferente, no pesqué nada por otros motivos.
- Entrevistador:** Pero Pedro cuéntanos que pasó esa noche, ¿me intriga saber!
- Pedro:** Esa noche iba en una barca con mi hermano Andrés y en otra barca iban Juan y Jacobo. Pensábamos que era una noche normal y que íbamos a atrapar muchos peces.
- Entrevistador:** Y ¿Qué ocurrió?
- Pedro:** Llegamos a dónde sabíamos que caía buena pesca y la hora era perfecta para pescar.
- Entrevistador:** Me parece que, sí iban a atrapar muchos peces. Pero ¿Qué pasó?
- Pedro:** Tiramos la red una y otra vez, pero no atrapamos nada, ni un solo pez.
- Entrevistador:** ¿Cómo te sentiste Pedro?
- Pedro:** ¡Mal!, me senté en la barca y me puse a pensar. Me acorde cómo unos días antes habíamos sido echados de Jerusalén y como en esos mismos momentos Juan el Bautista estaba preso en las mazmorras del Rey Herodes.
- Entrevistador:** ¿Qué más pasó Pedro?
- Pedro:** Empecé a cuestionar mi decisión de seguir a Jesús, no me sentía seguro siguiéndolo, si en ese momento no podría atrapar ni un solo pez qué iba a pasar con mi vida en un futuro.
- Entrevistador:** Llenaste tu corazón de incredulidad ¿verdad?
- Pedro:** Sí así es, no podría lograr ver claro mi futuro con Jesús.
- Entrevistador:** ¡Oh Pedro! Ya entiendo
- Pedro:** Si eso pasó amigo
- Entrevistador:** Por eso le dijiste a Jesús que toda la noche habían estado trabajando, pero nada había atrapado, ¿verdad?
- Pedro:** Sí, lo que pasó fue que después de aquella noche, llegamos a tierra y mientras lavamos nuestras redes, Jesús se subió a mi barca porque la gente se empezaba a aglomerar a orillas de la playa.
- Entrevistador:** ¿Qué hizo Jesús cuando se subió a tu barca?
- Pedro:** Él se sentó y desde ahí le predicó a toda la multitud que se encontraba ahí.

-Entrevistador: ¿Qué ocurrió cuando terminó de predicar?

-Pedro: Fue ahí cuando me dijo que volviera a entrar al mar y volviera a tirar mis redes.

-Entrevistador: Y fue cuando le dijiste eso porque ya estabas cansado y fastidiado de tanto tirar tu red ¿verdad?

-Pedro: Sí, por eso le conteste así, pero aun así le hice caso y en su palabra tire la red.

-Entrevistador: Esta es la parte que más me gusta Pedro, dínos, ¿Qué pasó cuando sacaron la red?

-Pedro: Estaba con mi hermano Andrés, y tiramos la red. Pero cuando la estábamos sacando, ¡era tanta la cantidad de peces que nuestra red se estaba rasgando violentamente! Le empezamos a gritar a Juan y Jacobo para que nos vinieran a ayudar, pero como no nos escuchaban porque ellos seguían en la orilla, empezamos a brincar y a hacerles señas hasta que nos vieron y vinieron a donde estábamos para ayudarnos.

-Entrevistador: ¡Wao! Ya me imagino la escena, me imagino que ya no sabían dónde poner tantos pescados.

-Pedro: Eran bastantes peces, las dos barcas se llenaron y si no teníamos cuidado nuestras barcas podrían hundirse.

-Entrevistador: ¡Sorprendente!

-Pedro: Sí amigo fue sorprendente, pero en esa ocasión me sentí el hombre más indigno y pecador de todos.

-Entrevistador: ¿Por qué dices eso Pedro?

-Pedro: Por lo que pensé toda aquella noche, porque dudé de mi futuro con Jesús y llené mi corazón de incredulidad.

-Entrevistador: Y ¿Qué hiciste Pedro?

-Pedro: Nada, lo único que pude hacer fue postrarme ante Jesús y decirle que se apartara de mí porque era un hombre pecador.

-Entrevistador: Pedro, y ¿qué te dijo Jesús?

-Pedro: Sus palabras quedaron grabadas en mi corazón, Me dijo –no temas; desde ahora serás un pescador de hombres.

-Entrevistador: ¡Wao, qué frase!, pero ¿qué significa esa frase Pedro?

-Pedro: Que desde ahora ya no iba a pescar más peces, sino que iba a traer personas a los pies de Jesús.

-Entrevistador: ¿Qué decidiste hacer Pedro?

-Pedro: Decidí dejarlo todo y seguirlo

-Entrevistador: ¿Todo Pedro?

-Pedro: Sí, todo. Mi barca y mis redes

-Entrevistador: Pedro ¿y los peces?

-Pedro: También los dejé.

-Entrevistador: ¡Sorprendente! Quedé completamente maravillado. ¿Qué aprendiste de todo esto Pedro?

-Pedro: Que lo que creí necesitar para seguir a Jesús realmente no lo necesitaba. Lo que sí necesitaba era dejarlo todo y seguirlo.

-Entrevistador: ¡Wao! Para seguir a Jesús lo único que necesitas es dejarlo todo. Gracias Pedro por acompañarnos en esta tarde. Vamos a estar orando por ti para que puedas pescar muchos hombres.

-Pedro: Gracias amigo, aunque ahora no solo yo soy pescador de hombres, sino también cada uno de ustedes. Dios los llamó a ustedes para traer más jóvenes a sus pies. Únanse al proyecto de Misión 12 que tienen aquí en su distrito y conviértanse en pescadores de hombres.

-Entrevistador: Gracias Pedro, lo vamos a hacer en el nombre de Dios.

▪ **Promoción estudio de la lección y memorización del texto de la semana**

▪ **Anuncios:** Se invitará a todos para que puedan unirse al proyecto de “Misión 12” que el distrito esté llevando a cabo. Aprovechar el momento para darles toda la información que necesitan para unirse.

▪ **Canto de despedida de sábado:** Entonemos de pie para finalizar el programa el himno 328 ¿Nos veremos junto al río?

▪ **Oración final:** Se invita a todo los que quieran unirse a Misión 12 a pasar al frente para orar por ellos y para despedir el sábado.

Elaborado por:

Pr. Pablo Carrillo Zurita

Distrito Sayula 2

Misión de Los Tuxtlas



Unión Mexicana Interoceánica

154

SÁBADO, 5 DE OCTUBRE
24 HORAS EN MISIÓN

J A



SÁBADO, 12 DE OCTUBRE

ESTRATEGIAS PARA RECOLECTAR



- **Objetivo:** identificar y conocer a las personas que necesitan ayuda espiritual y material.
- **Materiales:** Trípticos, botes de recolección y todos los materiales de los que se pueda hacer uso para la campaña de recolección.
- **Sugerencias y recomendaciones:**
 - Colocar al frente diferentes materiales para la recolección.
 - Proyectar el logo o promocionales digitales a manera de escenografía.
 - Descargar el video promocional para reproducirlo en el momento indicado.

DESARROLLO DEL PROGRAMA

- ☐ **Ejercicio de canto:** (*Sugerir los himnos*)
 - 556 “Yo quiero siempre brillar”
 - 552 “¡Oh, cuánto necesita”
 - 561 “Oigo del Señor la voz llamando”
 - 453 “Cómo ser cual Cristo”
- ☐ **Bienvenida:** La temática de hoy será sobre la recolección; el servicio a la comunidad ha sido un sello distintivo de la iglesia adventista, es una parte vital del ministerio evangélico y como jóvenes voluntarios, debemos ser impulsados por la Misión. Es un gusto darle una cordial bienvenida a cada asistente a nuestra Sociedad de Jóvenes.
- ☐ **Repaso de los ideales JA:** (de pie)
 - Lema
 - Blanco
 - Voto
- ☐ **Himno Congregacional:** (de pie) Entonemos las estrofas del himno #558 “Ama a tus prójimos”.
- ☐ **Lectura Bíblica:** A Dios le pertenecen las riquezas de todo el mundo, es más, las riquezas de los inconversos son de Él, ¿Sería adecuado que las solicitemos de ellos para ayudar al prójimo? Busquemos en nuestras Biblias Hageo 2:8 “Mía es la plata, y mío es el oro, dice Jehová de los ejércitos”.
- ☐ **Oración:** Esta maravillosa labor, no solo se limita a recaudar recursos y destinarlos a auxiliar a los que han sido víctimas de desastres naturales, a la realización de brigadas médicas o al apoyo a los diferentes colegios; también es una excelente manera de compartir el evangelio con nuestro prójimo. Oremos.
- ☐ **Matutina:** Redactar previamente en una hoja, los versículos de la semana incompletos, para que se terminen de redactar durante el tiempo de la matutina. Imprimir 4 o más hojas para que se formen grupos, de acuerdo a la cantidad de hermanos regulares en su iglesia; cada grupo deberá completar los versículos, el grupo que termine primero, pasará al frente de la congregación y leerá todos los versículos; por último, un miembro del grupo, dará una breve explicación o comentará el versículo que más le llamó la atención. Culminar la actividad haciendo énfasis en la importancia de estudiar el matinal, cada día.
- ☐ **Video promocional de la recolección:** solicitar anticipadamente el link del video promocional de la campaña de recolección y proyectarlo en este momento.
- ☐ **Bando de Oración:** Pedir de manera especial a cada joven y señorita que busquen un compañero de oración (incluir a los hermanos adultos, pero enfocándonos en los jóvenes para que participen de la recolección); también este compañero de Oración, será su compañero para salir a recolectar.
- ☐ **Ejercicio bíblico:** Reproducir en hojas blancas de acuerdo a la cantidad de hermanos que asisten regularmente a la sociedad de jóvenes la siguiente lista, o proyectar una por una, los nombres, ciudades, palabras u objetos que encontramos en la Biblia, de Lucas 24 a Juan 6. Deberán descubrir de qué palabra se trata. Colocamos las respuestas para que pueda dar pistas en las palabras que sean más complicadas.



RECODOR	-CORDERO	NACÁ	-CANÁ
DSBEIATA	-BETSAIDA	ROEPD	-PEDRO
MUPRCAENA	-CAPERNAUM	JSAEOV	-OVEJAS
DENOMICO	-NICODEMO	RUMEJ	-MUJER
LALIEGA	-GALILEA	RABETÁBA	-BETÁBARA
ZPE	-PEZ	SÉOMIS	-MOISÉS
NÁAM	-MANÁ	SAMÚE	-EMAÚS
ANBEITA	-BETANIA	ACARB	-BARCA
SAÍLE	-ELÍAS	RAMIASA	-SAMARIA
JANESLURÉ	-JERUSALÉN	AGDEAMALN	-MAGDALENA
COLUPSER	-SEPULCRO	PEIELF	-FELIPE

□ **Canto especial:** invitar con antelación a algún joven o señorita para que participe con un canto especial o poesía.

β **Registro de tarjeta JA e informe de tabla comparativa:** La campaña de recolección nos ayuda para llamar la atención del público a la obra de la IASD y podemos dejar nuestra literatura en cada hogar de cada persona visitada, también podemos proveer a las personas una oportunidad para inscribirse en cursos bíblicos y de salud de forma gratuita, para que conozcan nuestro mensaje. Es momento de tomar el registro y presentar la tabla comparativa.

β TEMA

Estrategia#1 Persona a persona

Base bíblica:

Di ahora al pueblo que cada hombre pida a su vecino y cada mujer a su vecina objetos de plata y objetos de oro. Y el Señor hizo que el pueblo se ganara el favor de los egipcios. Además, el mismo Moisés era muy estimado en la tierra de Egipto, tanto a los ojos de los siervos de Faraón como a los ojos del pueblo. Ex 11:2-3.

- Llama 10 amigos o familiares e invítalos a realizar una donación.
- Envía un mensaje a 50 de tus contactos invitándolos a realizar alguna donación.
- Organiza tu Grupo Pequeño y salgan a una colonia, calle, semáforo, etc., y recolecten con las personas.
- Lleven revistas.
- Utilicen una lona especial para el evento.
- Pongan un stand en una esquina, semáforo, etc.

Estrategia#2, Pedir a personas encumbradas

Base Bíblica

Y lo demás que se necesite para la casa de tu Dios, para lo cual tengas ocasión de proveer, provéelo del tesoro real. Yo, el rey Artajerjes, proclamo un decreto a todos los tesoreros que están en las provincias más allá del río, que todo lo que os pida el sacerdote Esdras, escriba de la ley del Dios del cielo, sea hecho puntualmente. Ez. 7:20-21.

- Consigue como conectar con alguna persona encumbrada:
- Presidente municipal
- Regidores
- Senador
- Diputado
- Explícale el plan de recolección, e invítalo a donar.

“El Señor conmueve aún el corazón de reyes y gobernantes en favor de su pueblo. Los que trabajan para Él han de valerse de la ayuda que Él induce a los hombres a dar para el avance de su causa. Los agentes de

los cuales provienen estas dádivas pueden abrir caminos por los cuales la luz de la verdad pueda ser dada a muchos países entenebrecidos. Estos hombres pueden no tener simpatía hacia la obra de Dios ni fe en Cristo, ni conocimiento de su Palabra; pero sus dones no han de ser rechazados por este motivo” —The Southern Watchman, 15 de marzo de 1904.

Estrategia#3, Elaborar cartas

Base bíblica

Y dije al rey: Si le agrada al rey, que se me den cartas para los gobernadores de las provincias más allá del río, para que me dejen pasar hasta que llegue a Judá, y una carta para Asaf, guarda del bosque del rey, a fin de que me dé madera para hacer las vigas de las puertas de la fortaleza que está junto al templo, para la muralla de la ciudad y para la casa a la cual iré. Y el rey me lo concedió, porque la mano bondadosa de mi Dios estaba sobre mí. Ne 2:7-8.

“Uno de los nuevos planes para alcanzar a los incrédulos, es el de la campaña de Recolección Anual en favor de las misiones. En muchos lugares, durante los pasados años, esta ha resultado un éxito y ha sido una bendición para muchos, aumentando la afluencia de medios a la tesorería de las misiones. Cuando a los que no son de nuestra fe, se los ha familiarizado con el progreso del mensaje del tercer ángel en los países paganos, se han despertado sus simpatías; y algunos han tratado de conocer más acerca de la verdad que tiene tal poder para transformar los corazones y las vidas. Hombres y mujeres de todas clases han sido alcanzados, y el nombre de Dios ha sido glorificado” —Manuscrito 2, 5 de junio de 1914.

Elaborar cartas para enviar a personas con recursos, explicándoles el plan e invitarlos a realizar alguna donación.

Visita a empresarios.

Visita a gerentes.

Visita a comerciantes.

Visita a personas con recursos.

Querido joven y señorita, te animamos a seguir participando de esta labor para recolectar recursos y continuar ayudando a otros en momentos de necesidad. Y así compartir del amor de Cristo a todos los que te rodean. Dios te bendiga.

β Anuncios

Promoción estudio de la lección y memorización del texto de la semana

Canto de despedida de sábado: Para culminar entonemos el himno #56.

Oración final: Invite a los ancianos de la congregación a elevar una oración especial por aquellos jóvenes o señoritas que tengan el deseo de compartir su fe a través de la recolección.

Elaborado por:
Departamento de Ministerio Personal UMI



SÁBADO, 19 DE OCTUBRE

¿NOS ES NECESARIO UN ALTAR DE SACRIFICIO EN NUESTRO TIEMPO?

- **Objetivo:** Motivar a cada lector de la palabra de Dios para que todos los días haga una entrega total de su vida al servicio de Dios y al prójimo.
- **Materiales:** Elaboración de un altar usando materiales reciclables, cartón, foami o fieltro etc.
- **Sugerencias y recomendaciones:** Haga provisión de papeletas para ser usado en el bando de oración y en su momento invite a los hermanos a escribir sus peticiones y agradecimientos para posterior ser quemados en el altar.

DESARROLLO DEL PROGRAMA

- Servicio de alabanza:**
 - 236 A Jesús entrega todo
 - 259 Mi espíritu, alma y cuerpo
 - 231 Todo en el altar
 - 490 Mejor que los sacrificios
- Bienvenida:**

¿Anhelas la paz y crecer en la fe? ¿bendiciones de Cristo obtener?
Todo esto tendrás cuando rindas tu ser por completo a Jesús en su altar. SEAN TODOS BIENVENIDOS a este programa y que el Señor nos dirija para hacer una entrega total.
- Repaso de los ideales JA:**
 - Lema
 - Blanco
 - Voto
- Himno Congregacional:** Al cantar lo hacemos para un Dios vivo acércate al altar y ofrece tu ofrenda de alabanza cantemos juntos.
Busquemos el himno #263 titulado ¡Entra en este corazón!
- Lectura Bíblica:** Oímos la voz de Dios que nos indica lo que debemos hacer para que sea acepta nuestra ofrenda en el altar de sacrificio. Es momento de abrir nuestras Biblias y leer lo que Dios nos dice hoy. Busquemos en Génesis 4:3-16.
- Oración rodillas**
- Matutina:** “El camino de la salvación”
PROPÓSITO: Conocer los muebles del santuario para tener una mejor perspectiva del plan de salvación.
DESARROLLO: Permita que la congregación repase de 3-5 minutos los muebles del santuario y haciendo uso de los elementos dentro y fuera de la iglesia haga una micro representación del plan de salvación en el tabernáculo. Al final cada equipo dará una breve explicación haciendo énfasis en el altar de sacrificios.
 - Éxodo 27: 1-2 (Altar de sacrificio)
 - Éxodo 30: 18 (Fuente de agua)
 - Éxodo 25:23-30 (Mesa de los panes de la proposición)
 - Éxodo 25:31-39 (Candelabro de oro)
 - Éxodo 30:1:10 (Altar del incienso)
 - Éxodo 25:10-22 (Arca del pacto)
- Canto especial:**
- Bando de Oración:** Por familias escriban sus peticiones y también las cosas que pueden quitar de sus corazones para que Jesús pueda reinar en todo su ser y así poder depositenlas en el altar de sacrificios.
- Ejercicio bíblico:** RPSP. Juan 7-13

1. Según Juan 7:2 Cuando Jesús estaba en Galilea qué fiesta estaba por celebrarse?

La fiesta de los Tabernáculos

2. ¿Cuál era la actitud de sus hermanos hacia Jesús? Juan 7:5

No creían en él

3. ¿Dónde y con qué escribía Jesús después que le trajeron a la mujer adúltera? Juan 8:6

En tierra con su dedo

4. ¿Qué respondió Jesús a los acusadores de la mujer adúltera? Juan 8:7

El que de vosotros esté sin pecado sea el primero en arrojar la piedra contra ella.

5. Completa el siguiente versículo Juan 8:12 "Yo soy la luz del mundo..._____".

6.Cuál fue la respuesta que Dios Jesús a sus discípulos cuando preguntaron ¿Quién pecó este o sus padres? Juan 9:3

No es que pecó este o sus padres, sino para que las obras de Dios se manifiesten en él.

7. Mencione el procedimiento que siguió Jesús para sanar al ciego de nacimiento. Juan 9:6

Escupió en tierra, hizo lodo con la saliva y untó con el lodo los ojos del ciego

8. Según Juan 10:1 "¿El que no entra por la puerta, si no es pastor entonces qué es...?"

Es ladrón y salteador

βCanto especial: HIMNO. 488 al andar con Jesús

βRegistro de tarjeta JA e informe de tabla comparativa

βTema:

LOS HERMANOS GEMELOS: SACRIFICIOS Y OBEDIENCIA.

Propósito: Uno de los objetivos prioritarios en este mensaje es poder clarificar que no existe sacrificio de parte del ser humano hacia Dios que esté ausente la obediencia. La palabra de Dios en. 1 S 15:22 y Pr. 23:26. Nos animan Samuel como el Rey David para obedecer a Dios.

Al estudiar la palabra de Dios encontramos más o menos una fuerte cantidad de la palabra "Sacrificio" tanto como en A.T. y N.T. tenemos más o menos unas 250 veces la palabra "Sacrificio" sin duda alguna es de suma importancia.

En el Libro de Génesis el Capítulo 4: 3-16, miramos una historia muy interesante con respecto a un sacrificio que emana de una obediencia el relato nos cuenta la actitud de dos hermanos, a estos dos personajes conocidos como Caín y Abel, Dios les está mandando para que realicen un sacrificio en beneficio de sus vidas todo depende de su comportamiento; la palabra de Dios está clara que a los dos hermanos Dios les presento la misma obligación de presentar un sacrificio.

La actitud de Abel fue correcta pero la respuesta de su hermano Caín fue incorrecta, algunos pueden pensar que Dios hace acepción de personas, pero la realidad va aún más haya no acepto la ofrenda de Caín no porque era de vegetal y la de Abel la de cordero.

En Génesis 4:5 la Biblia dice, pero no miró con agrado a Caín ni a su ofrenda, por lo cual Caín se enojó en gran manera y decayó su semblante. Esta actitud lleva a Caín a matar a su hermano.

El problema de Caín no estaba en los vegetales, se encontraba en un corazón, que no estaba dispuesto para realizar la voluntad de Dios en favor de su vida para la eternidad.

No existe sacrificio sin una abnegación a la voluntad de Dios.

Por lo tanto, hermano, os ruego por las misericordias de Dios que presentéis vuestros cuerpos como sacrificios vivo, santo, agradable a Dios, que es vuestro verdadero culto. Rom. 12:1

- Anuncios.
- Promoción del estudio de la lección y memorización del texto de la semana.
- Canto de despedida de sábado.
- Oración final.

Elaborado por:
Pr. Venancio González López
Asociación Olmeca



SÁBADO, 26 DE OCTUBRE


“LÁVAME HOY”

- **Objetivo:** Lograr que los miembros conozcan el simbolismo del Santuario terrenal, específicamente con el mueble del “Lavacro”, de qué manera éste representa a Jesucristo, y qué repercusiones tiene para la vida cristiana.
- **Materiales:** Para el bando de oración, 7 pancartas con la imagen de un mueble del santuario en cada una: Altar de sacrificios, Lavacro, Mesa de panes, Candelabro, Altar de Incienso, Propiciatorio y Arca del Pacto. A continuación, unas imágenes de referencia.



Hacer una escenografía y con letras grandes colocar el título del programa SJA. Invitar a uno o dos jóvenes que apoyen vistiéndose de sacerdotes.

Preparar una “fuente de agua” o “lavacro” hecho de cartón o madera o cualquier otro material que represente al verdadero lavacro del Santuario (de preferencia este mueble debe tener la capacidad de introducir dentro de él, un recipiente con agua). A continuación, unas imágenes de referencia:



DESARROLLO DEL PROGRAMA

- **Servicio de alabanza:**
 - 366 En Cristo hallo amigo
 - 351 Yo tengo gozo
 - 354 Voy caminando
- **Bienvenida:** En esta tarde de este hermoso sábado tendremos un programa donde aprenderemos más sobre El lavacro del santuario, para eso invitaremos a un par de sacerdotes que nos visitan de tiempos antiguos (pasa los dos jóvenes vestidos de sacerdote y dan la bienvenida extendiendo algún letrero con el título del programa).
- **Repaso de los ideales JA:**
 - Lema
 - Blanco
 - Voto
- **Himno Congregacional:** Cada día al regresar a casa después de un largo día de trabajo, muchos de nosotros tendremos el deseo de echarnos un baño para quitarnos el sudor y el polvo que acumulamos durante el día; y una vez terminado el baño, nos sentimos frescos y

limpios para descansar. En el caminar de nuestra vida cristiana, podemos ensuciarnos por el polvo y la suciedad del camino cuando cometer errores o nos alejamos de Dios, y es por eso por lo que cada día nuestro deseo debe ser “anhelo ser limpio hoy”.
Busquemos el himno #254 Anhelos ser limpio, y cantemos con gozo.

- **Lectura Bíblica:** Abramos nuestras Biblias en Éxodo 30:17-19: “Harás también una fuente de bronce, con su base de bronce, para lavar; y la colocarás entre el tabernáculo de reunión y el altar, y pondrás en ella agua. Y de ella se lavarán Aarón y sus hijos las manos y los pies”
- **Oración:** Así como la Palabra de Dios es como el Pan espiritual, la Oración es como el agua que ayuda a nuestra salud espiritual. Si un día no tomamos agua, podemos deshidratarnos afectar nuestra salud física; así también, un día sin orar será perjudicial para nuestra salud espiritual. A continuación, tendremos una oración.
- **Matutina:**

PROPÓSITO: Conocer más sobre el santuario de Dios.

DESARROLLO: Invitar a dos hermanos para que puedan Participar en parejas y que pasen al frente. Se les harán las preguntas y el que pierda repetirá el versículo de la matutina.

Elaborar tres tipos de tarjetas, 7 de cada tipo, en total 21. Estas tarjetas boca arriba dirán “cordero”, “sacerdote” y “sacrificio”. Y en la parte de atrás cada tipo de tarjeta traerá el siguiente reto:

- 7 tarjetas cordero: recibir un premio.
- 7 tarjetas sacerdote: responder una de las preguntas de conocimiento del Santuario.
- 7 tarjetas sacrificio: decir de memoria uno de los versículos del matinal.

A excepción del presentador, NADIE conocerá qué reto contienen los tres tipos de tarjetas. El jugador que termine su participación NO deberá decir a los demás qué reto contiene cada tipo de carta.

Se invitarán a pasar a 7 participantes, uno por uno, para que elijan uno de los tres tipos de tarjetas. Si el participante elige tomar una tarjeta cordero, recibirá un premio. Si decide tomar una tarjeta sacerdote, debe responder alguna de las preguntas de la lista de abajo. Si decide tomar una tarjeta sacrificio, deberá de aprender; por ejemplo, si el jugador que pasa es el 3er participante, el versículo que se debe aprender es el del martes.

- **Canto especial:**
- **Bando de Oración:** Coloque o haga provisión de imágenes de los muebles del santuario en forma de pancartas, integre 7 grupos de oración los cuales representarán cada mueble del santuario y se orarán por los motivos que se muestran a continuación:
 - En el altar de sacrificios (Hay esperanza de **perdón**).
 - En la fuente (Hay esperanza de **pureza**).
 - En la mesa (Hay esperanza de **comunión y sustento**).
 - En el candelabro (Hay esperanza de **iluminación**).
 - En el altar del incienso (Hay esperanza de **intercesión**).
 - En el propiciatorio (Hay esperanza de **remisión**).
 - En el arca del pacto (Hay esperanza de **obediencia y felicidad**).
- **Ejercicio bíblico:** Océpense las preguntas necesarias con la dinámica que mejor le parezca.



1. ¿Qué significa ¡Raboni!?
R= Maestro
Juan 20:16
2. ¿Quién convencerá al mundo de pecado, de justicia y de juicio?
R= El consolador (Espíritu Santo)
Juan 16:7-8
3. ¿De qué manera es glorificado DIOS?
R= En que llevéis mucho fruto, y seáis así mis discípulos.
Juan 15:8
4. ¿Qué personaje fue a buscar a JESÚS con linternas, antorchas y armas?
R= Judas
Juan 18:3
5. ¿Quién se llevó el cuerpo de JESÚS?
R= José de Arimatea
Juan 19:38
6. A quien JESÚS le dijo: ¿Tanto tiempo hace que estoy con vosotros, y no me has conocido?
R= Felipe
Juan 14:9
7. ¿Qué discípulo dijo: Si no viere en sus manos la señal de los clavos, y metiere mi dedo en el lugar de los clavos, y metiere mi mano en su costado, ¿no creeré?
R= Tomas (Dídimo)
Juan 20:24-25
8. ¿Quién es el consolador?
R= Espíritu Santo
Juan 14:26
9. ¿Quién aconsejó a los judíos que convenía que un solo hombre muriese por el pueblo?
R= Caifás
S. Juan 18:14
10. ¿Qué mensaje le dio JESÚS a Tomas?
R= Bienaventurados los que no vieron, y creyeron.
Juan 20:29
11. ¿Cuál es el nuevo mandamiento de JESÚS?
R= Que os améis unos a otros, como yo os he amado.
Juan 15:12
12. ¿Qué es la vida eterna?
R= Y esta es la vida eterna: que te conozcan a ti, el único DIOS verdadero, y a Jesucristo, a quien has enviado.
Juan 17:3
13. ¿A quién JESÚS le dijo: la copa que el Padre me ha dado, ¿no la he de beber?
R= Pedro
S. Juan 18:11
14. ¿Cuál es el mayor amor?
R= Que uno ponga su vida por sus amigos.
S. Juan 15:13
15. ¿A quién el mundo no conoció?
R= Padre
Juan 17:25
16. ¿Qué acercaron a la boca de JESÚS?

R= Y estaba allí una vasija llena de vinagre; entonces ellos empaparon en vinagre una esponja, y poniéndola en un hisopo, se la acercaron a la boca.

Juan 19:29

17. ¿Quién ha vencido al mundo?

R= JESÚS

Juan 16:33

18. ¿Quién pregunto ¿Eres tú el Rey de los judíos?

R= Pilato

Juan 18:33

19. ¿Cómo nos llama JESÚS?

R= Amigos

Juan 15:15

20. ¿Porque el señor dice: sin cauda me aborrecieron?

R= Esto es para que se cumpla la palabra que está escrita en su ley

S. Juan 15:25

- **Canto especial o himno 290 Fuente de la Vida Eterna:**
- **Registro de tarjeta JA e informe de tabla comparativa:**
- **Tema:**

“LÁVAME HOY”

Parte 1: Diálogo

Materiales: Vestiduras de Sacerdote para dos personajes, es decir, dos túnicas totalmente blancas.

Escena 1: Sacerdotes en la Fuente

Sacerdote 1: Mi hermano, qué cansado estuvo el día hoy.

Sacerdote 2: Así es, hermano. Hoy vino mucha gente a confesar sus pecados y a entregar distintos tipos de ofrenda. Vaya que hoy nuestras manos están cansadas y sucias por el humo, el carbón y la sangre de los animalitos.

Sacerdote 1: Así es querido hermano, sin embargo, yo estoy muy agradecido a Dios por formar parte de esta tribu, la tribu de Leví. Agradezco a Dios que nos haya escogido para ser sus siervos en este ministerio.

Sacerdote 2: Estoy de acuerdo contigo, hermano. Oye... El sol está a unas pocas horas de ocultarse, así que me parece que ya ha llegado la hora del sacrificio vespertino y de quemar el incienso en el tabernáculo.

Sacerdote 1: Así es, mi hermano. Yo me encargaré del sacrificio aquí en el Atrio. Hoy es tu turno de quemar el incienso en el lugar Santo. Ya es hora. Hagámoslo.

Sacerdote 2: ¡Entendido! Ya no hay más tiempo que perder, me voy para el Lugar Santo.

Sacerdote 1: Hey, espera... No tan rápido, hermano. Recuerda que NO puedes entrar al Lugar Santo sin haberte lavado en el lavacro. Eso sería una Error Fatal. Recuerda lo que Dios le dijo a Moisés:

“Cuando entren en el tabernáculo de reunión, se lavarán con agua, para que no mueran; y cuando se acerquen al altar para ministrar, para quemar la ofrenda encendida para Jehová, se lavarán las manos y los pies, para que no mueran”. (Éxodo 30:20-21 R60).

Sacerdote 2: Tienes razón, lavaré mis manos y mis pies en la Fuente, y después iré a ministrar en el Lugar Santo.



Escena 2: Dos hermanos antes de ir a dormir (pueden simular que están sentados en sus lechos o camas donde van a dormir).

Hermano 1 (Carlitos): Luis, hermano, hoy fue un día muy cansado y abrumador para mí en el Colegio. Hubo demasiadas actividades, jugué bastante fútbol, y una maestra hoy me regañó por llegar tarde después del receso.

Hermano 2 (Luis): Te entiendo, hermanito. Cuando yo iba también al Colegio, también me cansaba mucho. Pero bueno, ha llegado la hora de descansar para mañana levantarse temprano.

Carlitos: Así es, Luis. Mis ojos se están cerrando, y me muero de sueño. Que tengas buenas noches, apaga la luz por favor.

Luis: Carlitos, no tan rápido, antes de dormirte, no debes olvidar hacer tu oración.

Carlitos: Oh, sí es cierto, tengo que orar...

Luis: No olvides perdón a Dios por tus pecados, Carlitos.

Carlitos: Pero Luis, hoy no creo que haya cometido algún pecado.

Luis: ¿Estás seguro, hermanito? En el día a veces cometemos errores sin darnos cuenta. Ofendemos a Dios no sólo con nuestros actos, sino también con nuestros malos pensamientos. Hoy, por ejemplo, pudiste haberle deseado mal en tu mente a esa maestra que te regañó por llegar tarde al aula. Por eso, haz memoria de lo que hiciste hoy en tu día, y deja que Dios te limpie de todo pecado que hayas cometido hoy.

Carlitos: Tienes razón, Luis. Confesaré mis faltas, y dejaré que Jesús me limpie de todo mal.

Parte 2: Tema

Dinámica: Para esta parte, se pueden dividir por Grupos Pequeños para responder las preguntas que el orador impartirá.

Características y Simbolismos del Lavacro

No tenemos mucha información bíblica en cuanto al tamaño y la forma de lavar ropa; Se lo construyó usando los espejos de bronce de “las mujeres que velaban a la puerta del tabernáculo” (Ex. 38:8).

Simbolismos y lecciones:

1. El agua es el elemento por excelencia para la limpieza. En el desierto no hay agua. Entonces, era provista una fuente para lavarse antes de entrar en contacto con lo sagrado. Solo allí puede el pecador quedar limpio. Debe aceptar ser lavado.
 - Pregunta para dialogar por Grupos: ¿Por qué es necesario *reconocer* que “estoy sucio” para poder ser limpiado?
2. El pecador no puede limpiarse así mismo. Cristo es quien puede limpiarnos, y no nosotros a nosotros mismos. “Si confesamos nuestros pecados, él es fiel y justo para perdonar nuestros pecados, y limpiarnos de toda maldad” 1 Jn 1:9.
 - Pregunta para dialogar por Grupos: ¿Por qué mis buenas obras no pueden borrar mis faltas y actos malos que he cometido? ¿Qué es lo único que puede limpiar mi conciencia de todo lo malo que he hecho?
3. No se debía entrar al Santuario sin un “lavado” previo; tampoco se debía ministrar. Hacerlo significaba la muerte. Por la descripción de su uso parece evidente que señala al bautismo: una purificación, o lavado, previo al servicio a Dios.
 - Pregunta para dialogar por grupos: ¿Por qué dirigir y tener un cargo en la iglesia es un privilegio sólo para miembros bautizados?

4. En el Altar de los Holocaustos (visto el sábado pasado) la sangre habla de la justicia de Dios, y de la justificación que se le imputa al creyente. En el Lavacro del agua se indica el paso siguiente, el de la *santificación*.
 - Pregunta para dialogar por grupos: ¿crees que es importante mantenerse “limpio” después de haber sido bautizado? ¿Ya no tendré más oportunidad de “ser limpio” si vuelvo a fallar a Dios?

Conclusiones:

1. Debemos reconocer que somos imperfectos y que día con día podemos ensuciarnos con las faltas y pecados que comentemos. Todos los días cometemos errores con nuestros actos y pensamientos.
2. Por más que yo quiera, mis buenos actos y comportamiento ejemplar no podrán limpiarme ni tranquilizar mi conciencia de los pecados y faltas que hayamos cometido. Sólo si acudimos a Jesús, la Fuente de Agua que puede limpiarnos con la condición de que confesemos nuestros pecados.
3. Después de reconocer que estoy sucio por mi condición de pecado y que necesito ser limpio, debo aceptar el bautismo como símbolo de que acepto a Jesús como el único Salvador que me puede limpiar. Y de esa manera, estaré apto para poder servir a Dios en su iglesia.
4. Por último, después de haber sido bautizado, debo procurar mantenerme puro y salvo (Filip. 2:12). Sin embargo, no estoy exento a cometer faltas diariamente, por lo tanto, no debo olvidar que Jesús me sigue limpiando cada vez que acudo a él para el perdón de mis pecados.

Llamado:

1. ¿Habrá algún joven que aún no ha hecho su pacto con Dios a través del bautismo? Hoy puede ser el momento de decirle a Dios: “Señor, límpiame hoy”.
2. Y para los que ya fuimos bautizados, ¿cuántos queremos decirle al Señor: “perdón si te he fallado y no he sido apto para servirte en tu iglesia, pero quiero pedirte nuevamente, Señor: ‘límpiame hoy’”?

- **Himno Final:** 248 Que mi vida entera esté.
- **Anuncios:** eventos de iglesia, distrito, asociación y unión
- **Introducción a la escuela sabática y memorización del texto de la semana**
- **Despedida de sábado**
- **Oración final**

Elaborado por:

Pr. Kenneth Josué Glez.
y jóvenes adventistas:

Irwing Alamilla, Ruth de los Santos y Greysi Llamiled



Unión Mexicana Interoceánica

166

SÁBADO, 2 DE NOVIEMBRE 24 HORAS EN MISIÓN

J A



SÁBADO, 9 DE NOVIEMBRE

“EL CANDELABRO”



- **Objetivo:** Reconocer la importancia y el simbolismo del candelabro como un utensilio del santuario y la aplicación a nuestros días.
- **Materiales:** Colocar como título muy iluminado “Jesús es la luz del mundo” y utilizar un material didáctico con imágenes sobre el candelabro.
- **Sugerencias y recomendaciones:** Esta es una opción más para el ejercicio bíblico realizar dos bandos y buscar en la Biblia. El utensilio y su significado.
 - El altar de bronce (Éxodo 27:1-8)
 - La fuente de bronce (Éxodo 30:17-21; 38:8)
 - La mesa de los panes de la proposición (Éxodo 25:23-30; Levítico 24:5-9)
 - El candelero (Éxodo 25:31-40; Levítico 24:1-4; Números 8:1-4)
 - El arca del testimonio (Éxodo 25:10-22)
 - El propiciatorio (Éxodo 25:17-21)
 - Contenido del arca (Hebreos 9:4)

DESARROLLO DEL PROGRAMA

- **Servicio de alabanza:** Cantar con gozo y alegría. Los cantos deben ser alusivos al tema que tratará el programa.
 - Himno 562 Esparcid la luz de Cristo
 - Himno 141 ¡Alabadle!
 - Himno 502 Brilla en el sitio donde estés
- **Bienvenida:** Nosotros somos la luz del mundo y debemos brillar en medio de la oscuridad, te invito a iluminar a la persona que está a tu lado por medio de una sonrisa y estrechar su mano dándole una cordial bienvenida a nuestro programa de Sociedad de Jóvenes.
Al iniciar el programa pueden obsequiar a nuestros intereses y hermanos algún detalle como un texto bíblico que hable sobre “La luz del mundo”.
- **Repaso de los ideales JA**
 - Lema J.A. (Repiten las mujeres)
 - Blanco J.A. (Repiten los hombres)
 - Voto J.A. (Repiten todos)
- **Himno congregacional:** Al cantar, unimos nuestras voces con las huestes angelicales que tienen el único propósito de exaltar y adorar al Todopoderoso, unámonos en adoración por medio del himno 609 ¡Oh jóvenes, venid!
- **Lectura bíblica:** Otra vez Jesús les habló, diciendo: Yo soy la luz del mundo; el que me sigue, no andará en tinieblas, sino que tendrá la luz de la vida.” Yo soy la luz del mundo” (Juan 8: 12).
- **Oración:** Agradecer a Dios por el sacrificio realizado en favor de la humanidad.
Agradecer a Dios por las bendiciones y la protección que nos brinda a diario.
Pedir a Dios que podamos ser luz en las tinieblas, ejemplos ante nuestra sociedad.
Rogar a Dios por la intervención en los proyectos juveniles de este año eclesiástico.
- **Matutina:** Se solicitan ocho personas voluntarias para que participen en la dinámica. Se explica que se les dará un fosforo encendido, mismo que deben pasar al compañero que tienen a la par, diciendo la siguiente frase: “Encendido te lo doy, encendido lo darás” y así sucesivamente lo irán pasando y al que se le apague leerá el versículo del domingo y saldrá de la dinámica, continuando la dinámica con la persona que le sigue a la que salió. Así se continúa hasta el versículo del sábado, ya que quede una persona la cual será la ganadora.
- **Canto especial:** (Se sugiere a un invitado para nuestro programa)
Himno 282 ¡Brilla, Jesús!
- **Bando de oración:** Todos los que tengan el mismo color de vestido o camisa deben orar juntos. (Orar por grupos pequeños, por la unción del Espíritu santo en los jóvenes, por toda la iglesia, líderes de la iglesia y el pastor.)
- **Ejercicio bíblico:** Hacer preguntas con relación a los capítulos de la Biblia del plan de estudio de reavi-



vados por su palabra, Hechos 7-13 indicar con mucha anticipación a los hermanos para que se preparen y llevar las preguntas formuladas.

▪ **Talentos o especiales:**

Invitar a un hermano que se prepare con un canto especial con anticipación.

Himno 154 Dad gloria al Cordero Rey

▪ **Registro de tarjeta ja, e informe de tabla comparativa:**

(Cada líder de GPS toma su grupo y pasa lista)

▪ **Tema**

▪

“JESÚS ES LA LUZ DEL MUNDO”

El candelabro de oro con sus siete lámparas estaba en el lado sur del primer compartimiento del santuario. Estaba hecho de oro batido y trabajado con el martillo. Tomaba bastante tiempo hacer formar esas lindas flores y tazas; pero el candelabro fue hecho de acuerdo con el modelo celestial para enseñar lecciones celestiales a la humanidad.

A Juan, el discípulo amado, le fue permitido mirar en el primer compartimiento del santuario celestial, y allí vio siete candelabros de oro. Vio al Salvador en medio a los candelabros, del cual el terrenal era una sombra.

Cristo, al explicarle a Juan el significado de lo que había visto, le dijo, “Los siete candelabros que viste son las siete iglesias”. El número siete en la Biblia denota un número completo. El candelabro de oro batido con sus siete tazas para las lámparas era un “ejemplo y sombra de las cosas celestiales”. Sus siete brazos, cada uno soportando en su extremidad una lámpara, representaban la iglesia de Dios.

El individuo que forma parte de la iglesia sentirá a menudo el trabajo del martillo humano; porque nosotros somos Su hechura, creados en Cristo Jesús para buenas obras”. Entonces, “Amados, no os sorprendáis del fuego de prueba que os ha sobrevenido, como si alguna cosa extraña os aconteciese 1 Pedro 4:12”. Es apenas el escultor Maestro transformándose para que hagamos parte de la gran iglesia alistada en el cielo.

La iglesia de Cristo es el candelabro que sostiene la luz en medio a las tinieblas. El Salvador dijo, “tú eres la luz del mundo”. El Espíritu del Señor son los ojos del Señor que “pasan por toda la tierra, para mostrarse fuerte para con aquellos cuyo corazón es totalmente de Él”. Entonces el brillo de nuestra luz depende de la condición de nuestro corazón. El Espíritu está buscando a través de la tierra a aquellos cuyos corazones son perfectos delante de Dios, y Él los “sujetará firmemente”: sus luces no brillarán en forma ofuscada o en vano.

Las lámparas en el santuario terrestre debían arder continuamente. Así el cristiano debe dejar que el Espíritu siempre gobierne su vida, de manera que pueda llevar esa luz a otros.

Busquemos en el libro de Éxodo en el capítulo 25 del versículo 31 al 39 y leamos.

“Harás además un candelero de oro puro; labrado a martillo se hará el candelero; su pie, su caña, sus copas, sus manzanas y sus flores, serán de lo mismo. Y saldrán seis brazos de sus lados; tres brazos del candelero a un lado, y tres brazos al otro lado. Tres copas en forma de flor de almendro en un brazo, una manzana y una flor; y tres copas en forma de flor de almendro en otro brazo, una manzana y una flor; así en los seis brazos que salen del candelero; y en la caña central del candelero cuatro copas en forma de flor de almendro, sus manzanas y sus flores. Habrá una manzana debajo de dos brazos de este, otra manzana debajo de otros dos brazos de este, y otra manzana debajo de los otros dos brazos del mismo, así para los seis brazos que salen del candelero. Sus manzanas y sus brazos serán de una pieza, todo ello una pieza labrada a martillo, de oro puro. Y le harás siete lamparillas, las cuales encenderás para que alumbren hacia adelante. También sus despabiladeras y sus platillos, de oro puro. De un talento de oro fino lo harás, con todos estos utensilios”. (Éxodo 25: 31-39).

En base a la descripción que provee las Sagradas Escrituras (que en realidad es técnicamente escasa para definir la forma precisa y las dimensiones) podemos establecer lo siguiente sobre la estructura del candelabro:

1. Aunque la descripción es bastante detallada sobre los brazos no es posible definir sus dimensiones aproximadas.
1. Estaba hecho de una sola pieza, hecha a martillo.
2. Sabemos que pesaba un talento (34 kg) por lo que probablemente tenía una altura de al menos 1,30 m.

3. Por su diseño no contenía un depósito de aceite muy grande para cada brazo, por lo que debía ser alimentado continuamente con el aceite especialmente diseñado para tal fin.
4. Y mandarás a los hijos de Israel que te traigan aceite puro de olivas machacadas, para el alumbrado, para hacer arder continuamente las lámparas. Éxodo 27: 20
5. El aceite que servía para el candelabro era de olivas machacadas que había sido colado con mucho cuidado.

Todos los muebles del santuario del desierto encuadran perfectamente dentro de la doble caracterización que hemos dado de símbolo y tipo.

Además de su cualidad estética para el embellecimiento del lugar santo, la lámpara estaba allí esencialmente para alumbrar. La luz se proyectaba en tres direcciones:

1. Alumbraba “delante del Señor” (Exo. 40: 25), y en ese marco era el símbolo de la presencia permanente de Dios en medio de su pueblo (Apoc. 4: 5). Debía iluminar de continuo, pues de haberse apagado habría comunicado un mensaje de juicio y de muerte (1 Sam. 3: 3).
2. Alumbraba hacia “la mesa” (Exo. 26: 35), realizando el pan como símbolo del alimento espiritual que Dios da a su pueblo. El hambre del alma se satisface cuando nos dejamos guiar por la luz del Espíritu Santo. “Nadie puede llamar a Jesús Señor, sino por el Espíritu Santo” (I Coro 12: 3).
3. En tercer lugar la lámpara alumbraba “hacia adelante del candelero” (Núm. 8: 2; Exo. 25: 37). La luz y el testimonio van unidos. La luz aquí es un símbolo de la iluminación del Espíritu Santo por medio del cual el templo del alma humana queda iluminado para la gloria de Dios. “Así alumbre vuestra luz delante de los hombres, para que vean vuestras buenas obras, y glorifiquen a vuestro Padre que está en los cielos” (Mat. 5: 16).

Sólo teniendo un encuentro personal con Cristo y permitiendo que Él transforme nuestras vidas, el hombre de Dios puede ser una luz en este mundo de tinieblas. Hoy te invito a ser esa luz que el mundo necesita en este momento. Hoy te invito a que puedas permanecer en Cristo Jesús que es la luz del mundo.

- **Anuncios:** (Eventos de iglesia local, distrito, asociación y unión)
- **Introducción a la escuela sabática y memorización del texto de la semana**
- Invitar a un hermano (a) o joven que se prepare con anticipación para tener una breve introducción de lo que será el estudio de lección de escuela sabática. (Todos los miembros deben memorizar el versículo).
- **Despedida de sábado:** Himno #607, Nítido rayo por Cristo
- **Oración final:** (Por el hermano que compartió la reflexión).

Elaborado por:
Pr. Eibar Charmy
Asociación Pacífico Sur



SÁBADO, 16 DE NOVIEMBRE

LA MESA DE LOS PANES

- **Propósito:** Motivar a los jóvenes al estudio diario y sistemático de las sagradas escrituras para el fortalecimiento de la vida espiritual.
- **Servicio de alabanza:** (quien dirija el ejercicio de canto, deberá preguntar al padre cual es el canto favorito de su hijo, al hijo el canto favorito de mamá, de los miembros de familia que estén presente en ese momento, podrán pasar al frente y cantar por lo menos una estrofa y su coro).
- **Bienvenida:** Material: 11 tarjetas de diversos colores. Preparación: con anterioridad el encargado anotará en cada tarjeta una letra de la palabra bienvenido y una frase que inicie con la letra correspondiente. Antes de que inicie el programa las tarjetas se colocarán debajo de los asientos. Al estar reunida la congregación se pide a cada uno que revise la parte baja de su silla. Las personas que hayan encontrado tarjetas deberán pasar al frente y leerán la frase que le haya tocado de manera ordenada hasta formar la palabra bienvenido.
- **Cita bíblica:** “Yo soy el pan de vida” (Juan 6:48).
- **Oración de rodillas:** Agradecer por el plan de salvación trazado en la biblia.
- **Repaso de los ideales ja:**
 - Lema JA
 - Blanco JA
 - Voto JA
- **Devoción matutina:** Previamente se colocarán debajo de los asientos papelitos que contengan los textos del matinal y algunas sorpresas más, que serán intercambiadas en el momento que lo determina cada directiva juvenil. Los que encuentren un texto, lo compartirán con los demás, enfatizando que la palabra de Dios es el mejor alimento espiritual.
- **Canto especial:** Himno # 205, 209
- **Bando de oración:** Organizar grupos por las letras iniciales de los nombres de los hermanos, orar por los jóvenes, para que puedan buscar todos los días el pan espiritual que es Cristo Jesús.
- **Ejercicio bíblico:** Se formarán dos o más grupos y se les dará 10 minutos para que busquen textos bíblicos y escribirán dos listas (texto y cita). Una lista dirá “preparando pan” (se anotará todos los ingredientes para preparar el pan y poner cita bíblica, y otra dirá “busca todas las citas bíblicas sobre pan”, el equipo que termine más pronto es el ganador.
Se les hará preguntas a los hermanos de los capítulos de hechos 14-20, elaborar las preguntas con mucha anticipación, y que los hermanos contesten con la cita en mano.
- **Talentos o especiales:** Sugerencia, invitar a un hermano a cantar “Jesús el pan de vida” del cantante Felipe Garibo.
- **Registro de tarjeta ja, e informe de tabla comparativa:** (cada líder de GP’s toma su grupo y pasa lista)
- **Tema:**

“JESÚS EL PAN DE VIDA”,

Dios fue muy específico con Moisés al darle cada detalle en la construcción del santuario terrenal, de cada uno de los muebles, funciones y vestimentas del sacerdote. Así que Dios dijo a Moisés que había de hacer la mesa de los panes “harás asimismo una mesa de madera de acacia; su longitud será de dos codos, y de un codo su anchura, y su altura de codo y medio. Y la cubrirás de oro puro, y le harás una cornisa de oro alrededor. Le harás también una moldura alrededor, de un palmo menor de anchura, y harás a la moldura una cornisa de oro alrededor. Y le harás cuatro anillos de oro, los cuales pondrás en las cuatro esquinas que corresponden a sus cuatro patas. Los anillos estarán debajo de la moldura, para lugares de las varas para llevar la mesa. Harás las varas de madera de acacia, y las cubrirás de oro, y con ellas será llevada la mesa. Harás también sus platos, sus cucharas, sus cubiertas y sus tazones, con que se libará; de oro fino los harás. Y pondrás sobre la mesa el pan de la proposición delante de mí continuamente”. (**Éxodo 25: 23-30**). En base a la descripción que provee las sagradas escrituras podemos establecer lo siguiente sobre la estructura de la mesa de los panes de la presencia:

1. La mesa de los panes de la presencia era de madera de acacia.
1. Sus dimensiones eran de 2 codos de largo (1,05 m) por 1 codo de ancho (0,53 m) y 1,5 codos de altura (0,79 m). No se menciona el espesor de la madera, pero lo más probable es que tuviera

unos 3 o 4 cm. Algunos suponen que tenía una segunda bandeja (por debajo de aquella donde se ponían los panes) para ubicar allí los utensilios, lo que parece razonable dada la altura de la mesa.

2. Estaba cubierto de oro interior y exteriormente.
3. Cuatro anillos de oro fundido se colocaron en dos costados opuestos. Por medio de ellos pasaban varas de madera de acacia, recubiertas de oro. Supongo que el diámetro de estas debería ser de unos 3 o 4 cm para no deformarse ni quebrarse por el peso. Los 12 panes (uno por cada una de las tribus) debían ser cambiados cada sábado. Eran hechos con aproximadamente 4 kilogramos de flor de harina (un efa es equivalente a 22 litros), por lo que eran de una dimensión bastante más grande que un pan actual, luciendo más bien como una torta, como se traduce en algunas versiones como la Reina-Valera 1960. Cada torta tendría unos 50 cm de diámetro y unos 8 cm de altura; y se colocaban en columnas de 6 tortas.

“Y tomarás flor de harina, y cocerás de ella doce tortas; cada torta será de dos décimas de efa. y las pondrás en dos hileras, seis en cada hilera, sobre la mesa limpia delante de jehová. Pondrás también sobre cada hilera incienso puro, y será para el pan como perfume, ofrenda encendida a jehová. Cada día de reposo lo pondrá continuamente en orden delante de jehová, en nombre de los hijos de Israel, como pacto perpetuo. Y será de Aarón y de sus hijos, los cuales lo comerán en lugar santo; porque es cosa muy santa para él, de las ofrendas encendidas a jehová, por derecho perpetuo”. **(Levítico 24: 5-9)**.

El pan de la proposición se conservaba siempre ante la presencia del Señor como una ofrenda perpetua. De manera que formaba parte del sacrificio diario, y se llamaba “el pan de la proposición” o el pan de la presencia, porque estaba siempre ante el rostro del Señor. **Éxodo 25: 30**. Era un reconocimiento de que el hombre depende de Dios tanto para su alimento temporal como para el espiritual, y de que se lo recibe únicamente en virtud de la mediación de Cristo. En el desierto Dios había alimentado a Israel con el pan del cielo, y el pueblo seguía dependiendo de su generosidad, tanto en lo referente a las bendiciones temporales como a las espirituales. El maná, así como el pan de la proposición, simbolizaba a Cristo, el pan viviente, quien está siempre en la presencia de Dios para interceder por nosotros. El mismo dijo: “Yo soy el pan vivo que he descendido del cielo” **Juan 6: 48-51**. Sobre el pan se ponía incienso. Cuando se cambiaba cada sábado, para reemplazarlo por pan fresco, el incienso se quemaba sobre el altar como recordatorio delante de Dios (Elena g. White, patriarcas y profetas, 367).

Cuando Jesús en el nuevo testamento declaró: “Yo soy el pan de vida” **(Juan 6:48-51)**. Los judíos quedaron perplejos ante semejante declaración. Ellos seguían con la idea de la comida. Jesús por su parte, no hizo ningún esfuerzo por aclarar la confusión que ellos manifestaban. Y así continuó, sin interrupción, hasta que llegó al punto culminante de su argumento: “este es el pan que descendió del cielo; no como vuestros padres comieron el maná, y murieron; el que come de este pan, vivirá eternamente” **(Juan 6:58)**.

- **Anuncios:** (eventos de iglesia, distrito, asociación y unión).
- **Introducción a la escuela sabática y memorización del texto de la semana:** Sugerencia, invitar a un hermano con anticipación para que se prepare con la breve introducción de la lección de la semana que iniciará (todos los miembros deben memorizar el versículo de la lección).
- **Despedida de sábado:** cantar el himno # 52
- **Oración final:** (por un anciano o encargado).

Elaborado por:

Pr. Eliovito Velázquez reyes
Asociación Pacifico Sur



SÁBADO, 23 DE NOVIEMBRE

“MI CONEXIÓN DE LA TIERRA AL CIELO”



Objetivo: Comprender que el incienso que ascendía con las oraciones del pueblo representaba los méritos y la intercesión de Cristo, su perfecta justicia, la que por medio de la fe es lo único que puede influir para que el culto de los seres humanos sea aceptable a Dios

- **Materiales:** Preparar una representación del Santuario si fuere posible, haciendo énfasis en el ALTAR DEL INCIENSO, puede ser más luminoso en la estructura de su elaboración que resalte el objeto de estudio de este programa, o solo ir construyendo el ALTAR DEL INCIENSO conforme se desarrolle el programa en cada participación se colocara un elemento, hasta formar solo el altar del incienso.
- **Sugerencias y recomendaciones:** Se puede preparar una presentación digital e ir construyendo el ALTAR DEL INCIENSO conforme va avanzando el programa, en cada participación se describirá cada parte y lo que representa.

Los participantes se vestirán como en los tiempos bíblicos representando al pueblo de Israel y El Sumo Sacerdote expondrá el tema.

DESARROLLO DEL PROGRAMA

- **Servicio de alabanza: Ubicación** El ALTAR DEL INCIENSO se encuentra precisamente en el centro y delante de la cortina que dividía al lugar Santo del lugar Santísimo. Estaba construido con madera de acacia y cubierto en oro, tenía sus cornisas, con cuatro cuernos, sus anillos y sus varas para ser transportado. Este mueble también nos muestra la doble naturaleza del Señor (*Humanidad y Divinidad*)
 - **Canto Tema Purifícame:** <http://musicaadventists.blogspot.com/2013/12/purificame.html>
 - **El Santuario** <https://www.youtube.com/watch?v=l6ei-09ISys>
 - **Todo en el Altar** <https://himenarioadventista.org/himno-n-231-todo-en-el-altar-himnario-adventista/>
- **Bienvenida: (Israelita 1 Joven)** Material: El altar del incienso estaba hecho de madera de acacia. Esta madera era conocida por ser muy duradera. Difícilmente se corrompía. La madera de acacia representa la perfecta humanidad del Señor Jesús. Hoy conoceremos como nuestras oraciones de intercesión y confesión serán endulzadas por el Espíritu Santo.

BIENVENIDOS

- **Repaso de los ideales JA: (Israelita 2 Señorita)** Medidas: Tenía un codo de longitud, un codo de anchura y dos codos de altura. El hecho de que era cuadrado, nos indica algo de la perfecta intercesión que el Señor hacer por nosotros en el cielo
 - Lema
 - Blanco

□ Voto

- **Himno Congregacional: Israelita 3 (Niño) Cuernos:** El altar tenía cuernos en cada esquina. El cuerno en el animal representa su fuerza. Los cuernos en el altar hacen pensar en la omnipotencia de Cristo. Aún en su muerte vemos su maravilloso poder: Canto Tema Puriffcame
- **Lectura Bíblica: Israelita 4 (Adulto Mayor) Incienso:** Es momento de abrir nuestras Biblias y comprender lo que Dios nos dice hoy. Busquemos en Éxodo 30:1-6.
- **Oración:** En el altar el sacerdote quemaba el incienso que representa las oraciones de los santos, que subían en olor grato a Jehová. El sacerdote parado frente al altar del incienso y delante del velo, podía ver el brillo de la presencia de Dios porque la cortina era de menor altura que el techo del tabernáculo. Realizar la oración de rodillas, por un Adulto Mayor.
- **Matutina: Israelita 5 Cornisa (Joven)** Alrededor del altar iba una moldura o corona, para hermoear el mueble y también para impedir que se cayera lo que se pusiese sobre el altar

“SABE LO TODO” (opcional colocar el título)

PROPÓSITO: Reafirmar nuestra enseñanza acerca del altar del incienso como parte del Santuario.

DESARROLLO: El presentador anuncia que tiene 7 regalos quien desee uno puede pasar al frente y los colocara de manera visible una vez al frente se les entregara un obsequio y el que dirige lanzara una pregunta, al primer participante, previamente se le entregaran dos letreros uno con la palabra “Falso” y otra con la palabra “Verdadero”, que serán las opciones de respuesta, dependiendo su respuesta será el letrero que levantara el participante, si es correcta su respuesta se sienta y el presentador pide a todos que busquen el versículo del día de la Matutina de Jóvenes 2024 de la semana correspondiente y puestos de pie le darán lectura, si es incorrecta su respuesta, el mismo buscara el texto de la matutina y le dará lectura.

Y así sucesivamente se desarrollará la dinámica con el participante 2,3,4,5,6, y 7.

Al final debe motivar a la feligresía a estudiar la matutina para la próxima semana.

PREGUNTAS: Ex. 30:1-10,34-38

1.- ¿El Altar del incienso, estaba antes del velo que separaba el lugar santo del lugar santísimo?

R= VERDADERO

2.- ¿Las medidas del Altar del incienso eran de dos codos de longitud y anchura y dos codos de alto?

R= FALSO (un codo de longitud y anchura y dos codos de alto)

3.- ¿La cubierta del Altar del incienso era de Bronce?

R= FALSO (Oro Puro)

4.- ¿El fuego sagrado se mantenía constantemente quemando?

R= VERDADERO

5.- ¿Tenia 4 anillos para mover el Altar del incienso como los demás muebles?

R= FALSO (solo 2)

6.- ¿Especies Aromáticas, Estacte, uña aromática, gálbano aromático e incienso puro todo en cantidades iguales son la consistencia del Incienso perfumado que debía ofrecerse en el Altar del incienso?

R= VERDADERO

7.- ¿El altar tenía una cornisa de bronce?

R= FALSO (era de oro)

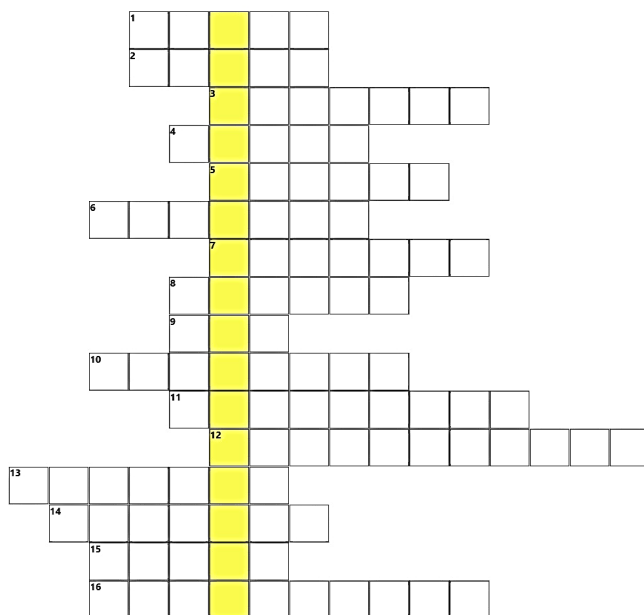
- **Ofrenda Musical: (Invitado) Israelita 6 (niña) Anillos** Dos anillos de oro iban debajo de la cornisa a sus dos lados. Varas eran introducidas en los anillos para transportar el altar. Esto nos hace pensar en Cristo el “Varón de dolores” y cómo él nos ayuda con nuestras cargas.
- **Bando de Oración: Israelita 7 y 8 (Joven y Señorita) Varas** Las varas de madera de acacia forradas de oro iban dentro de los anillos para poder transportar el altar. En ellas vemos al creyente en su peregrinación y su relación con el Cristo coronado.



***Al iniciar el programa se entregarán a los asistentes conforme vayan llegando al programa papeletas unas en color amarillo con la palabra GRATITUD y otras en color rojo con la palabra PETICION, a la indicación se integrarán por un lado todos los que recibieron la papeleta amarilla y por otro lado los de papeleta en color rojo, y se orara así:

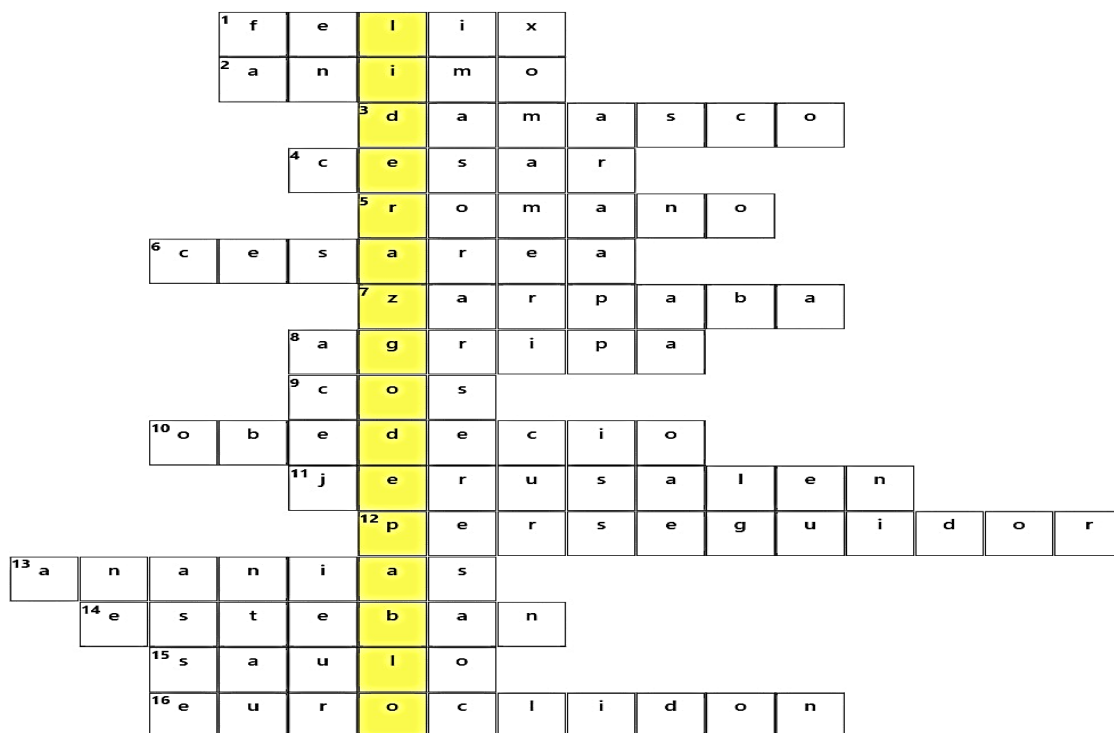
- Israelita 7 Grupo Gratitud: Inicia la oración y da gracias por y terminando el de al lado continua, gracias por.... Y así sucesivamente hasta que todos hayan expresado su gratitud al final el Israelita 7 concluye la oración.
 - Israelita 8 Grupo Petición: Inicia la oración te pedimos por y terminando el de al lado continua, así mismo te pido por y así sucesivamente hasta que todos hayan expresado su pedido de oración al final el israelita 8 concluye la oración.
- **Ejercicio bíblico: Israelita 9 (Señorita) Ubicación** El altar de incienso iba” delante del velo” y por lo tanto estaba en el lugar santo junto con el candelero y la mesa de los panes (Éx. 30:6; 40:5; Lv. 16:12) *(basado en los capítulos asignados por el plan de reavivados por su palabra HECHOS 21-27).*

RPSP HECHOS 21-27



- | | |
|--|--|
| 1. Nombre del gobernador a quien fue enviado Pablo | 2. A pesar de la tempestad Pablo dijo: Tened buen... |
| 3. Levántate y vete a ... ahí se te dirá que hacer | 4. Apelo ante el tribunal de |
| 5. Pablo era ciudadano | 6. Fue llevado con Félix el gobernador a |
| 7. Al ir de un lugar a otro | 8. Dijo: Por poco me persuades a ser cristiano |
| 9. Donde zarpo al despedirse de los de Mileto | 10. Que hizo Pablo al recibir la visión Celestial |
| 11. No debía subir sería encarcelado | 12. Era conocido Pablo en su vida antigua como el |
| 13. Ordeno que lo golpearan en la boca | 14. Pablo consintió su muerte |
| 15. Nombre de Pablo antes de su conversión | 16. Viento huracanado |

RPSP HECHOS 21-27



1. Nombre del gobernador a quien fue enviado Pablo
2. A pesar de la tempestad Pablo dijo: Tened buen..
3. Levántate y vete a ... ahí se te dirá que hacer
4. Apelo ante el tribunal de
5. Pablo era ciudadano
6. Fue llevado con Félix el gobernador a
7. Al ir de un lugar a otro
8. Dijo: Por poco me persuades a ser cristiano
9. Donde zarpo al despedirse de los de Mileto
10. Que hizo Pablo al recibir la visión Celestial
11. No debía subir sería encarcelado
12. Era conocido Pablo en su vida antigua como el
13. Ordeno que lo golpearan en la boca
14. Pablo consintió su muerte
15. Nombre de Pablo antes de su conversión
16. Viento huracanado

educima.com

- Registro de tarjeta JA e informe de tabla comparativa: Se realizará por cada líder de GP'S.
- Tema: Entrevista (Israelita 10 Joven y Sacerdote AARON)

ISRAELITA 10: ¿CUÁL ERA LA FUNCIÓN DEL ALTAR DEL INCIENSO?

Sacerdote: El altar era para que los sacerdotes pudieran quemar incienso de mañana y de tarde. Este mueble permitía que Dios recibiera olor grato. Pablo resalta lo que la vida de Cristo trajo a la presencia de Dios." Cristo los amó y se dio a sí mismo por nosotros, ofrenda y sacrificio a Dios, como fragante aroma" (Ef. 5:2). Lo que la sulamita dijo de Salomón su amado, lo podemos sin duda decir de nuestro Amado:" Tu nombre es como ungüento derramado" (Can. 1:3).

Israelita 10: ¿Qué representa el Incienso?

Sacerdote: Representa nuestras oraciones. Si el humo subía el olor grato a Dios, ¡cuánto más las oraciones de su pueblo! La Biblia menciona varios ejemplos de personas que oraron a la hora novena, a la hora que se quemaba incienso y fueron oídos. Ellos fueron: Elías (1 Re. 18:36, 38), Daniel (Daniel 9:21), Pedro



y Juan (Hch. 3:1), Pedro (Hch. 10:30, 31).

Israelita 10: ¿Con que otro nombre podemos identificar este mueble en el tabernáculo?

Sacerdote: También era llamado el "altar de oro" (Éx. 40:5) porque fue revestido de oro puro. El oro nos habla de la deidad de nuestro Salvador. Era cien por ciento hombre, esa es la madera; y era cien por ciento Dios, ese es el oro. ¡Qué gran misterio imposible de entender plenamente!

Israelita 11: ¿Con que frecuencia se quemaba el Incienso en el altar?

Sacerdote: En Éxodo 30:7-8 – "(7) Y Aarón quemará incienso aromático sobre él; cada mañana cuando aliste las lámparas lo quemará. (8) Y cuando Aarón encienda las lámparas al anochecer, quemará el incienso; rito perpetuo delante de Jehová por vuestras generaciones"

Israelita 11: ¿Cómo ordeno Dios que debía ser la composición del incienso?

Sacerdote: Dijo además YHVH a Moisés: Toma especias aromáticas, estacte y uña y gálbano aromáticos e incienso puro; de todo en igual peso, (35) y harás de ello el incienso, un perfume según el arte del perfumador, bien mezclado, puro y santo (36) Y molerás parte de él en polvo fino, y lo pondrás delante del testimonio en el tabernáculo de reunión, donde yo me mostraré a ti. Os será cosa santísima. (37) Como este incienso que harás, no os haréis otro según su composición; te será cosa sagrada para YHVH. (38) Cualquiera que hiciere otro como este para olerlo, será cortado de entre su pueblo "

Conclusión:

Al ser quemado el Incienso subía hacia Dios, solo ese perfume le era agradable a Dios. Así mismo nuestra adoración tiene que ser la que agrade a Dios, tiene que ser una adoración verdadera – (Jn 4:23-24).

- **Anuncios: Dir. Jóvenes** (Eventos de iglesia, distrito, asociación y unión)
- **Introducción a la Escuela Sabática y Memorización del texto de la semana: (Anciano en turno)** (Todos los miembros deben memorizarlo)
- **Despedida de Sábado: Anciano en turno**
- **Himno:** Harán un círculo alrededor del altar del incienso, se deberá entonar el Himno #231 Todo en el Altar
- **Oración Final: Todos de rodillas** (Por un anciano o Encargado)

Elaborado por:
Lic. Isis Paz López
Coordinadora de zona
Asociación Sureste de Veracruz

**SÁBADO, 30 DE NOVIEMBRE
ÉNFASIS EN SALUD INTEGRAL
PROGRAMA DE RECONOCIMIENTO A LOS
PROFESIONISTAS DE SALUD
El departamento de Salud UMI**



**Programas Sociedad de Jóvenes
2024**

177





SÁBADO, 7 DE DICIEMBRE

“UN NUEVO PACTO”

- **Objetivo:** Que los JA y todos los hermanos comprendamos la importancia que tiene el arca del pacto y lo sagrado que hay en él, acercándonos a nuestro Señor por medio de su santa ley.
- **Materiales:** Arca del pacto, hojas blancas, lápices o lapiceros.
- **Sugerencias y recomendaciones:** ponerse de acuerdo con anticipación para hacer una pequeña representación del arca del pacto y presentarlo a los jóvenes y hermanos en general.

DESARROLLO DEL PROGRAMA

- **Servicio de alabanza:** (*Sugerir los himnos*)
 - 571 La historia de Cristo contemos
 - 488 Al andar con Jesús
 - 485 Unidos en verdad
- **Bienvenida:** se pedirá la participación de 12 hermanos para realizar la bienvenida con el acróstico sugerido; podrán realizar las letras con cartón y plumones, cartulina o el material que se desee.

Acerquemos piadosamente para
Rendir adoración al
Creador del universo y
Absolutamente dueño de todo

Démosle la honra y gloria
Él es digno de recibir
La adoración.

Padre eterno su;
Advenimiento esperamos
Cara a cara le veremos
Tengamos fe, porque él
Otra vez vendrá

- **Repaso de los ideales JA:**
 - Lema
 - Blanco
 - Voto
- **Himno Congregacional:** Al cantar, utilizamos nuestra voz para adorar a Dios y compartir su Palabra con las hermosas letras de nuestros himnos. Busquemos el himno #472 titulado “Jesús mi guía es” y alabemos juntos al Cordero.
- **Lectura Bíblica:** Oímos la voz de Dios que nos indica lo que debemos decir y hacer. Es momento de abrir nuestras Biblias y escuchar lo que Dios nos dice hoy. Busquemos en Apocalipsis 11:19.
- **Oración**
- **Matutina:** “El arca de los versículos”

PROPÓSITO: motivar a los jóvenes en el aprendizaje de los textos bíblicos a través de la participación de los versículos de la matutina.

DESARROLLO: Realizar un cofre asimilando el arca del pacto, se deberá colocar papelitos con números del 1 al 7, pidiendo que pasen 7 voluntarios, cada uno deberá sacar en su turno uno de los 7 papelitos que están dentro del arca y el número que saque será la cantidad de versículos que recitará con su respectiva cita bíblica (se sugiere incentivarlo) (tendrán 10 min.)

- **Canto especial:** Especial o el himno #445
- **Bando de Oración:** Se pueden realizar el contenido del arca del pacto (los 10 mandamientos, el maná, la vara de Aarón) en imágenes impresas o hechas de otro material.
- **Motivos de oración:** renovación del pacto con Dios; reavivamiento espiritual; derramamiento del Espíritu Santo
- **Ejercicio bíblico:** (Romanos 7-13)
- **DESARROLLO:** con los capítulos estudiados en la semana, por equipo o grupo pequeño se le repartirá un capítulo a cada grupo y tendrán que realizar una representación de la idea principal del capítulo asignado. Tendrán 10 - 12 minutos para organizarse y prepararse.
- **Canto especial:** especial o himno #231
- **Registro de tarjeta JA e informe de tabla comparativa:**
- **Tema:**

“EL ARCA DEL PACTO Y EL GOBIERNO DE DIOS”

Texto bíblico:

“Y el templo de Dios fue abierto en el cielo, y el arca de su pacto se veía en el templo. Y hubo relámpagos, voces, truenos, un terremoto y grande granizo.” – Ap. 11:19

Propósito:

Entender mejor el mensaje del *Arca del Pacto* para nuestra vida espiritual y fortalecer la doctrina de la inmutabilidad de la Ley de Dios.

INTRODUCCIÓN

El *Arca del Pacto* era un artefacto que formaba parte de los utensilios del Santuario israelita. El Santuario había sido levantado en medio del pueblo con un propósito especial: “Y harán un santuario para mí, y habitaré en medio de ellos” – Ex. 25:8.

El propósito de esta “casa de Dios” era poder estar cerca de nosotros y mostrarnos más claramente el plan de redención a través de la figura de Cristo y sus símbolos. Como lo dice, en parte, el libro de la Educación: “Otra lección debía enseñar el Tabernáculo mediante su servicio de sacrificios: La lección del perdón del pecado y el poder de obedecer para vida, a través del Salvador.” - *La Educación*, 36.

Entre las riquezas espirituales que podemos encontrar en las enseñanzas del Santuario erigido para el pueblo de Dios están las siguientes:

- Revela el ministerio de Cristo en favor de la humanidad.
- Ilustra el proceso de santificación del cristiano.
- Es fundamental para la doctrina del Juicio Investigador.
- Nos muestra cómo trata Dios con el pecado, el pecador y como nos purifica.
- Entre otros más...

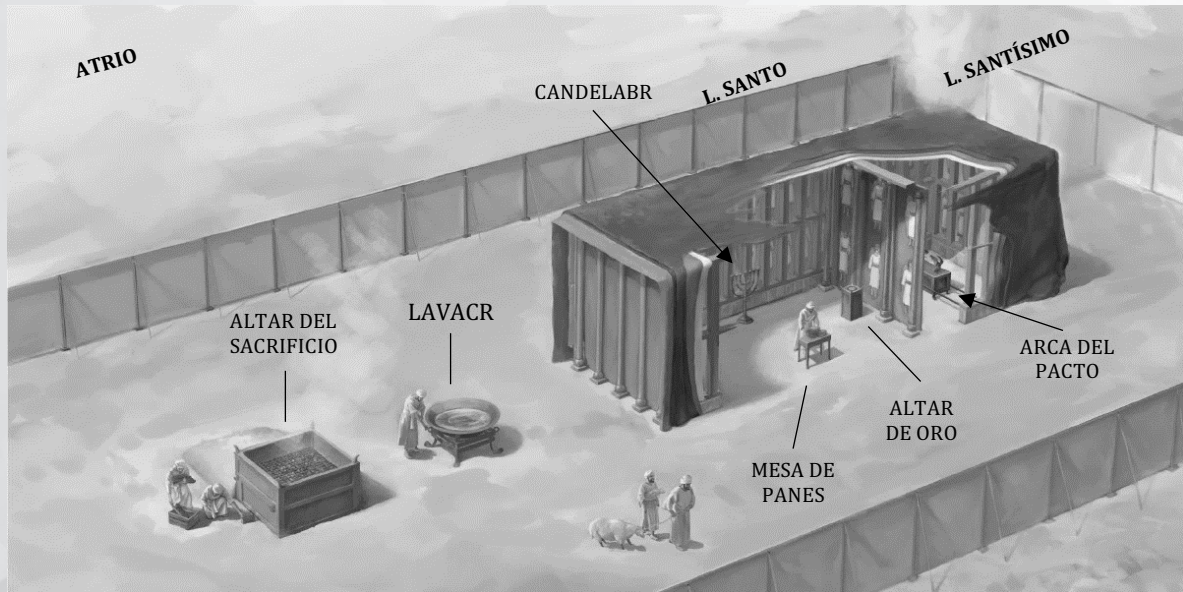
Como podemos notar, son muchas y variadas las cosas que podemos aprender de ello. Y en este contexto es importante saber que cada utensilio del Santuario nos revela un mensaje importante del plan de redención. Así mismo, cada utensilio nos muestra un mensaje de purificación y salvación para el cristiano.

En esta ocasión quiero compartir contigo un poco del mensaje que podemos aprender del *Arca del Pacto* o *Arca del Testimonio* que se encontraba en el lugar más sagrado del Santuario. Y para ello es importante hacer un repaso breve del Santuario en general.

DESARROLLO

Santuario Terrenal

Como hemos dicho, el Arca se encontraba en el Lugar Santísimo, que era el lugar más sagrado de la “casa de Dios” (del Santuario). El Santuario se dividía en 3 partes: Atrio o Patio, Lugar Santo y Lugar Santísimo; como se muestra a continuación (usar una ilustración).



En el servicio diario o cotidiano solo se usaban las primeras 2 partes del Santuario. El Atrio y el Lugar Santo. En el Atrio se sacrificaba a la víctima en el Altar y se tomaba parte de la sangre para rociar algunos utensilios. Ahí también se purificaban los sacerdotes en el Lavacro para poder entrar al Tabernáculo (o tienda) donde estaba el Lugar Santo y Santísimo. En resumen, ahí se hacía el sacrificio y el sacerdote se purificación con agua. Ya adentro de la tienda o tabernáculo, en el Lugar Santo el sacerdote alimentaba las lámparas del candelabro (que representa al Espíritu Santo) y cambiaba el pan de la Mesa de los Panes una vez a la semana (que representa la Palabra de Dios). Allí mismo, en el Altar de Oro, se quemaba incienso cada mañana y atardecer (que representa las oraciones de los santos).

Es interesante notar que el sacerdote entraba todos los días a este lugar santo. De esta manera, y tomando en cuenta lo que cada utensilio significaba, podemos ver que así es la vida del cristiano. En el servicio diario, que es nuestra vida diaria, debe tener parte la dirección del Espíritu Santo (simbolizado en el candelabro), el estudio de la Palabra de Dios (Mesa de Panes) y la oración a nuestra Padre celestial (Altar de Oro). ¡Qué hermosa lección podemos tomar del Santuario! Esto es lo que Dios espera de cada uno de sus hijos. Fortalecer nuestra vida espiritual a través de estos métodos divinos.

Pero... Si yo hago esto todos los días ¿A dónde me llevará? ¿Cuál es la siguiente parte del Santuario?

Levíticos dice lo siguiente: “Di a Aarón tu hermano, que no en todo tiempo entre en el santuario detrás del velo, delante del propiciatorio que está sobre el arca, para que no muera”. – Lev. 16:2.

Con respecto a la siguiente parte del Santuario, encontramos al Lugar Santísimo, que es el que estaba detrás del velo, y a donde hemos querido llegar con en este tema. Aquí se encontraba el Arca del Pacto donde solo una vez al año el Sumo Sacerdote podía entrar y era el lugar más importante con respecto al día de expiación. Este lugar era necesario para llevar a cabo la purificación del Pueblo.

En el lugar Santísimo, en el Arca del Pacto, se podían encontrar 2 cosas: adentro de ella estaba las tablas de la Ley; y arriba de ella, en el propiciatorio, la Shekhiná (la presencia visible de Dios). Aquí se rociaba la sangre del sacrificio sobre el propiciatorio siete veces el día de expiación. Dando a entender que la sangre expiatoria de Cristo satisfacía la demanda de la Ley, que era cumplirla a la perfección o la muerte del transgresor. Como pecadores nos correspondía este último pero el sacrificio diario representaba a nuestro sustituto.

El hecho que la Ley se encuentre en el lugar más sagrado del Santuario nos da una lección de lo importante que es la Ley para la vida de cristiano. Es decir, si queremos acercarnos a Dios es inevitable acercarnos a la santa Ley de Dios que está en su misma presencia. Al menos, así lo encontramos en el Santuario que Dios nos ha dejado como enseñanza para nuestra vida espiritual. Porque la ley es la expresión de su carácter y el medio con el que rige su gobierno. (Más adelante veremos un poco más de este punto).

Como lo dice la sierva del Señor, Elena White: “La ley de Dios, por su naturaleza misma, es inmutable. Es una revelación de la voluntad y del carácter de su Autor. Dios es amor, y su ley es amor... Semejante ley, expresión del pensamiento y de la voluntad de Dios, debe ser tan duradera como su Autor”. – RJ, 38.

En conclusión, si quisiéramos mirar la vida (y proceso) del cristiano a la luz y orden del Santuario podríamos

decir lo siguiente:

En el Atrio el nuevo creyente acepta el sacrificio expiatorio de Cristo (representado por el Altar del Sacrificio) y como resultado de ello se bautiza (Lavacro).

Entonces entra en el Lugar Santo (proceso de santificación) donde es necesario que el nuevo creyente se deje dirigir por el Espíritu Santo, lea su Biblia y ore todos los días. De esta manera, el nuevo creyente será capacitado y motivado por el Espíritu Santo para poder entrar en el Lugar Santísimo y guardar la santa Ley de Dios que está dentro del Arca del Pacto ante su presencia, el lugar más importante del Santuario.

Es como si Dios nos estuviera regresando al principio, al lugar de donde salimos. En el Edén, Adán y Eva, gozaban de su presencia (Gén. 3:8) mientras fueron obedientes. Una vez que la pareja decidió desobedecer, entró el pecado y la muerte, y así mismo el pecado nos apartó de la presencia de Dios. Como lo dice Pablo *“por cuanto todos pecaron, y están destituidos de la gloria de Dios”* – Rom. 3:23. Pero a través del Santuario el Señor nos muestra cómo podemos regresar a la presencia del Padre. Donde, como hemos visto, el fin último es regresar a su presencia a través de la obediencia, en este caso, de la Ley moral los 10 mandamientos. Por desobediencia caímos de su gracia y una vez más nuestro Padre nos invita a obedecer su voluntad expresa en el decálogo.

Santuario Celestial

“Y el templo de Dios fue abierto en el cielo, y el arca de su pacto se veía en el templo. Y hubo relámpagos, voces, truenos, un terremoto y grande granizo.” – Ap. 11:19.

La Palabra de Dios nos muestra que hay un Santuario en el cielo en el cual Cristo ministra, así como lo hubo en la Tierra. Y la Biblia lo dice de la siguiente manera: *“Porque no entró Cristo en el santuario hecho de mano, figura del verdadero, sino en el cielo mismo...”* – Heb. 9:24.

Es claro cómo la Biblia nos quiere mostrar esta verdad preciosa. En el Santuario celestial también podemos ver los utensilios que había en el terrenal. Y cada uno de ellos también nos revela un mensaje especial del ministerio de Cristo. El libro de Apocalipsis nos ilustra un poco más acerca de esto. En este libro el apóstol Juan nos da un recorrido por el Santuario celestial desde el principio del libro hasta el fin, y los utensilios los podemos ver en los siguientes pasajes, acompañame a leerlos (completos):

- Los candelabros: Ap. 1:12 – *“...y vuelto, vi siete candeleros de oro”*.
- Altar de Oro: Ap. 8:3 – *“...para añadirlo a las oraciones de todos los santos, sobre el altar de oro”*.
- Arca del Pacto: Ap. 11:19 – *“...y el arca de su pacto se veía en el templo...”*.

Claramente podemos ver como el libro de Apocalipsis está impregnado del Santuario y cómo, el apóstol Juan, nos lleva en un recorrido dentro de él. El único utensilio que no se ve es la Mesa de los Panes, pero algunos teólogos piensan que dicha Mesa representa al Trono de Dios (que sí se ve en Apocalipsis 4). Porque la Mesa tenía 2 coronas y estaba ubicada al norte del Santuario al igual que el Trono de Dios (Isa. 14:13-14). (Entre otras similitudes). Si es así, podemos encontrar muchas verdades interesantes que quiero compartir contigo:

- En los candelabros de Apocalipsis, que representan al Espíritu Santo, se da el mensaje a las 7 iglesias (leer Ap. 1:11-12) y al final de cada mensaje se dice: *“Oiga lo que es Espíritu dice a las iglesias”*. Cristo trata de mejorar la vida espiritual de sus iglesias con un llamado especial del Espíritu Santo.
- En el Trono de Dios, que puede representar la Mesa de los Panes, aparecen los 7 sellos (Ap. 4:2 y 5:1) aquí se le da el espíritu de la profecía al pueblo de Dios; primero a Cristo y Cristo a Juan (5:5 y 10:8-11). Y aquí en la Mesa de los Panes, también se muestra una gran crisis de pan espiritual por el que pasó el pueblo de Dios. (Ap. 6:5, 8).
- El Altar de Oro es la introducción a las 7 trompetas (Ap. 8:2-3). Aquí llegan las oraciones de los santos y son como un olor grato delante de Dios. Aquí llegan las oraciones y aquí mismo se responden. Las 7 trompetas son juicios de Dios hacia los opresores de los santos en respuesta a sus oraciones.

Podemos ver entonces como el Santuario está íntimamente ligado al mensaje de Apocalipsis y sus profecías. Pero... ¿Y qué podemos aprender del Arca del Pacto? ... Veamos que dice la Biblia:

“Y el templo de Dios fue abierto en el cielo, y el arca de su pacto se veía en el templo. Y hubo relámpagos, voces, truenos, un terremoto y grande granizo.” – Ap. 11:19.

Este versículo es el momento en que se apertura el Lugar Santísimo en Apocalipsis. En el servicio diario solo se usaban el Atrio y Lugar Santo. El hecho de que se apertura el Lugar Santísimo es una señal de que Juan nos está hablando del día de expiación. Pero para que podamos entender un poco mejor el mensaje



del Arca del Pacto y cómo se hacía la expiación debemos ver el contexto desde el versículo anterior:

“Y se airaron las naciones, y tu ira ha venido, y el tiempo de juzgar a los muertos, y de dar el galardón a tus siervos los profetas, a los santos, y a los que temen tu nombre, a los pequeños y a los grandes, y de destruir a los que destruyen la tierra.

Y el templo de Dios fue abierto en el cielo, y el arca de su pacto se veía en el templo. Y hubo relámpagos, voces, truenos, un terremoto y grande granizo”. – Ap. 11:18-19.

Como hemos leído cuando se apertura el Lugar Santísimo se inicia con un juicio (también llamado el Juicio Investigador) este juicio es parte de la expiación que Cristo está llevando a cabo en el mundo para purificarla, pues aquí se analiza al alma que se alistó para ir con Cristo y cuál no; quién se arrepintió y quién no. Lo curioso de todo esto es que al momento de iniciar el Juicio también se deja ver el Arca del Pacto, la pregunta sería ¿Por qué? ¿Qué lección tiene esto para nosotros?

La respuesta resulta fácil cuando nosotros analizamos qué cosa había adentro del Arca. La Biblia dice lo siguiente: *“En el arca ninguna cosa había sino las dos tablas de piedra que allí había puesto Moisés en Horeb, donde Jehová hizo pacto con los hijos de Israel, cuando salieron de la tierra de Egipto”* – 1 Re. 8:9.

Entonces la duda está resuelta, lo que había adentro era la Ley de Dios. El Arca del Pacto aparece en el momento que inicia el Juicio Investigador porque por la Ley de Dios será Juzgado cada caso y cada persona, pues la ley es parte de su gobierno. Notemos pues, cómo la Ley está ligada a su gobierno, al juicio y a la purificación del mundo.

CONCLUSIÓN

A través del Santuario podemos ver la importancia que tiene dicha Ley para el cristiano. Mientras muchos piensan que la Ley fue abolida en la Cruz, la Biblia nos habla de lo contrario. Y el Santuario realza su importancia y valor habiendo sido colocada en el Lugar Santísimo, el lugar más sagrado de la casa de Dios.

Así también hemos aprendido que la Ley de Dios es eterna porque muestra su carácter y en el día que el mundo sea juzgado se llevará a cabo a la luz de los 10 mandamientos y la Palabra de Dios. El hecho de que el mundo sea juzgado por los mandamientos nos muestra claramente que éstas son las leyes que rigen el mundo y, como tal, son parte del gobierno de Dios.

Por lo tanto, no se han abolido, más bien, continuarán por la eternidad. Y por ello, es importante que cada día oremos a Dios para que nos permita ser cada vez más obedientes a su voluntad. Por la desobediencia entró el pecado, la maldad, el dolor y la muerte a este mundo. Y la obediencia es parte del proceso de redención del ser humano.

“Aquí está la paciencia de los santos, los que guardan los mandamientos de Dios y la fe de Jesús.” – Ap. 14:12.

☐ **Canto final:** himno #550

☐ **Oración final**

Elaborado por:

Pr. Kevin Témich

Pastor distrito Cerritos

Asociación Sureste de Veracruz

Juan Daniel Ruiz Rosales

Presidente JA distrito Cerritos

Asociación Sureste de Veracruz

SÁBADO, 14 DE DICIEMBRE

“EVENTOS FINALES”

- **Objetivo:** Captar el significado de los acontecimientos que marcarán el desenlace de la historia de esta tierra al considerarlo en su relación con el gran conflicto entre el bien y el mal, y compartir con otros la gloriosa verdad de que Jesús viene pronto.

- **Materiales:**

La escenografía será un set donde se desarrollará un noticiero, es necesario tener:

- Una mesa y una silla(s) donde estará el presentador o presentadores.
- Un letrero que diga: “Noticias de último minuto”
- El o los presentadores vestidos como un presentador de noticiero
- Sonidos de un set de grabación (un sonido que introduzca el noticiero, el sonido de “no signal” o sin señal, etc)
- El canto de “Al clamor final” de Junior Kelly Marchena
- Toda la vestimenta necesaria para representar este canto
- El libro “Eventos de los últimos días” si no puede conseguirlo, puede en una cartulina hacer la portada del libro y pegarlo en otro de tal manera que se lea el título.

DESARROLLO DEL PROGRAMA

☐ **Ejercicio de cantos**

- 184 Nunca te rindas
- 181 Una esperanza
- 186 Hace años escuché

☐ **Bienvenida:**

El tiempo de angustia, que irá en aumento hasta el fin, está a las puertas. No tenemos tiempo que perder. Tiempos tormentosos están delante de nosotros, pero no pronunciemos palabras de incredulidad o desánimo. Los que presten atención a la advertencia se salvarán. Esta tarde les damos una cordial bienvenida a nuestra sociedad de jóvenes titulada “Eventos finales” sean todos muy bienvenidos.

☐ **Repaso de los ideales JA:**

- Voto
- Blanco
- Lema

☐ **Himno congregacional:** En las escenas finales de la historia de esta tierra, la guerra prevalecerá. Habrá epidemias, mortandad y hambre. Las aguas del abismo rebasarán sus límites. Incendios e inundaciones destruirán la propiedad de la vida. Debiéramos estar preparándonos para las mansiones que Cristo ha dispuesto para los que lo aman. Entonemos juntos el himno 173 ¡Vendrá el Señor!

☐ **Lectura Bíblica:** Pero del día y la hora nadie sabe, ni aún los ángeles de los cielos, sino sólo mi Padre.
Mateo 24: 36

☐ **Oración de rodillas**

Inicio del dialogo:

(El presentador o presentadores comienzan la trasmisión, pero se les nota nerviosos y muy preocupados, sus actos y palabras denotan ansiedad)

Presentador 1 (en caso de que no cuente con mucho personal una sola persona puede interpretar todos los diálogos del presentador): Muy buenas tardes apreciada audiencia, bienvenidos a este es su noticiero de confianza donde les traemos lo más novedoso que ocurre en el mundo.

Presentador 2: Los casos de úlceras que afectan la piel ha ido en aumento, el mundo estaría entrando en una nueva pandemia. Especialistas y expertos en tema de salud no pueden explicarse ni el origen de esta enfermedad y una vacuna está muy distante de conseguir.

Presentador 1: Añadido a esto la gran ola de calor que está envolviendo al planeta parece agravar las, ya de por si afectadas, llagas de la piel de numerosas personas, el G7 y los BRIKS se han reunido en un histórico encuentro para poder encontrar una solución a esta crisis de salud y climática, aunque en la opinión de muchos expertos no han mucho que se pueda hacer ya que numerosas regiones siguen en una guerra por el abastecimiento de vital líquido, esto después de que el mar se tornara rojizo como la sangre y diversos animales marinos murieran.



Presentador 2: Instamos a todos los televidentes que tomen sus debidas precauciones ya que esto podría empeorar. Antes de continuar unos comerciales, que nos hablan de la importancia de estudiar el matinal de jóvenes.

□ **Matutina:** Para la dinámica se requieren 10 Biblias, estas pueden ser de hermanos que las presten. Se pondrán cerradas en una mesa, 5 de un extremo y 5 del otro. La dinámica consistirá en llamar a dos participantes que se pondrán uno a cada lado de la mesa donde tendrán a su disposición 5 Biblias, a la orden del que dirige ellos buscará una cita bíblica que el organizador de la dinámica les indique. Los dos participantes deberán buscar la cita bíblica en cada una de las 5 Biblias, el que encuentre primero las citas bíblicas será el ganador. Repetirlo 7 veces para cubrir los días de la semana.

Presentador 2: Ha llegado a nuestras manos este libro (enseña a la audiencia el libro), “Eventos de los últimos días” lo curioso es que en este libro describe mucho de lo que está pasando en la actualidad, y los adventistas lo han tenido desde finales del siglo XIX.

Presentador 1: Este libro está muy a la par de lo que la Biblia también enseña, pero si lees con cuidado nos explica algunas cosas que no habíamos entendido.

Presentador 2: la pregunta es la siguiente ¿Porque los adventistas sabían de estas cosas y no nos dijeron? ¿Por qué no nos avisaron de que estas cosas pasarían?

Presentador 1: Mientras seguimos leyendo tendremos otro corte comercial en donde veremos la importancia del reavivados por su Palabra.

□ **Canto especial:**

□ **Bando de oración:** La medida del Espíritu Santo que recibamos estará en proporción a la medida de nuestro deseo de recibirlo y de la fe que ejerzamos para ello, y del uso que hagamos de la luz y el conocimiento que se nos dé. El Señor quiere que lo importunemos con este asunto. Quiere que insistamos con nuestras peticiones ante el trono (Eventos de los últimos días. Pág. 160). Dividir a la iglesia en grupos pequeños y hacer una oración en cada grupo, orar por el derramamiento del Espíritu Santo) el que dirige termina con una oración audible.

□ **Ejercicio bíblico:** El ejercicio bíblico esta pasado en Romanos 14 a 1 Corintios 4.

Materiales: Hojas blancas suficientes para la cantidad de personas que participen, pueden ser de manera individual, por familias o por grupos pequeños.

Desarrollo: Los capítulos de esta semana están llenos de nombres propios, la dinámica consistirá en que en las hojas blancas que se les proporcionen anoten todos los nombres propios (o de personas) que puedan encontrar, a continuación, está la tabla con los nombres propios encontrados. *Nota: si encuentra alguno más o desea colocar “Dios” como nombre propio puede hacerlo.*

Lista de nombres propios encontrados entre Romanos 14 y 1 Corintios 4				
Cristo	Epeneto	Amplias	Herodión	Rufo
Isaías	Ácaya	Urbano	Narciso	Asíncrito
Isaí	María	Estaquis	Trifena	Flegonte
Priscila	Andrónico	Apelés	Trifosa	Hermas
Aquila	Junias	Aristóbulo	Pérsida	Patrobas
Hermes	Olimpas	Sospater	Cuarto	Cefas
Filólogo	Timoteo	Tercio	Sóstenes	Cloe
Julia	Lucio	Gayo	Pablo	Estéfanos
Nereo	Jason	Erasto	Apolos	

Presentador 1: Estamos de vuelta en su noticiero de confianza, tenemos más noticias importantes que compartirles.

Presentador 2: El encuentro entre los principales líderes políticos y religiosos que se dio cita en la sede de la ONU han emitido un decreto en el cual aquellas personas que no se alineen serán condenados a muerte, medidas extraordinarias para tiempos extraordinarios.

Presentador 1: Las medidas son: 1) Nadie podrá comprar o vende cualquier producto a menos que posea un permiso especial que podrá ser instalado en su dispositivo celular. 2) Dado que los acontecimientos que estamos pasando son de carácter sobrenatural, las principales religiones del mundo han pedido que se busque a Dios en la manera que cada uno conoce pero que todos se unirán en un solo día de adoración, el domingo. 3) Cualquiera que albergue, permita o no denuncie a aquella persona que este violando estos acuerdos, tendrá las mismas consecuencias.

Presentador 2: Estas medidas están hechas para el bien común, es momento de unirnos como humanidad sin distinción de razas, sexo o religión. Seguiremos con más noticias, pero tenemos que ir a otro corte comercial, una reflexión para estos tiempos de incertidumbre.

□ **Canto especial:**

- ☐ Registro de tarjeta JA e informes de tabla comparativa
- ☐ Tema:

¿CUÁNTO TIEMPO MÁS?

Por Rafael Rossi

Desde que surgieron como denominación, los adventistas del séptimo día han predicado sobre el regreso de Jesús. La creencia en ese regreso es parte de la identidad de la iglesia. Pero una pregunta hace eco permanente, en especial en estos tiempos de pandemia: ¿qué tan pronto es ese “pronto”?

Es un hecho que todo este contexto de crisis, muertes y aislamiento social expuso aún más las limitaciones humanas. De esta manera, se ha intensificado la búsqueda divina y creció la esperanza en el regreso de Jesús como una solución definitiva para todos los problemas que enfrentamos; la victoria sobre este enemigo invisible y asustador; la seguridad que aniquilará nuestros miedos e inseguridades en cuanto al futuro.

Muchas personas asocian esta pandemia al fin del mundo. Creen que hemos entrado a una etapa final del cumplimiento de las profecías y, ahora, caminamos rápidamente para la conclusión del Apocalipsis. Por otro lado, considerando que el Covid-19 no es la primera pandemia que enfrenta la humanidad, y que la crisis financiera que se acerca tampoco será inédita, muchos piensan que no hay nada sobrenatural detrás de estos acontecimientos. Al considerar estos puntos extremos, es imprescindible una comprensión profética para evaluar los escenarios y llevar un punto de equilibrio tanto a los alarmismos escatológicos como a la indiferencia.

Jesús advirtió claramente que su regreso sería tardío (Mateo 25:5), que la aparente demora se convertiría en una tentación para la infidelidad (Lucas 12:45), y que los intentos de determinar el tiempo exacto de su regreso serían inútiles (Mateo 24:36). En su sermón profético (Mateo 24), Jesús habla de las señales en el campo político, religioso y en la naturaleza, pero que estos todavía no indicarían el fin. Es en el versículo 14 donde encontramos la señal más importante de la cercanía de su regreso: “Y será predicado este evangelio del reino en todo el mundo, para testimonio a todas las naciones; y entonces vendrá el fin”.

Elena de White declara inequívocamente que el regreso del Señor “no demorará más que el tiempo que tome la tarea de presentar el mensaje a toda nación, lengua y pueblo” (El evangelismo, p. 505). Ahora, considere que podemos encarar la predicación del evangelio con gran empeño y dedicación o con desgano e indiferencia; a fin de cuentas, la acción humana implica cuánto tiempo se demorará el regreso de Cristo.

La Biblia dice que antes de regreso se Jesús se derramarán las siete plagas sobre los que no aceptan el plan de salvación (Apocalipsis 16). En este tiempo, los salvos estarán sellados por Dios para no ser blanco de estos flagelos (Salmo 91:7-11). El comienzo de estas plagas marcará el fin del juicio investigativo y la intercesión de Cristo en el santuario celestial. También finaliza el ministerio del Espíritu Santo en la Tierra, y la puerta de la gracia se cierra; el justo seguirá siendo justo y el impío seguirá siendo impío. Entonces, habrá un tiempo de angustia, con intensa persecución a los cristianos y sobrevendrán los juicios finales de Dios.

La cronología de los eventos finales, según las profecías bíblicas, está ilustrada en este gráfico:

Elena de White, en el libro *El gran conflicto* (GC) establece una secuencia, basada en la Biblia, para los acontecimientos después del cierre de la puerta de la gracia:

1. Movimiento para eliminación del pueblo de Dios (p. 635)
2. Voz de Dios: “Está consumado” (p. 636)
3. Eventos de cataclismo (p. 636 y 637)
4. Resurrección especial (p. 637)
5. Aparece en el cielo una mano con las tablas de la ley (p. 639)
6. Los impíos se autodestruyen, en especial los falsos líderes espirituales (p. 639, 640, 655 y 656)
7. Dios declara el día y la hora del regreso de Jesús (p. 640)
8. Aparece una nube negra que se hace cada vez más brillante (p. 640)
9. Regreso de Jesús con sus ángeles (p. 641)
10. Resurrección de los justos (p. 644)



11. Los justos vivos son transformados (p. 645)
12. Los salvos se encuentran con Jesús en el aire (p. 645)
13. Los impíos son destruidos por el poder de la gloria de Cristo (p. 645)
14. Viaje a la Nueva Jerusalén (p. 645)
15. Los redimidos entran victoriosos en el cielo (p. 646 y 647)
16. Inicio del milenio (p. 660)

Más allá de cuándo vuelva Jesús, cada individuo tiene solo una vida para prepararse para la eternidad. La única seguridad que tenemos es sobre el momento presente. Aunque esperáramos el regreso de Jesús para dentro de algunas semanas o días, nadie podría garantizar que vivirá hasta ese momento. Por eso Dios presenta ese tiempo como “pronto”. Su expectativa es que estemos preparados para todo momento. No es la intención de ser fieles en el futuro lo que nos salvará, sino la decisión de ser fieles ahora. Viendo las evidencias en el pasado, tenemos la certeza del cumplimiento de lo que está por venir. Nuestra esperanza se concretará: “El gran conflicto ha terminado. Ya no hay más pecado ni pecadores. Todo el universo está purificado. La misma pulsación de armonía y de gozo late en toda la creación. De Aquel que todo lo creó manan vida, luz y contentamiento por toda la extensión del espacio infinito. Desde el átomo más imperceptible hasta el mundo más vasto, todas las cosas animadas e inanimadas, declaran en su belleza sin mácula y en júbilo perfecto, que Dios es amor” (El gran conflicto, p. 657).

Este tema fue tomado de la siguiente página: <https://noticias.adventistas.org/es/columna/rafael.rossi/cuanto-tiempo-mas/>

Este artículo pertenece a Rafael Rossi quién es Graduado en Teología y posgraduado en Aconselhamento y con maestría en Teología pastoral. Actualmente es el director de Comunicación en la Sede de la Iglesia Adventista del Séptimo día para ocho países de la División Sudamericana.

Presentador 1: Los diversos países del mundo han movilizado a sus fuerzas militares y policíacas para detener a todos aquellos que no han acatado las ordenes, se ha especial referencia a los llamados adventistas del séptimo día que poseían mucha información y no quieren unirse al resto del mundo en la adoración a Dios, quieren seguir guardando el obsoleto sábado.

Presentador 2: estimada audiencia, no se alarmen todo esto es necesario para poder prevenir más muertes, además que de esto... (el presentador comienza a ver hacia arriaba y hacia los lados, algo extraño está pasando y no sabe que es) esperen algo está pasando.

Presentador 1: Hay una luz muy intensa y ese sonido, creo... creo son trompetas. ¡¡¡Oh no, no puede ser!!! (En ese momento ambos presentadores caen al suelo y colocan el sonido de “no signal”).

En este momento se empieza a dramatizar el canto “Al clamor final”, si no cuenta con el personal necesario para poder realizarlo o su iglesia es muy pequeña pida a la audiencia que entonen juntos el canto. Si tiene los medios no deje pasar la oportunidad de dramatizarlo, será de mucho más impacto para la mente y el corazón de los presentes.

☐ **Anuncios:**

☐ **Introducción a la Escuelas sabática:** (Se asigna a un encargado que comente brevemente la introducción de la Escuela sabática y el texto bíblico para la semana)

☐ **Himno final:** 341 Más cerca del hogar

☐ **Oración final**

Elaborado por:

Pr. Juan Carmelo Morales Alonso AVS

SÁBADO, 21 DE DICIEMBRE

“NUESTRO PADRE CELESTIAL ESTÁ REGRESANDO”

- **Objetivo:** Que los miembros de Iglesia logren identificar las señales en la naturaleza que anuncian el regreso de Cristo
- **Materiales:** diapositivas sobre el cambio climático, video sobre el cambio climático, laminas sobre el cambio climático, hojas blancas y colores para la dinámica.
- **Sugerencias y recomendaciones:** Asigna previamente las participaciones y practiquen con tiempo la escena de la Bienvenida.

DESARROLLO DEL PROGRAMA

Servicio de alabanza:

- 69 Señor mi Dios
- 71 Cada cosa hermosa
- 73 La creación
- 74 Himno al creador

Bienvenida

Será a través de una historia. (Puede ser contada o escenificada).

Una vez, un padre le dijo a su hijo de cinco años que emprendería un extenso viaje, pero le aseguró:

Volveré.

¿Cómo sabré que estarás por regresar? -le preguntó el chico al papá.

Cuando veas el patio cubierto por las hojas de los árboles, faltará poco para mi regreso -respondió el padre, después de pensarlo un poco.

A partir de la salida del papá, todos los días el niño corría al patio para ver los árboles. A medida que el otoño se iba aproximando, las hojas comenzaron a colorearse de rojo y amarillo. Una noche, se desató un fuerte ventarrón. A la mañana siguiente, el chico salió a dar su paseo habitual y se sorprendió al descubrir que el patio estaba cubierto de hojas. Entonces, exclamó:

¡Papá está volviendo a casa!

El día de hoy les damos la bienvenida a nuestra sociedad de jóvenes titulada: nuestro padre celestial está regresando. Sean todos bienvenidos.

Repaso de los ideales JA:

- Lema
- Blanco
- Voto

Himno Congregacional: Al cantar, utilizamos nuestra voz para adorar a Dios y compartir su Palabra con las hermosas letras de nuestros himnos. Busquemos el himno #164 titulado: Jesús pronto volverá

Lectura Bíblica: Oímos la voz de Dios que nos indica lo que debemos decir y hacer. Es momento de abrir nuestras Biblias y escuchar lo que Dios nos dice hoy. Busquemos en Números **Mateo 24: 3.**

Oración de rodillas:

Matutina:

Organizar la iglesia en grupos. De acuerdo con el número de miembros. A cada grupo se le entregara dos hojas blancas. En la primer hojas se hará un dibujo de como ellos se imaginan la creación de acuerdo con Génesis 1. En la hoja dos, harán un dibujo sobre como hoy se ha estado dañando a la naturaleza, y en esta segunda hoja, en la parte de atrás, se colocarán los textos que anunciaban el daño a la naturaleza. Al final cada grupo presentara su trabajo.

Canto especial:

Bando de Oración: se organizarán en 7 grupos, a cada día le asignaras un día de la semana. Primer día de la semana, segundo, etc. Buscarán en la biblia que fue creado en su día asignado y oraran por ello.

Ejercicio bíblico: (basado en los capítulos asignados por el plan de reavivados por su palabra: 1 corintios 5-11).

Se organizará a la iglesia por grupos y se les dará un capítulo del RPSP. Cada equipo leerá brevemente el



texto asignado y realizarán un canto o poesía sobre el texto. Si la iglesia no tiene capacidad para tantitos grupos, escoge tres capítulos y realiza la actividad.

- Canto especial:**
- Registro de tarjeta JA e informe de tabla comparativa:**
- Tema:**

La Biblia nos cuenta una historia parecida, a la que escuchamos en la Bienvenida. Jesús estaba saliendo del atrio del Templo cuando uno de sus discípulos señaló y dijo:

-Maestro, mira qué piedras, y qué edificios.

La respuesta de Jesús lo desconcertó:

- ¿Ves estos grandes edificios? No quedará piedra sobre piedra, que no sea derribada (Mar. 13:1, 2).

Los discípulos se reunieron a un costado para discutir qué es lo que Jesús había querido decir y luego llegaron a una conclusión. “Mientras Jesús estaba sentado en el monte de los Olivos, los discípulos se le acercaron por separado, y le dijeron:

- Dinos, ¿cuándo sucederá todo esto, y cuál será la señal de tu venida y del fin del mundo?” (Mat. 24:3).

Jesús, entonces, pasó a enumerarles una serie de señales que marcarían la cercanía de su regreso. Enumeró señales en los ámbitos político y militar (vers. 6, 7), señales en el ámbito de la naturaleza (vers. 7), señales en el ámbito social (vers. 10, 12) y señales en el ámbito religioso (vers. 24).

Es verdad que guerras, hambres, falsos maestros y enfermedades han existido desde la entrada del pecado en este mundo, pero la intensificación y el alcance de estas señales en la actualidad nos están enviando una clara señal: Cristo se acerca.

Hoy hablaremos sobre un aspecto de las señales, las señales en la naturaleza. Nadie duda de que la naturaleza se está comportando de una manera extraña, alocada. Grandes ciclones y tormentas tropicales, terremotos, tsunamis e inundaciones golpean el globo cada vez con mayor intensidad.

El Panel Intergubernamental sobre el Cambio Climático -el organismo de la ONU que quizás haya estudiado con más profundidad los grandes cambios en la naturaleza- en su informe de 2007 ya señalaba: “La advertencia del sistema climático es inequívoca”, y alertaba de las “previsibles y devastadoras consecuencias del cambio climático”.

Cada vez que Jesús habla de las señales en la naturaleza, las vincula con el hambre y la aparición de pestilencias y enfermedades (Mat. 24:7; Mar. 13:8). Efectivamente, las variaciones climáticas están haciendo que los cultivos de cereales disminuyan drásticamente, sobre todo en los trópicos. Esto trae, como consecuencia, la reaparición del hambre. De hecho, el hambre, actualmente, tras la crisis de la suba del precio de los alimentos que se ha desatado en los últimos años, es la preocupación número uno de la ONU.

Con respecto a las pestes, la Organización Mundial de la Salud ha advertido que los nuevos patrones de lluvias, sequías y tormentas están acelerando la expansión de enfermedades como la malaria o el paludismo y la fiebre del dengue en varias regiones. El rebrote del ébola en el oeste de África ha puesto en alerta al mundo entero. El cambio climático está empeorando las crisis de salud en muchos países en los que el acceso a la salud no es igualitario. La directora general de la OMS, Margaret Chan, declaró que “las enfermedades y las condiciones sensibles al cambio climático ya están creando enormes cargas a muchos países [...]. El impacto del cambio climático está actuando como un amplificador”.

Jesús les dijo a los discípulos, en su sermón profético: “De la higuera deben aprender esta parábola: Cuando sus ramas se ponen tiernas, y le brotan las hojas, ustedes saben que el verano ya está cerca. De la misma manera, cuando ustedes vean que todo esto sucede, sepan que la hora ya está cerca, y que está a la puerta” (Mar. 13:28, 29). Evidentemente, la gran “higuera” de la naturaleza nos está diciendo a gritos que “el verano” se acerca. Sí, Jesús está a las puertas. El tiempo es breve. El momento de cultivar nuestra relación con Jesús es ahora. Mañana puede ser demasiado tarde. “Pero ustedes, presten atención y manténganse atentos, porque no saben cuándo llegará el momento” (Mar. 13:33). Jesús nos dice: “Ciertamente, vengo pronto”. Que podamos decir, junto con el apóstol Juan: “Amén. ¡Ven, Señor Jesús!” (Apoc. 22:20). RA

- Anuncios**
- Introducción a la Escuela sabática.** (Se asigna a un miembro que comente brevemente la ES y el texto

bíblico de esa semana).

- **Despedidas de sábado:** Leer 1 Pedro 5:7 “Echad toda vuestra ansiedad sobre él, porque él tiene cuidado de vosotros.” Se hará un círculo en la Iglesia y se permitirá que cada miembro exprese lo que para ellos significa este texto. O algún testimonio de cómo les ha servido en momentos difíciles. Al finalizar se recomienda entonar un himno que permita saludar a los miembros.
- **Oración final**

Elaborado por:
Pr. Julio C. Zamora
Asociación Veracruzana del Sur





SÁBADO, 28 DE DICIEMBRE “EL DON MAYOR”

- **Objetivo:** Que los jóvenes lleguen apreciar el más grande don dado a los hombres, Cristo Jesús, nacido en este mundo para salvación de los hombres. Y poder ser motivados a tener un corazón lleno de gratitud, amor y fidelidad a Dios.
- **Materiales:** los que se indican al inicio de cada actividad.
- **Sugerencias y recomendaciones:** entregar las participaciones con anticipación, se sugiere que las participaciones puedan ser realizadas por los grupos pequeños. ambientar la plataforma con un cuadro bíblico alusivo al nacimiento de Cristo o su propósito de salvar a la humanidad. También se puede utilizar una cruz de madera con un lienzo rojo y una corona de espinas.

DESARROLLO DEL PROGRAMA

- **Ejercicio de canto:**
 - Himno #78 Al mundo paz
 - Himno #79 Se oye un canto en alta esfera.
 - Himno # 81 Noche de paz.
- **Bienvenida:** una voz de fondo lee Filipenses 2:6 – 11, al final de la lectura dice: sean todos bienvenidos y apreciemos juntos el don mayor otorgado al hombre.
- **Repaso de los ideales JA:**
 - Lema
 - Blanco
 - Voto
- **Himno Congregacional:** # 102 “Cordero de Dios”
- **Lectura Bíblica:** Y pensando él en esto, he aquí un ángel del Señor le apareció en sueños y le4 dijo: José, hijo de David, no temas recibir a Marías tu mujer, porque lo que en ella es engendrado, del Espíritu Santo es. Y dará a luz un hijo, y llamarás su nombre Jesús, porque él salvará a su pueblo de sus pecados. Mateo 1:20, 21
- **Oración de rodillas:**
- **Matutina:**
 - a) **Materiales:** 1 cadena, 1 candado, 7 llaves en exhibición y 1 llave envuelta en un bonito regalo. Aclaración, las 7 llaves no deben abrir el candado, la llave que abre el candado debe ser la que se envuelva como regalo y un cuestionario sobre el nacimiento de Jesús.
 - b) **Desarrollo:**
 1. Se pide a un voluntario que pase para que pueda ser atado de los brazos con la cadena y el candado, esa será su única función, no dirá nada, solo estará atado y sentado.
 2. Las 7 llaves se ponen al frente en una mesita al lado de la persona atada, pueden estar en una cajita o puestas directamente sobre la mesa.
 3. La llave que abre el candado, que está envuelta como regalo, debe colocarse al frente disimuladamente, sobre el piano, pulpito o algún otro lugar. La iglesia no debe saber que contiene el regalo.
 4. Se invita a la congregación a participar y puedan pasar para desencadenar al hno. Pasará un miembro a la vez, y se le hará una pregunta referente al nacimiento de Jesús. Si la respuesta es positiva, se le dará la oportunidad de tomar una llave para que intente abrir el candado. Si la respuesta es negativa tendrá que leer el versículo de la matutina. La dinámica debe continuar hasta agotarse las siete llaves que están sobre la mesa.
 5. Al agotarse las 7 llaves, el conductor entra en un dialogo con la congregación de que hacer para desatar al hno. El conductor entonces vuelve hacer una última pregunta en general, la cual debe ser algo complicada para que con Biblia abierta se dé la respuesta. El hno. que conteste correctamente pasara al frente para recibir el regalo que contiene la llave correcta. Debe haber suspenso para saber si esa llave finalmente podrá abrir el candado.
 6. Finalmente, el hno. es liberado y se hace una aplicación corta del propósito de Cristo al nacer en este mundo, buscar y salvar lo que se había perdido, Lucas 19:10

7. Si quedaron versículos de la matutina sin leer, el conductor, el hno. encadenado y quien lo libero pueden terminar de leer los que hicieran falta.

Canto especial:

- Bando de Oración:** Realiza grupos de acuerdo con el tamaño de la iglesia, en cada grupo se podrá expresar la gratitud a Dios de lo que ha significado y representa el nacimiento, vida y muerte de Cristo, como ha cambiado o bendecido sus vidas. Se harán dos oraciones, una por el don de Dios en Cristo Jesús y la segunda de gratitud incluyendo los comentarios que se hayan realizado.

- Ejercicio bíblico:** RPSP 1 Corintios 12 – 2 Corintios 2

ENSALADA DE LETRAS, ENSALADA DE DONES

- Dividir la iglesia en grupos o parejas, de acuerdo con la condición de asistentes que tenga su iglesia.
- Entregar a cada grupo una hoja que tenga la lista de las 11 palabras revueltas.
- Ordena las letras y encontrarás uno de los dones del Espíritu Santo
- Otorgar 10 minutos para esta actividad.
- El ganador se definirá por la mayor cantidad de aciertos en el menor tiempo posible.

- salrigom _____ milagros
- monideristenic _____ discernimiento
- añesanzne _____ enseñanza
- senlagu _____ lenguas
- diandas _____ sanidad
- vreciois _____ servicio
- fircepoa _____ profecía
- tincomocieno _____ conocimiento
- brisaidua _____ sabiduría
- printatecnoire _____ interpretación
- crasmindianito _____ administración.

Canto especial

Bando de oración

Registro de tarjeta JA e informe de tabla comparativa

- Tema:** El tema debe ser no más de 20 minutos, y se podrá desarrollar para exponerlo en Grupos pequeños en modo foro, dialogo o exposición.

Para reflexionar

Se puede realizar a través del dialogo y discusión en los Grupos Pequeños.
Cada líder puede llevar la dirección del dialogo.

¿Qué representa para ti, el más grande misterio y milagro de la historia, la encarnación de Dios en Cristo Jesús? 1 Timoteo 3:16, Mateo 1:20,21, Juan 1:14.

¿Al conocer todo lo que se desprendió Cristo Jesús por amor a nosotros, como impacta tu vida?
Juan 1:1 – 3, Filipenses 2: 6 – 8, Colosenses 1:15 – 17.

¿Cuál tiene que ser la respuesta del hombre ante el don mayor de Dios recibido en Cristo Jesús?
Juan 3:16, Filipenses 2:10, 11, Gálatas 4:4.

A causa del pecado, la humanidad había dejado de ser templo de Dios. Ensombrecido y contaminado por el



pecado, el corazón del hombre no revelaba la gloria del Ser divino. Pero por la encarnación del Hijo de Dios, se cumple el propósito del Cielo. Dios mora en la humanidad, y mediante la gracia salvadora, el corazón del hombre vuelve a ser su templo. DTG 132.2

Cristo mismo se revistió de la humanidad, para poder alcanzar a la humanidad. La divinidad necesitaba de la humanidad; porque se requería tanto lo divino como lo humano para traer la salvación al mundo. La divinidad necesitaba de la humanidad, para que ésta pudiese proporcionarle un medio de comunicación entre Dios y el hombre. DTG 263.3

- Anuncios**
- Introducción del estudio de la lección y memorización del texto de la semana:**
- Himno final:** 79 Se oye un canto en alta esfera
- Oración final**

Elaborado por:
Pr. Azael Valdez Gómez,
Distrito de Díaz Ordaz
Asociación Veracruzana del Sur



Iglesia Adventista
del Séptimo Día
UNIÓN MEXICANA INTEROCEÁNICA



SOCIEDAD DE JÓVENES
ADVENTISTA
iViva!



DEVOCIÓN DE
DIOS



DEVOCIÓN DE LA
IGLESIA



DEVOCIÓN DE LA
COMUNIDAD