

La parábola del sembrador



Lección para Bebés y Niños Pequeños

TRUEWAY KIDS.COM

Historia



Jesús contó una historia sobre un granjero que salió a plantar algunas semillas.

El granjero esparció las semillas por su campo.

Las semillas cayeron en cuatro clases de suelo.

Las primeras semillas cayeron en un camino por donde caminaba la gente.

Los pájaros vinieron y se comieron todas las semillas.

Otras pocas semillas cayeron en suelo rocoso.

Empezaron a crecer rápido, pero el sol estaba demasiado caliente.

La planta murió porque no tenía raíces para encontrar agua.

Algunas semillas cayeron entre la maleza y los espinos.

La maleza creció más rápido que la planta y bloqueó todo el sol.

Las plantas no pueden crecer sin sol.

Finalmente, algunas semillas cayeron en buena tierra.

Crecieron saludables y produjeron una gran cosecha.

Jesús dijo que somos como este tipo de suelo, y la semilla es como la Palabra de Dios.

Así como la semilla crece en buena tierra, los caminos de Dios pueden crecer en nuestros corazones.

Pequeñas aves

A los pajaritos les encanta comer las semillas.

Habilidades aprendidas:



Habilidades
motoras
gruesas



Imaginación



Colores y formas

Materiales que necesitarás:

Semillas de papel

Preparación:

Corta las semillas de papel y colócalas alrededor de la habitación.

Pasos:

Para Niños Pequeños:

Muéstrale al niño cómo simular volar como un pájaro.

Anímalos a caminar de puntillas y agitar los brazos como alas.







También puedes animarlos a hacer sonidos de pájaros.

Pídele al niño que vuele y recoja algunas semillas del suelo.

Cada vez que regresen con algunas semillas, cuenta cuántas tiene en total.

Crea semillas de diferentes colores para practicar el reconocimiento de colores. Por ejemplo, di: "¿Puedes volar y recolectar una semilla azul?"





Tipos de suelo

Jesús habló de cuatro tipos de suelo. En esta actividad sensorial, los niños tendrán la oportunidad de explorarlos.

Habilidades aprendidas:



Naturaleza



Desarrollo sensorial



Habilidades científicas

Materiales que necesitarás:

Cuatro macetas.

Una bandeja.

Tipos de suelo.



Preparación:

Llena cada maceta con un tipo de tierra mencionada en la parábola.

Pasos:

Para Bebés y Niños Pequeños:

Coloca las cuatro macetas cerca del niño.

Comienza a leer la parábola del sembrador.

A medida que leas sobre cada tipo de suelo, dale al niño la maceta con ese suelo. Permíteles verterlo en un intento de explorar mejor. Habla sobre cómo se siente y si sería un buen hogar para que crezca una semilla.

Repite con cada tipo de suelo y concluye la parábola.

Plantando diversión

Jesús contó la parábola de un granjero que fue a sembrar unas semillas. Ayuda a los niños a aprender y ver crecer las plantas en esta actividad de sembrar.

Habilidades aprendidas:



Naturaleza



Habilidades para
la vida



Habla

Materiales que necesitarás:

Semillas de frijol (u otra semilla de crecimiento rápido)

Suelo / Compost (abono)

Maceta

Bandeja

Regadera / spray.



Preparación:

Ninguna

Pasos:

Para Niños Pequeños:

Pídele al niño que llene una maceta con compost.

Habla sobre cómo se siente el abono a medida que llenan la maceta.

Luego pídeles que hagan un pequeño agujero en el suelo con el dedo y que dejen caer la semilla.

Cubran el agujero y agreguen el agua.

Colócalo en un lugar soleado y esperen a que crezca la planta.

Toma nota cada día para ver los cambios en la planta y verla crecer.

Flor de semilla

Esta actividad divertida y creativa les recordará a los niños cómo las semillas pueden convertirse en algo hermoso cuando tienen el tipo de suelo adecuado.

Habilidades aprendidas:



Creatividad



Colores y formas



Habilidades motoras finas


Materiales que necesitarás:

Plato de papel.

Pintura y pinceles.

Semillas de girasol (u otras semillas grandes).

Pegamento.



Preparación:

Ninguna




Pasos:

Para Bebés y Niños Pequeños:

Permita que el niño pinte el plato de papel para que parezca una flor.

Deja secar.

Cubre el centro de la flor con pegamento y pega las semillas.



Tarjetas para contar semillas

Ayuda a los niños a practicar sus habilidades de conteo y reconocimiento de números con estas tarjetas de conteo.

Habilidades aprendidas:



Materiales que necesitarás:

Tarjetas de semillas.

Opcional: Semillas o clavijas.

Preparación:

Imprime y recorta las tarjetas.

Pasos:

Para Niños Pequeños:

Coloca algunas tarjetas frente al niño.

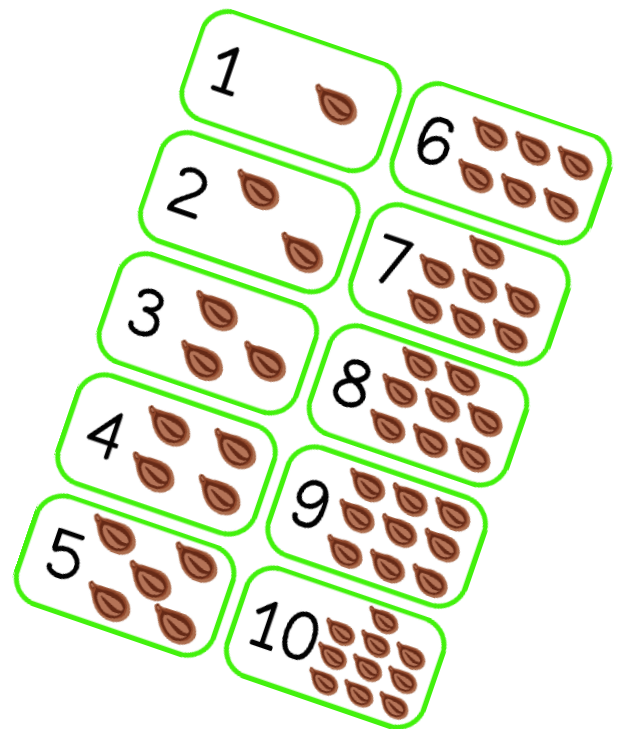
Cuenten las semillas y reconozcan los números.

Clasificar: Pídele al niño que clasifique los números en orden.

Elección: Pídele al niño que elija una tarjeta de un número específico.

Clavijas: Pídele al niño que coloque en la tarjeta la misma cantidad de clavijas que semillas.

Semillas: Dale al niño una tarjeta. Pídele que coloque la misma cantidad de semillas frente a la tarjeta.




1




6




2



7



3



8



4



9




5



10



Usa plastilina o crayones para dibujar una planta que crece a partir de la semilla.



Canciones



Canciones de adoración recomendadas. No producido por Trueway Kids. Videos de YouTube únicamente para uso personal.

CANCION EL SEMBRADOR

<https://youtu.be/0qHYZ3KG3L4>

La Parábola del Sembrador

<https://youtu.be/uVcgyf6uFRs>

Oración

Gracias a Dios por su Palabra. Pídele que te ayude a escuchar bien y hacer las cosas que Él dice.

Pídele a Dios que te ayude a entender la Biblia.