



Sendero de la historia de Pascua

Cómo utilizar:

Cree un sendero alrededor de un área segura, colocando las imágenes en orden del 1 al 10.


Cuando encuentren una página, las familias deben escanear el código QR para escuchar una parte de la historia.

Cuando se encuentra la imagen 10, las familias tienen la oportunidad de descargar páginas para colorear y un certificado.



Jesús entra en Jerusalén.

Escanee el código QR para escuchar una parte de la historia.




2



Jesús lava los pies a los discípulos.

Escanee el código QR para escuchar una parte de la historia.



3




Jesús y los discípulos en la última cena.

Escanee el código QR para escuchar una parte de la historia.



4




Jesús ora en el huerto.

Escanee el código QR para escuchar una parte de la historia.



5




El arresto de Jesús.

Escanee el código QR para escuchar una parte de la historia..



6



Jesús en juicio.

Escanee el código QR para escuchar una parte de la historia.



7



Pedro niega a Jesús.

Escanee el código QR para escuchar una parte de la historia.




8



La Cruz.

Escanee el código QR para escuchar una parte de la historia.



9



Jesús está vivo.

Escanee el código QR para escuchar una parte de la historia.



10



Jesús regresa al cielo.

Escanee el código QR para escuchar una parte de la historia.

