

El primer milagro de Jesús

Las Bodas de Caná

Paquete de lecciones para 5+



Introducción

Esta semana veremos el primer milagro que realizó Jesús. Mientras asistía a las Bodas de Caná, convirtió el agua en vino. Nuestra lectura se encuentra en Juan 2:1-11. Algunos de los puntos clave que estudiaremos son:

- ¿Qué es un milagro?
- María confió en Jesús para solucionar el problema. (Juan 2:3)
- Debemos hacer lo que Jesús nos diga. (Juan 2:5)
- Jesús siempre hace lo mejor. (Juan 2:10)

Guía de la lección

Pregúntele al niño qué es un milagro. Explique que un milagro es algo que no se puede explicar por medios normales, sino que ocurre mediante la intervención de Dios. Hable acerca de cómo Jesús hizo vino del agua. Pregunte si esto fue un milagro o no. Puede optar por enumerar algunas cosas y preguntar si serían un milagro.

Consigue una jarra transparente y llénala con agua. Pregúntele al niño si cree que puede convertirla en jugo. Pueden divertirse con esto y preguntarle al niño si hablarle o cantarle hará que el agua se convierta en jugo. Luego, saque una mezcla de jugo, agregue y revuelva. Hable acerca de cómo está haciendo jugo usando una mezcla de jugo. Pregúntele al niño si eso es un milagro. Indica que no lo es. Luego pregunte si cuando Jesús convirtió el agua en vino fue un milagro. Señale que Jesús no usó una mezcla de jugo ni ninguna otra cosa, pero aun así creó el vino.

Habla sobre la confianza. Explique que la confianza es cuando confiamos en alguien. Hable sobre los momentos en que su hijo necesita confiar en usted, como mantenerlo seguro mientras cruzan la calle. Señale que María confió en Jesús para solucionar el problema. Recuérdele al niño que nosotros también tenemos un problema que necesitamos que Jesús solucione. Señale que, como pecadores, necesitamos un Salvador y Jesús es el Salvador. Recuérdele al niño que Dios lo ama y lo cuida. Comparta cómo podemos traer todas nuestras preocupaciones e inquietudes a Jesús y confiar en Él.

Juegue un juego poniendo una venda en los ojos de su hijo. Asegúrate de tener un espacio abierto sin objetos frágiles u objetos peligrosos. Coloque objetos pequeños en el suelo, como dulces o juguetes pequeños. Dígale al niño que necesitará confiar en usted para guiarlo hacia los objetos. Cambien lugares. Señale que, aunque ninguno de los dos podía ver, confiaban el uno al otro.

Hable acerca de cómo no necesitamos estar ciegos acerca de lo que es correcto, ya que Jesús nos ha dicho lo que es correcto. Pregúntele al niño dónde Jesús nos dice lo que está bien o mal. Señale que Jesús siempre nos dirá que hagamos lo correcto. Puede optar por hacer preguntas con el tema "¿Diría Jesús?" Las preguntas deben estar en la línea de "¿Diría Jesús que le pegues a tu hermana?" o "¿Diría Jesús que seamos amables?" Señale que siempre podemos confiar en que Jesús hará lo que es mejor. No solo hizo vino; Hizo el mejor vino. Coloque algunos artículos o imágenes de artículos y pídale a su hijo que escoja lo que sería bueno, mejor y lo mejor. Por ejemplo, alguna comida, juguetes o actividades. Ofrezca tres opciones y pídale que las pongan en orden.

Oren y agradezcan a Jesús por venir a salvar a los pecadores. Pídele que te ayude a confiar en Él.

[La lista de reproducción de videos está disponible en la publicación del sitio web, que acompaña a esta lección.](#)

La Boda de Caná

Un día, Jesús fue invitado a una boda en Galilea. María, la madre de Jesús, también estuvo en la boda.

Durante días, celebraron por los novios. Bailaron, cantaron, festejaron y sirvieron vino.


Pero luego, al tercer día, se acabó el vino. El anfitrión de la boda se sintió tan avergonzado.



María, la madre de Jesús, sabía qué hacer. Ella se acercó a Jesús y le dijo: “No tienen vino”.

“¿Qué tiene que ver esto conmigo? Mi hora aún no ha llegado”, le dijo Jesús.

Pero su madre se dirigió a los sirvientes y les dijo: “Todo lo que Jesús les diga que hagan, háganlo”.



Cerca de la puerta había seis tinajas de piedra para agua. Cada vez que alguien llegaba a la casa, esta agua se usaba para lavarse los pies. Cada envase contenía mucho líquido. “Llénenlos a todos de agua”, dijo Jesús a los sirvientes.



Empezaron a verter agua en las tinajas y las llenaron hasta el borde. "Ahora, toma un poco del agua y llévasela al maestro de la fiesta", dijo Jesús.

Los sirvientes hicieron exactamente lo que Jesús les dijo que hicieran. El sirviente entregó la copa al maestro de ceremonias, pero no le dijeron de dónde había venido. Solo los sirvientes sabían que esta era el agua que Jesús había convertido en vino. El maestro de banquetes llamó al novio y le dijo: “Todos siempre sirven el mejor vino primero, y cuando la gente ha bebido libremente, sacan el vino que no sabe tan bien. Pero tú has guardado el mejor vino hasta ahora”.



Jesús había realizado el primero de sus muchos milagros.

Haz tu pedido para 30 invitados

Formulario de pedido para el banquete de boda

ARTÍCULOS	ALIMENTAN A	CANTIDAD A PEDIR
Pollo	6	5
Papas	1	
Zanahorias	2	
Sopa	15	
Arroz	5	
Pastel	10	
Pan	2	
Helado	4	
Queso	20	
Chocolates	1	



Verdadero o falso


	Verdadero	Falso
Jesús fue invitado a una boda en Belén.		
María también estuvo en la boda.		
La boda duró un día.		
Había suficiente comida y bebida para todos.		
María trató de solucionar el problema ella misma.		
Jesús les dijo a los sirvientes que llenaran cinco tinajas con agua.		
Los sirvientes obedecieron a Jesús.		
La novia probó el vino primero.		
El maestro de fiestas dijo que el vino milagroso era el mejor vino.		
Este fue el primer milagro que realizó Jesús.		

Enumere la botella de la más pequeña (1) a la más grande (8)

Encierra en un círculo las dos botellas con la misma cantidad de agua.



Encuentra las 10 diferencias



Juegos y Actividades

Sigue las instrucciones

Divide a los niños en parejas. Si lo hace con un solo niño, usted puede ser la otra persona.

Cada niño debe tener una hoja de papel y un lápiz.

Siéntense espalda con espalda para que no puedan ver el papel del otro. Una persona hace un dibujo mientras explica lo que está dibujando.

El otro jugador debe intentar copiarlo. Cuando haya terminado, compare los dibujos.

Hable acerca de cómo María les dijo a los sirvientes que escucharan a Jesús e hicieran exactamente lo que Él les diría.



Carrera de relevos con agua

Divide a los niños en equipos.

Entregue al equipo un recipiente grande con agua, una taza y una jarra.

Coloque el recipiente de agua en un lado de la habitación.

Los niños deben correr de un lado a otro sacando agua del recipiente y vertiéndola en su jarra.

El primer equipo en llenar seis jarras, gana.

Esto también se puede jugar de forma individual.

Transportar agua

Dé a cada niño dos hojas de papel.

Deben tratar de crear algo para retener agua solo usando el papel.

Cuando terminen, deben verter agua en su recipiente de papel.

Pon un temporizador.

¿Cuánto tiempo puede contener el agua?



Artesanía: De agua a vino



Qué necesita:

Página de plantilla


Crayones o Lápices

Tijeras


Pasador de sujeción

 <https://youtu.be/f9l-n4KVF0w>


Qué hacer:



Colorea la página de la plantilla.

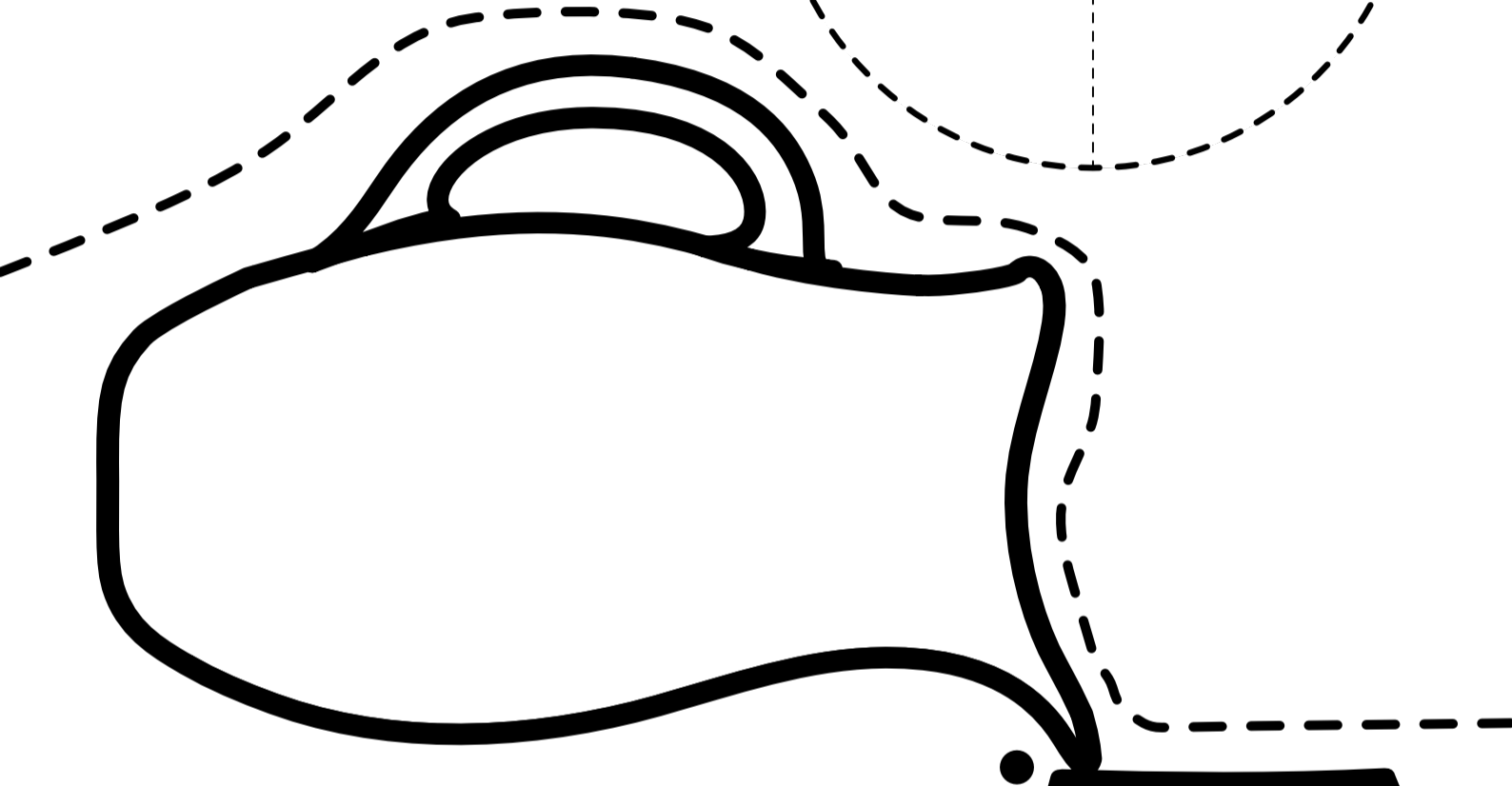
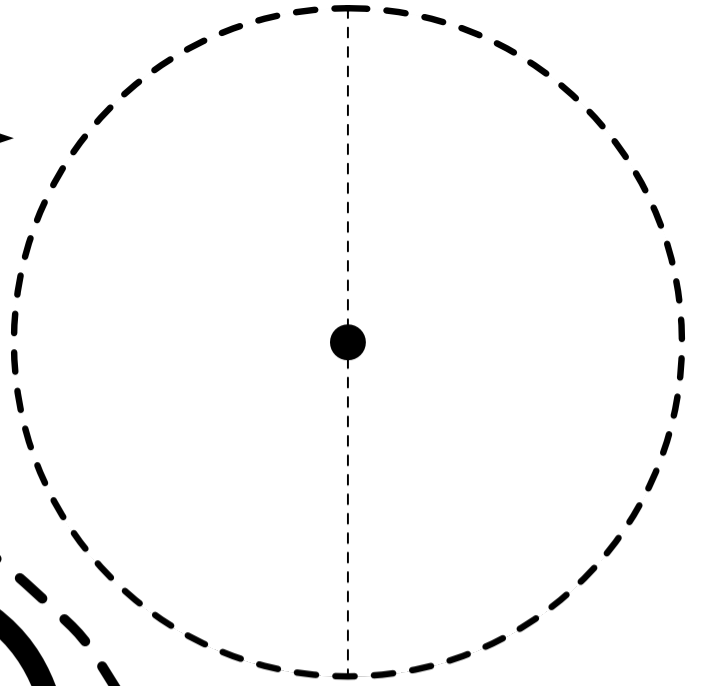


Corta alrededor de la línea punteada.



Fije el círculo a la página con el pasador de sujeción.


Colorea mitad rojo
y mitad azul

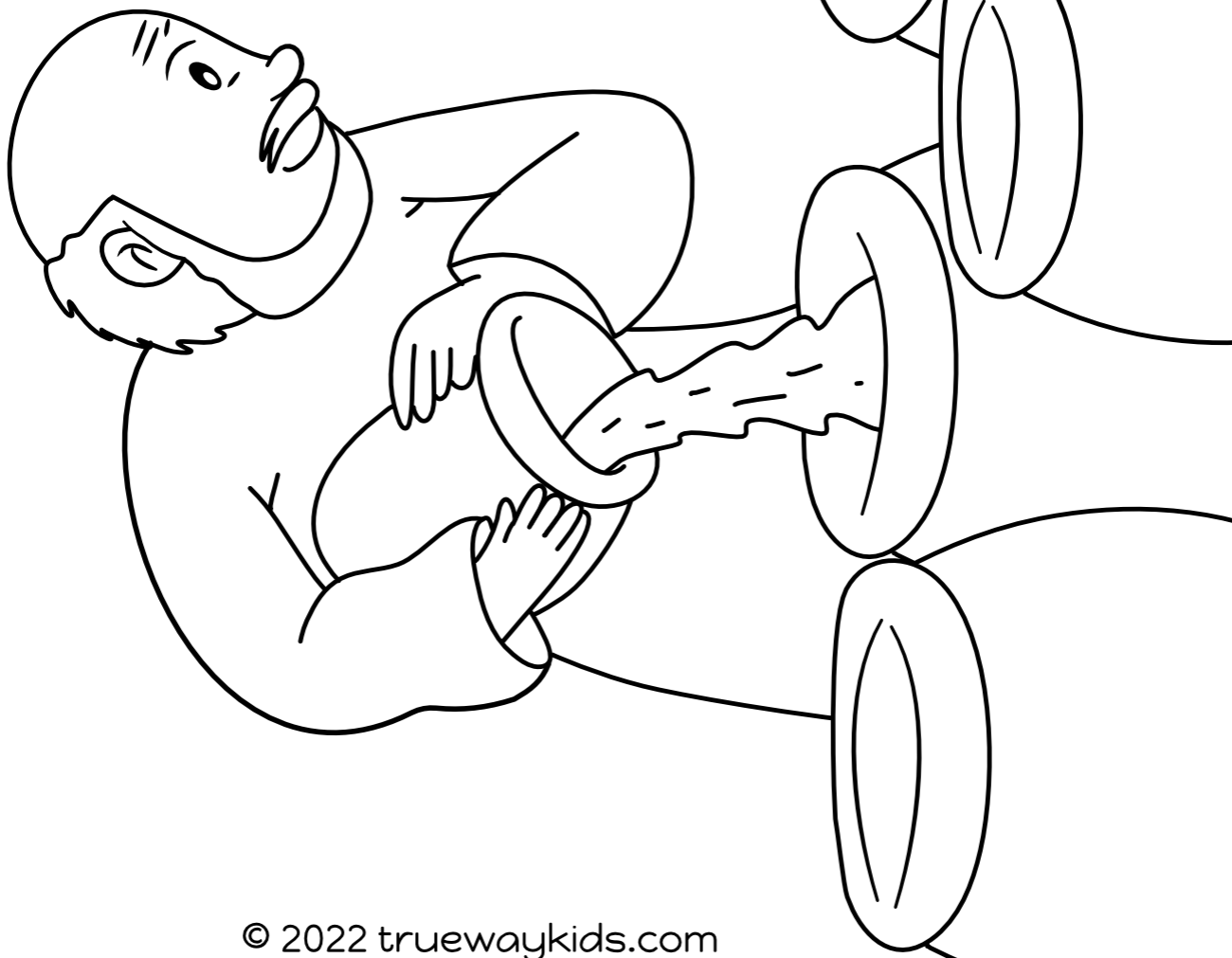



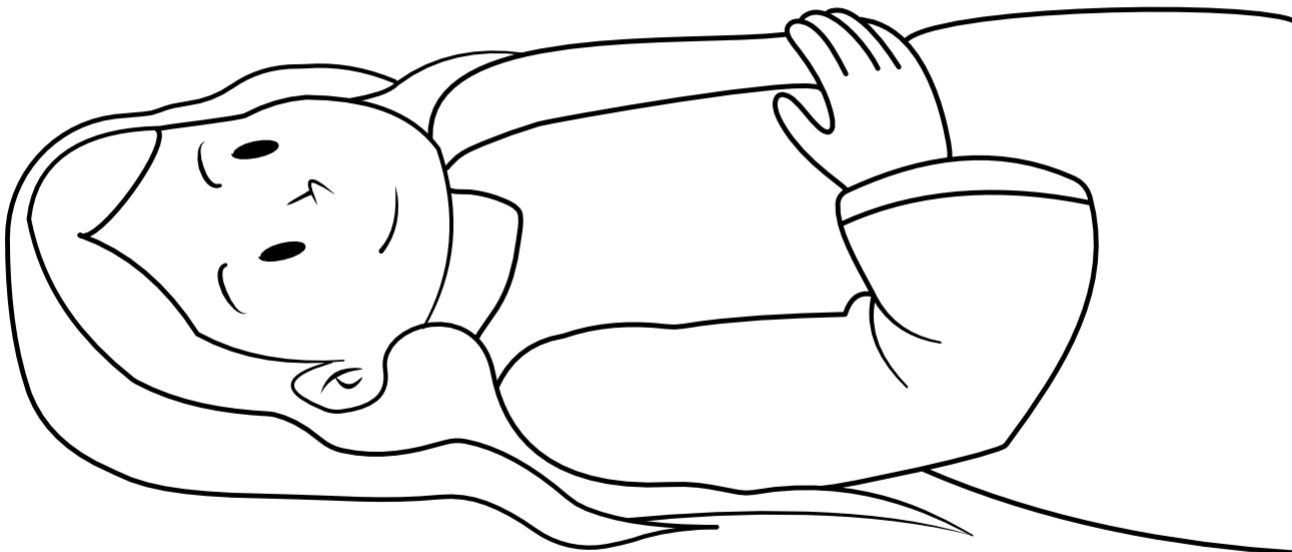

Haz lo que


Él te diga.

Juan 2:5









Adoración

Canciones de adoración recomendadas. No producido por Trueway Kids.
Los videos de YouTube se deben usar solo para uso personal

La boda en Cana - Truewaykids

https://youtu.be/GOPk_dytaSM

El Primer Milagro

<https://youtu.be/yceAQHvEMkQ>

Jesús hizo grandes cosas

<https://youtu.be/oR2SRQ4dZ3Q>

Los Milagros de Jesús

<https://youtu.be/G0WTtokeep0>



Oración

Gracias a Dios que nada es imposible para él.

Pídele a Dios que te ayude a obedecerle y hacer lo que Él dice.

La Próxima Semana

Jesús y Nicodemo

Si aún no lo ha hecho, regístrese para recibir una lección futura por correo electrónico.

truewaykids.com/subscribe/

