

Jesús Nació



TRUEWAY KIDS.COM

Introducción

Bienvenido a la semana tres de nuestra serie de lecciones navideñas. Veremos el viaje a Belén y el nacimiento de Jesús en un establo, debido a la falta de espacio en la posada.

Algunos de los puntos claves que estudiaremos son:

- Necesitamos dejar espacio en nuestras vidas para Jesús.
- Jesús cumplió las profecías del Antiguo Testamento con su nacimiento.
- Jesús vino con un propósito.
- Dios está en control.

Video playlist



Guía de la lección:

Explíquelo al niño que había llegado el momento del nacimiento de Jesús. Hablen acerca de cómo María y José no vivieron en Belén, que es donde la profecía dijo que Jesús nacería. Explique que el líder del país anunció un censo y que, debido al censo, María y José estarían en Belén, tal como dicen las profecías.

Explique que en un censo se cuentan personas para que el gobierno sepa cuántas personas viven en su país. Dígale a su hijo que realizará un censo de sus juguetes. Pídale al niño que coloque los juguetes junto con sus tipos (o use bloques de construcción que pueda separar por color y tamaño). Después que el niño separe los juguetes, pueden contar juntos para determinar cuántas muñecas o autos de juguete tienen. Completa algunas otras categorías de juguetes. Señale que el rey querría saber cuántas personas había y qué trabajos hacían. También puede hacer un censo de su hogar, como preguntarle al niño cuántas mamás o papás, o niños están viviendo en su hogar. Para los niños mayores, puede elegir ser más específico, como el número de personas con un color de ojos o cabello en particular, etc.

Explique que así como separó los juguetes para hacerlos más fáciles de contar, el gobernante quería que toda su gente fuera a las casas de donde venían sus familias para ser contados. Aunque el líder que quería el censo no siguió a Dios, Dios usó el censo para asegurarse que Jesús naciera donde se suponía que debía nacer. Puede hablar sobre dónde vivía originalmente su familia y si tendría que viajar como lo hicieron María y José.

Habla sobre diferentes trabajos en el mundo. Puede colorear páginas, cortar fotos de revistas o simplemente mencionarlas. Pídale al niño que explique cuál es el trabajo de cada persona. Un camarero sirve comida. Un bombero apaga fuegos. Un policía protege a las personas, etcétera. Puede preguntarle al niño qué carrera le gustaría y qué trabajo hace. Explique que Jesús vino a la tierra para hacer un trabajo específico. Él vino para proporcionar el camino para que las personas se salven de sus pecados.

Recuérdelo al niño las otras profecías que leímos en el Antiguo Testamento durante la primera semana de las lecciones de Navidad. Señale que Jesús cumplió todas las profecías.

NOTA: Aquí es donde abrirá el sobre que creó en la primera semana de las lecciones de Navidad. Lean juntos y señalen las cosas que sucedieron (¿Lleva su hijo una camisa verde? ¿Cenaron zanahorias?) Y las cosas que no sucedieron. Hablen sobre cómo solo podemos adivinar, pero las profecías de Dios son ciertas. Todo lo que Dios dijo que sucedería en el nacimiento de Jesús, sucedió.

Hable acerca de cómo la posada era demasiado pequeña para María y José. Puede elegir crear un "hotel" colocando toallas en el piso. Ponga un juguete en cada "habitación". Después de que estén llenos, traiga a María y José, y explique que no les quedan habitaciones para dormir. Hable sobre el posadero que acordó dejarlos quedarse en su establo. Señale que Jesús fue muy humilde al nacer en un establo. Puede hablar sobre dónde nació su hijo: hospital, hogar, etc. Incluso puede llevarlo de visita.


Piensa en formas en que las personas podrían decir que no tienen suficiente espacio para Jesús. Hable acerca de cómo, incluso en las celebraciones de Navidad de hoy, la gente no quiere que Jesús sea parte de ellos. A algunas personas les gustan los árboles de Navidad y los regalos, pero olvidan que Jesús es la razón por la que celebramos la Navidad. Recuérdelo al niño que Jesús quiere vivir en nuestros corazones. Necesitamos asegurarnos que Jesús tenga un espacio en nuestras vidas. Para asegurarse que Él tenga espacio en su Navidad, asegúrese de leer un versículo y compartir algo con su hijo sobre Jesús en los días previos a la Navidad.

Para la tercera semana del proyecto de construcción de la natividad, agregue al niño Jesús al grupo. Señale que la larga espera de su llegada ha terminado.

Ora y agradece a Dios que Él vino al mundo. Pídale a Dios que lo ayude a hacer de su corazón un hogar para Él.



Finalmente, alguien dijo que podían dormir con los animales en el establo. Esa noche, en un establo, rodeado de animales, sucedió algo maravilloso. Jesús nació. María colocó a Jesús en un pesebre. Por lo general, era donde los animales obtenían su comida. Pero esa noche, tuvo al Hijo de Dios.



Un día, muy lejos en Roma. El emperador romano Augusto quería contar a todas las personas que vivían en su imperio.

Quería asegurarse de que todos le pagaran sus impuestos.

Hizo una ley que todos deben regresar a la ciudad donde nacieron.



María y José vivían en Nazaret, pero la familia de José provenía de un pueblo lejano llamado Belén.

Aunque estaba muy lejos y María estaba teniendo un bebé, tuvieron que hacer el viaje.

Dejaron atrás su hogar e hicieron el largo viaje.



Cuando llegaron a Belén, estaba todo ocupado. Mucha gente estaba allí debido al censo.

María y José fueron de casa en casa, pero no había lugar.


Fueron de posada en posada, pero todo estaba lleno.

No quedaba ningún lugar para que se quedaran.

Juegos y actividades

Encontrar un lugar donde quedarse

Coloque varias cartas boca abajo sobre una mesa. Cuantas más cartas se usen, más difícil será el juego. Escriba "No" en todas las tarjetas excepto una. Escriba "Sí" en una tarjeta. Para los niños más pequeños, puedes usar colores. Rojo para no, verde para sí. Túrnense para recoger una carta. La idea es encontrar un lugar para quedarse (la tarjeta con el Sí). La primera persona en encontrar la carta gana. Reorganiza las cartas sobre la mesa y juega de nuevo.



Visita un nacimiento en vivo

Si tiene un nacimiento cerca de donde vive, planee una visita con su familia. Muchas iglesias tienen un nacimiento en vivo. Otra alternativa sería visitar una granja o establo. Mientras esté allí, pídale a su hijo que explore todos sus sentidos ¿A qué huele? ¿Qué pueden ver ellos? ¿Cómo se siente el heno y así sucesivamente? Pregúnteles si creen que sería un buen lugar para nacer.

Celebra una fiesta de cumpleaños

Con todas las decoraciones y eventos que rodean la Navidad, es fácil para los niños olvidar que estamos celebrando el cumpleaños de Jesús. Organice una fiesta de cumpleaños para ayudarlos a recordar. Explota globos, usa sombreros de fiesta, juega sus juegos de fiesta favoritos y come un pastel de cumpleaños. Ayuda si usas decoraciones de cumpleaños normales en lugar de decoraciones de Navidad. Celebren juntos el nacimiento de Jesús.






¿Cuántos hay?




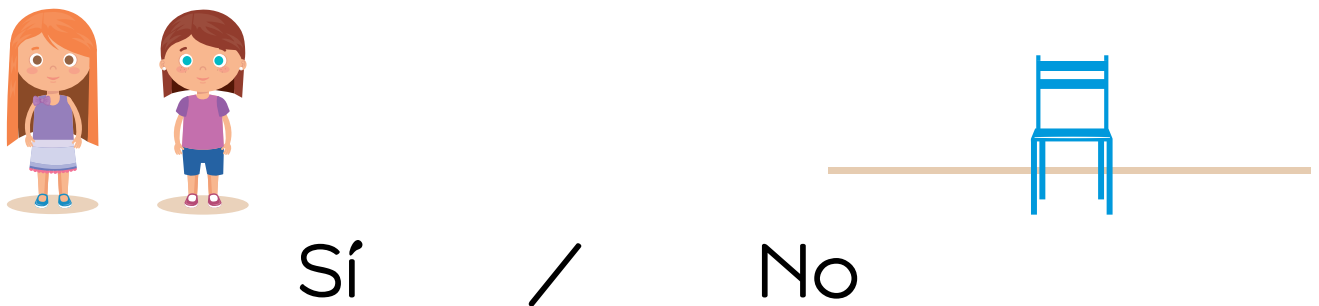

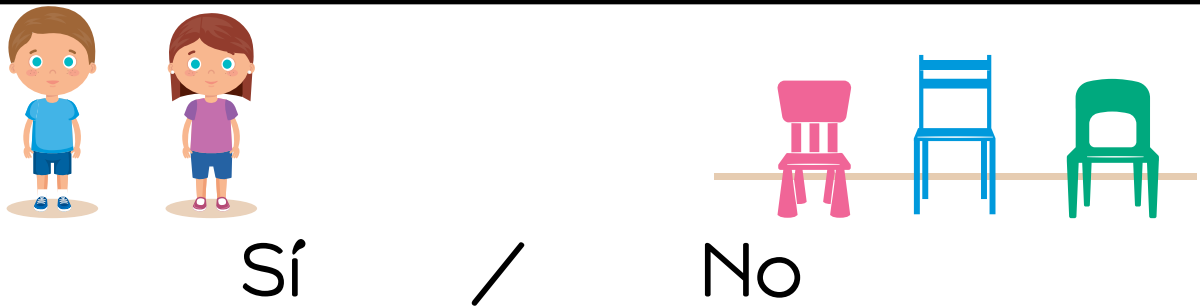

Cuenta cada color presente



Une a las personas con su trabajo




¿Hay suficiente espacio para los niños?




Encuentra la diferencia - 6 cosas




Tira los dados y mira quién
puede llegar primero a la meta



“Porque
nos ha
nacido un
niño,
se nos ha
concedido
un hijo”
Isaías 9:6




Escena del establo



Necesitará:

- Plantilla impresa en cartulina gruesa
- 7 paletas de helado (paleta)
 - Lápices de colores
 - Pegamento
 - Tijera
- Opcional: cinta/estrellas

Qué hacer:



Color en la escena de navidad.



Cortar por fuera.
(Opcional)



Pegue las paletas de helado o coloree con lápices.


Opción 1: Pegamento o cinta de cinta para colgar.


Opción 2: No cortar el establo, sino dejarlo en la página. Colorea el cielo de negro y pégalo o pinta las estrellas.



Te
ha nacido
un Salvador

Lucas 2:11

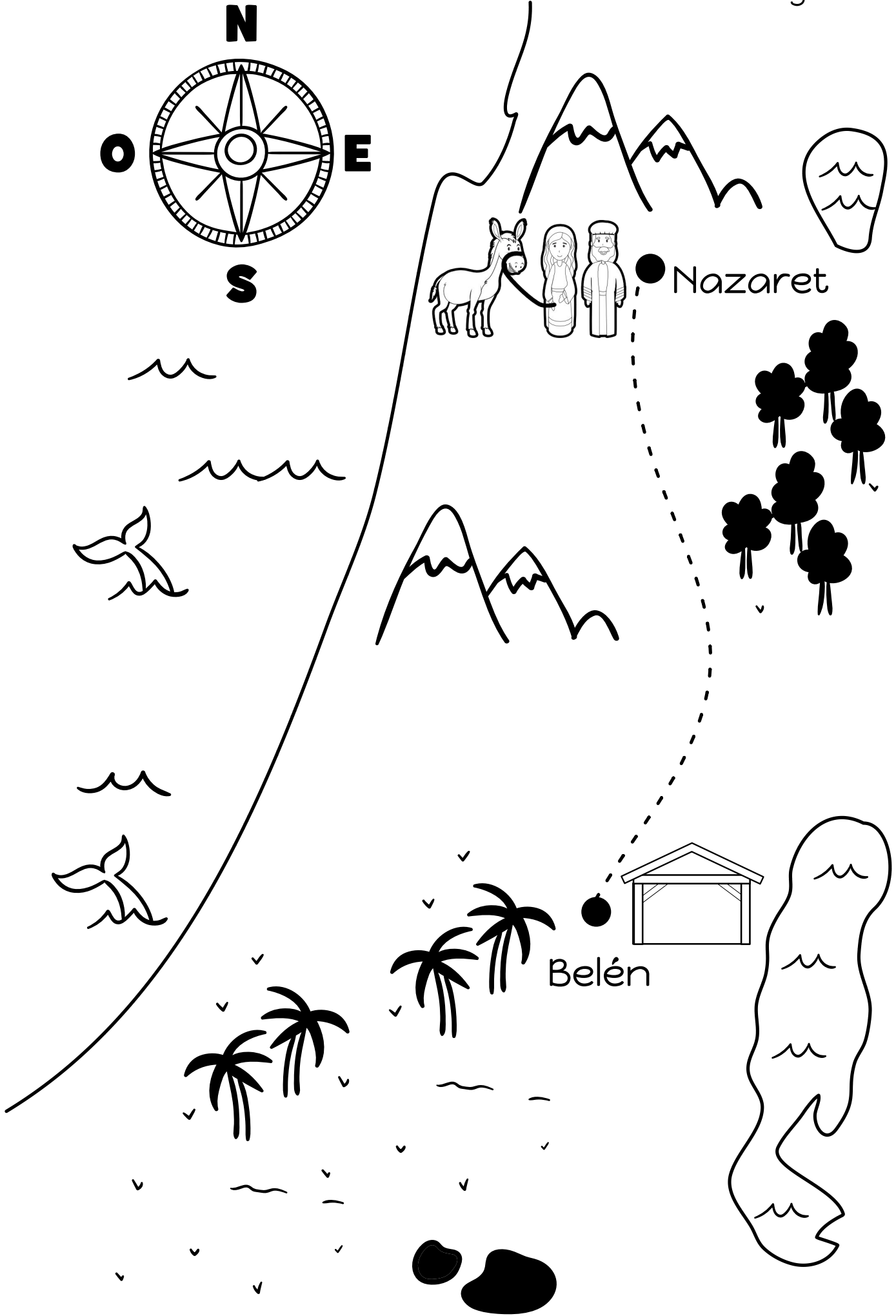









Nazaret



Belén



Tiempo de Alabanza

Oh What a Glorious Night

<https://youtu.be/6aGLV5CfoTU>

Oh What A Special Night

<https://youtu.be/duzZ-p6rYNI>

Jump For Joy

<https://youtu.be/qehm0vZFmSk>



Tiempo de Orar

Gracias a Dios por cumplir todas sus promesas.

Gracias a Dios que Él usa las circunstancias para guiarnos al lugar correcto, en el momento correcto.

La Próxima Semana

Los Pastores
20 de Diciembre de 2019

Si aún no lo ha hecho, regístrese para una futura lección por correo electrónico.

truewaykids.com/subscribe/

