


# Jesús se aparece a María Magdalena

Paquete de lecciones para 5+



# Introducción

En esta lección, aprenderemos sobre el momento en que Jesús se apareció a María Magdalena después de resucitar de entre los muertos. Esta historia especial se puede encontrar en la Biblia, en el libro de Juan 20:11-18.

## Puntos principales:

- María Magdalena fue la primera persona que vio a Jesús resucitado.
- Jesús consoló a María y se reveló a ella.
- Jesús le dijo a María que fuera y les dijera a los discípulos que estaba vivo.

## Guía de la Lección

Si el clima lo permite, visite un jardín o un parque para conectarse con el pasaje bíblico.

Comience hablando sobre las sorpresas y cómo pueden ser emocionantes e inesperadas. Comparta una historia de un momento en que se sorprendió y pregúntele al niño si alguna vez ha experimentado una sorpresa.

Presente el pasaje de la Biblia explicando que Jesús tenía una gran sorpresa para una de sus amigas llamada María Magdalena. Lean juntos la historia de la aparición de Jesús a María Magdalena en Juan 20:11-18. Puede leerlo en voz alta mientras su hijo lo sigue o se turnan para leer los versículos.

Discuta con su hijo que María estaba triste, confundida y llorando porque Jesús había muerto y ella no sabía qué había pasado con Su cuerpo. Hable acerca de que, a veces, podemos sentirnos confundidos por la forma en que Dios obra en nuestras vidas, pero podemos confiar en que Él tiene un plan.

Pregúntele al niño si puede pensar en un momento en que se sintió triste y luego sucedió algo sorprendente y feliz.

Explique que María vio a dos ángeles en la tumba y le preguntaron por qué lloraba. Comparta que los ángeles estaban allí para darle un mensaje a María y la ayudaron a entender que Jesús ya no estaba en la tumba.

Juega un juego llamado "¿Quién es ese?" para ayudar a los niños a comprender que María no reconoció a Jesús al principio. Haga que el niño cierre los ojos mientras usted u otro miembro de la familia cambia algo de su apariencia. Luego, pídale al niño que abra los ojos y adivine qué ha cambiado. Explique que a veces, es posible que no reconozcamos las cosas importantes de inmediato, al igual que María no reconoció a Jesús al principio. Hable acerca de que María no reconoció a Jesús al principio, pero cuando Él le habló, ella reconoció Su voz. Explica que Jesús dijo que Sus ovejas reconocerían Su voz y por lo tanto, deberíamos escuchar atentamente a Jesús en nuestras vidas.

Juega un juego llamado "¿De quién es la voz?" para ayudar a los niños a comprender la importancia de reconocer la voz de Jesús. Haga que el niño cierre los ojos mientras usted u otros miembros de la familia dicen algo con su voz normal o cambian el tono de su voz. Luego, pídale al niño que abra los ojos y adivine quién estaba hablando. Explique que, al escuchar con atención, podemos aprender a reconocer la voz de Jesús en nuestras vidas.

Hable acerca de que Jesús le pidió a María que fuera y les dijera a los discípulos que estaba vivo. Explique que Jesús nos pide que compartamos las buenas nuevas con los demás también. Como actividad, pídale a su hijo que piense en una buena noticia que pueda compartir con otra persona. Practiquen compartir esta buena nueva entre ustedes.

Termine la lección orando juntos, agradeciendo a Jesús por su amor y las sorpresas que trae a nuestras vidas. Pídele Su ayuda para reconocer Su presencia, escuchar Su voz y compartir las buenas nuevas de Su amor con los demás.

# Jesús se aparece a María



Temprano en la mañana, salió el sol, mientras María Magdalena caminaba hacia la tumba.

Se sintió muy triste porque Jesús, su maestro y amigo, se había ido.

Cuando llegó al sepulcro, vio que la piedra grande había sido apartada de la entrada.

Asustada y confundida, corrió a contarles a los discípulos lo que vio.



Pedro y Juan corrieron hacia la tumba, con el corazón acelerado de asombro.

Cuando llegaron allí, vieron que estaba vacío, solo quedaban las ropas de Jesús.

No sabían lo que había pasado, así que se fueron.


María Magdalena se quedó llorando junto al sepulcro.

Mientras lloraba, María miró

dentro de la tumba y vio a dos ángeles vestidos de blanco.

Le preguntaron por qué lloraba y ella les dijo: "Alguien se llevó a mi Señor y no sé dónde está".

Se dio la vuelta y vio a un hombre parado allí.



Ella pensó que Él era el jardinero. También le preguntó por qué lloraba y a quién buscaba.

María le preguntó si sabía dónde estaba Jesús.

El hombre dijo una palabra, "María". ¡De repente, supo que era Jesús parado frente a ella!

Se sintió tan feliz y gritó: "¡Maestro!"

Jesús le dijo que fuera y les dijera a

los discípulos que estaba vivo.

El corazón de María estaba lleno de alegría mientras corría para compartir la asombrosa noticia.

Sus lágrimas de tristeza se convirtieron en lágrimas de felicidad.

¡Jesús, que había estado en la cruz, estaba vivo! ¡El amor había vencido a la muerte!



# Juegos y actividades

## Búsqueda del tesoro del jardín

Cree una búsqueda del tesoro sencilla en su patio trasero o en un parque cercano, colocando pequeños artículos relacionados con la historia de la aparición de Jesús a María Magdalena. Los artículos pueden incluir una cruz pequeña, una flor, una imagen de un ángel o una piedra pequeña para representar la tumba vacía. Dé a los niños pistas para encontrar cada elemento y discuta su significado para la historia a medida que los encuentran.



## ¿De quién es la voz?

Pídales a los niños que se sienten en círculo con los ojos cerrados. Una persona, en representación de Jesús, caminará alrededor del círculo y tocará suavemente a un niño en el hombro. El niño que es tocado debe decir: "Jesús ha resucitado". Los otros niños deben tratar de adivinar quién fue tocado escuchando atentamente la voz. Este juego ayuda a los niños a practicar el reconocimiento de voces y refuerza la idea de escuchar la voz de Jesús en sus vidas.

## Ve y dile

Establezca estaciones alrededor de la habitación con niños o juguetes de peluche. Coloque los nombres de los niños en un tazón y los mensajes en otro tazón. Haga que el primer niño tome una hoja de papel de cada tazón. Luego diga "Ve y dile (nombre del niño en el papel) – (El mensaje en los otros papeles)". El niño debe entonces ir y repetir el mensaje. Repita hasta que no queden más pedazos de papel. Trate de usar versos cortos para el mensaje.




# Búsqueda de palabras

R	J	S	R	M	M	R	H	M	N	M
E	X	E	L	I	T	K	A	N	S	A
C	Q	L	S	K	C	R	V	O	F	G
O	G	E	T	Ú	Í	E	L	O	L	D
N	L	G	Y	A	S	U	D	Y	Z	A
O	G	N	Y	A	P	T	Q	L	W	L
C	R	Á	B	Í	T	F	H	P	Z	E
E	G	M	C	J	A	R	D	Í	N	N
R	U	S	T	Z	R	T	L	J	K	A
T	I	M	L	A	N	A	Ñ	A	M	H
D	R	E	S	U	C	I	T	A	D	O

ÁNGELES  
DISCÍPULOS  
JARDÍN  
JESÚS  
MAGDALENA  
MARÍA  
MAÑANA  
RECONOCER  
RESUCITADO  
DECIR  
TUMBA  
VOZ



Ayuda a María a encontrar el camino a la tumba




# Encuentra 10 diferencias





## Completa los espacios en blanco con los nombres correctos


1. Por la mañana, \_\_\_\_\_ caminó hacia la tumba.
2. Se sintió triste porque \_\_\_\_\_, su amigo, se había ido.
3. Al ver que la piedra se movía, corrió a decirle a los \_\_\_\_\_.
4. \_\_\_\_\_ y \_\_\_\_\_ corrieron a la tumba.
5. Vieron que estaba vacía, solo quedaba la ropa de \_\_\_\_\_.
6. \_\_\_\_\_, se quedó, llorando junto a la tumba.
7. Llorando, vio dos \_\_\_\_\_ dentro de la tumba.
8. Ella les dijo que alguien se llevó a su Señor. Vio a un hombre y le preguntó si sabía dónde estaba \_\_\_\_\_.
9. El hombre dijo, " \_\_\_\_\_ ", y ella supo que era \_\_\_\_\_.
10. \_\_\_\_\_ le dijo que les dijera a los discípulos que estaba vivo. Ella corrió a compartir la noticia con alegría.




Ángeles




Discípulos



Jesús



Juan



María



Pedro

# Salida del sol detrás de la tumba



Video: <https://youtu.be/pAYdinHoFZ8>

## Qué necesitas:

Papel

Tizas u otros equipos para colorear

Páginas de plantilla

Pegamento

Tijeras

Material para artesanía

## Qué hacer:



Crea líneas de tiza en el papel y difumina para crear una escena de amanecer.




Recorta y pega las imágenes de la página de la plantilla sobre la escena del amanecer.

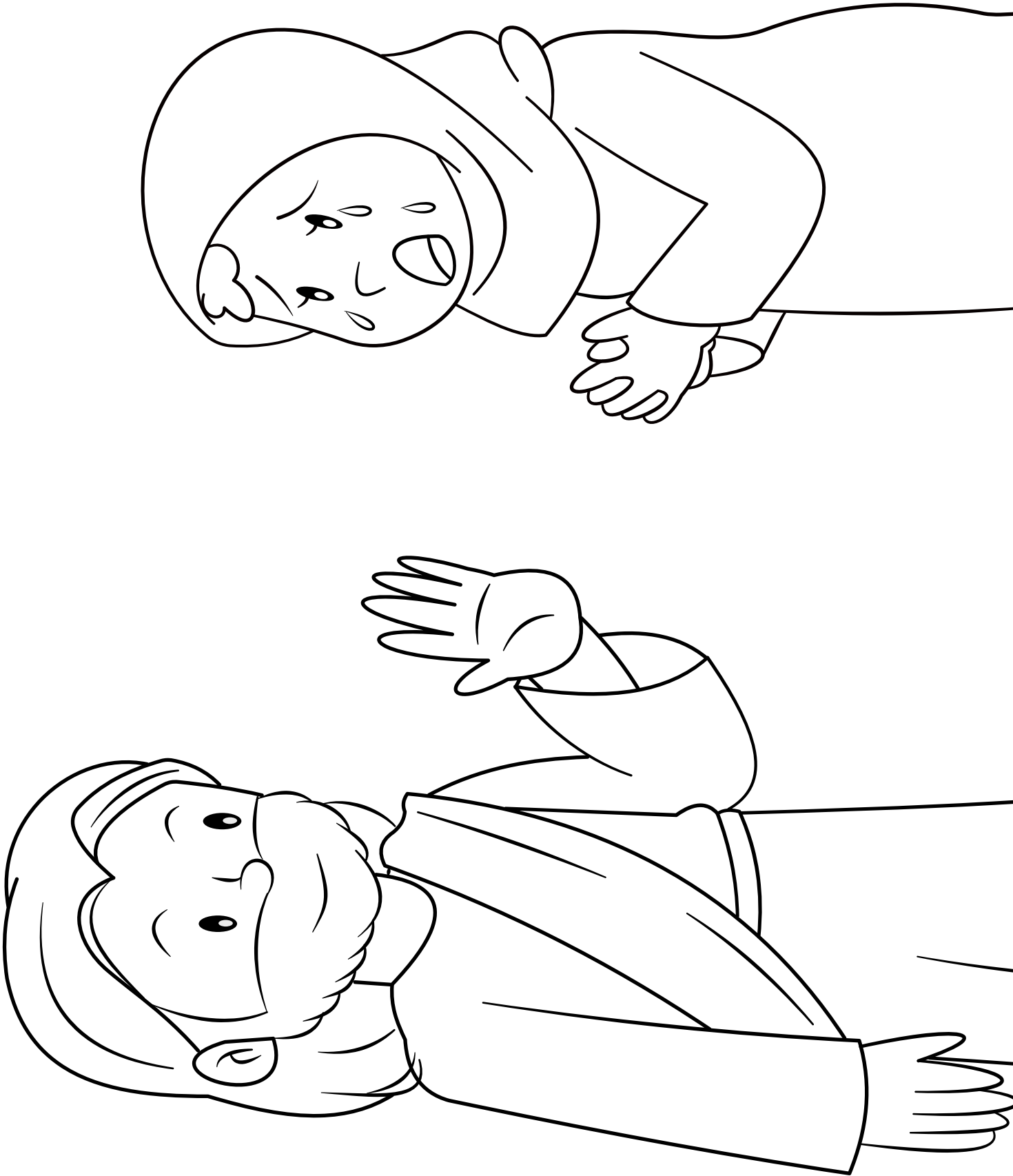



Agregue cualquier otro diseño creativo usando material artesanal de pegatinas.











# Adoración

Canciones de adoración recomendadas. No producido por Trueway Kids.  
Vídeos de YouTube para ser utilizados únicamente para uso personal.

Jesús se aparece a María - Truewaykids

<https://youtu.be/GZJmAYkr7yo>

Jesús Resucitó

[https://youtu.be/a\\_0jz6SdtQg](https://youtu.be/a_0jz6SdtQg)

Plan de salvación de los Radicales Kids

<https://youtu.be/aqCwqU5T2cY>

Un Plan de Dios para mi

<https://youtu.be/-a49AljLN8>



## Oración

Gracias Dios porque te revelas a nosotros.

Ayúdanos a reconocer Tu voz y contarles a otros acerca de Ti.

Para más lecciones gratis visita:

**TRUEWAY KIDS**.COM

Si aún no lo ha hecho, regístrese para recibir futuras lecciones por correo electrónico.

[truewaykids.com/subscribe/](https://truewaykids.com/subscribe/)

