

María unge a Jesús

Paquete de lecciones para 5+



Introducción

Bienvenidos a esta lección bíblica sobre "María unge a Jesús", una hermosa historia sobre el amor, la humildad y el sacrificio. En este estudio, exploraremos los eventos que tuvieron lugar en la casa de Simón el leproso, donde María honró a Jesús de una manera muy especial. Este relato se encuentra en los cuatro evangelios: Mateo 26:6–13; Marcos 14:3–9; Lucas 7:36–50; Juan 12:1–8.

Puntos principales:

- El acto amoroso de María.
- La reacción de los discípulos.
- Declaración de Jesús.

Guía de la Lección

Comience leyendo uno de los pasajes de la Biblia con su hijo (Mateo 26:6-13; Marcos 14:3-9; Lucas 7:36-50; Juan 12:1-8). Mientras lee, anime a su hijo a escuchar con atención e imaginar cómo fue estar allí con Jesús y María.

Después de leer la historia, participe en una breve discusión sobre el acto de amor de María.

Pregúntele a su hijo: "¿Por qué crees que María derramó el costoso perfume en los pies de Jesús?" y "¿Cómo crees que se sintió Jesús cuando María hizo eso?" Guíe a su hijo para que comprenda la profundidad del amor y la gratitud que María tenía por Jesús y que su acto de unguir sus pies era una forma de mostrar su devoción.

Cree una actividad de oler, para ayudar a su hijo a conectarse con la historia. Reúna algunos artículos con diferentes aromas, como perfumes, velas perfumadas o aceites esenciales. Véndeles los ojos a su hijo y pídale que huelga cada elemento, pídale que decida si el olor es agradable. Explique que el perfume que usó María era muy especial y tenía un olor hermoso, al igual que los artículos que olían. Discuta las reacciones de los discípulos cuando vieron lo que María había hecho. Pregúntele a su hijo: "¿Por qué crees que los discípulos estaban molestos porque María usó el costoso perfume en los pies de Jesús?" Explique que los discípulos pensaron que el perfume podría haber sido vendido y el dinero entregado a los pobres, pero Jesús defendió a María, diciendo que ella había hecho algo hermoso por Él. Hable acerca de cómo las personas pueden decir que desperdiciamos cosas al dárselas a Jesús (tiempo o dinero), pero nada de lo que se le da a Jesús se desperdicia.


Hable acerca de las personas que se quejaron de que María era pecadora. Explique que algunas personas pensaban que María no era digna de estar con Jesús porque era pecadora. Sin embargo, Jesús dijo más tarde que sus pecados fueron perdonados. Enfatice que Jesús también tiene el poder de perdonar nuestros pecados y que nos ama sin importar lo que hayamos hecho.

Vuelva a leer la historia con su hijo. Anime a su hijo a representar las emociones y reacciones de los personajes (molesto, feliz, enojado, confundido). Esto ayudará a su hijo a comprender mejor la historia y relacionarse con los sentimientos de las personas involucradas.

Hable acerca de que Jesús dijo que el acto de María sería recordado para siempre. Explique que nuestro amor, devoción y sacrificio a Dios nunca pasan desapercibidos para Él.

Oren juntos para terminar la lección.

María unge a Jesús



Un día, Jesús fue invitado a cenar en casa de un fariseo llamado Simón. Jesús aceptó felizmente la invitación.

Fue a la casa de Simón con sus discípulos.

También había muchas otras personas allí que habían venido a hablar con Jesús.

Una mujer llamada María escuchó que Jesús estaba en casa de Simón.


Ella trajo un frasco especial de perfume con ella.

Cuando llegó, comenzó a llorar y sus lágrimas mojaron los pies de Jesús.

Los limpió con su cabello, los besó suavemente y derramó el precioso perfume sobre ellos.

Cuando Judas y los demás discípulos vieron lo que María estaba haciendo, se enfadaron. Dijeron: "¡Qué desperdicio! Este perfume podría haberse vendido






por mucho dinero, y podríamos haber dado ese dinero a los pobres".

Pero Jesús les dijo: "No la molestéis. Ha hecho algo hermoso por mí".

Jesús les dijo a todos: "Cada vez que las personas escuchen las buenas nuevas acerca de mí en todo el mundo, también escucharán acerca de lo que María ha hecho en mi memoria".



Entonces, Jesús se volvió hacia María y le dijo: "Tus pecados te son perdonados".

Algunos de los invitados susurraron entre sí: "¿Quién es este hombre que puede perdonar los pecados?"

Jesús le dijo a María: "Tu fe te ha salvado; vete en paz".

Juegos y Actividades

Combinación de aromas de perfumes

Prepare varios recipientes pequeños con bolas de algodón empapadas en varios aceites o extractos perfumados, como lavanda, vainilla o cítricos.

Etiquete cada recipiente con una imagen correspondiente (por ejemplo, una flor de lavanda, una rama de vainilla o una naranja).

Pida a los niños que huelan los aromas y que los relacionen con las imágenes correctas.



"¿Vale la pena?"

A los niños se les dan varios escenarios y deben decidir si el costo de una acción vale el resultado. Este juego les ayudará a comprender el concepto de valor, relacionado con la historia en la que los discípulos pensaron que el perfume derramado sobre los pies de Jesús era un desperdicio.

Por ejemplo:

- Renunciar a su juguete favorito para hacer feliz a un amigo triste.
- Entrenar todos los días para incorporarse al equipo deportivo.
- Gastar toda su mesada en un nuevo videojuego.
- Ayudar a un vecino con sus tareas, incluso si eso significa perderse su programa de televisión favorito.




Desafío de memoria

Juegue un juego de memoria colocando cartas boca abajo sobre una mesa y haciendo que los niños se turnen para voltear dos cartas a la vez, tratando de encontrar pares iguales.

Esta actividad refuerza el mensaje de la historia sobre el recuerdo del acto amoroso de María.



Juego de memoria



Búsqueda de palabras



UNGIR
DISCÍPULOS


FE
PIES

JESÚS
AMAR

MARÍA
PERFUME


FARISEO
LÁGRIMAS

Encuentra 12 diferencias



Diseña tu propio perfume

¿Cuáles son los tres ingredientes principales de la fragancia?



Diseña la botella



Nombra tu perfume:

Botella de perfume sensorial

Qué necesitas:

Botellas de plástico vacías con tapas.

Agua.

Colorante alimentario o pintura líquida de acuarela.

Brillo o lentejuelas.

Aceite de cocina (opcional, para un efecto de dos capas)

Un embudo.

Cinta fuerte o pegamento (opcional, para asegurar la tapa)




Video: <https://youtu.be/JCt5mxg7eDc>

Qué hacer:




Prepara el líquido sensorial:

Llena la botella de plástico hasta la mitad con agua. Añade unas gotas de colorante o pintura. Use una pequeña cantidad de aceite de cocina para un efecto de dos capas. Mezcle un poco de brillo o lentejuelas para un brillo extra.



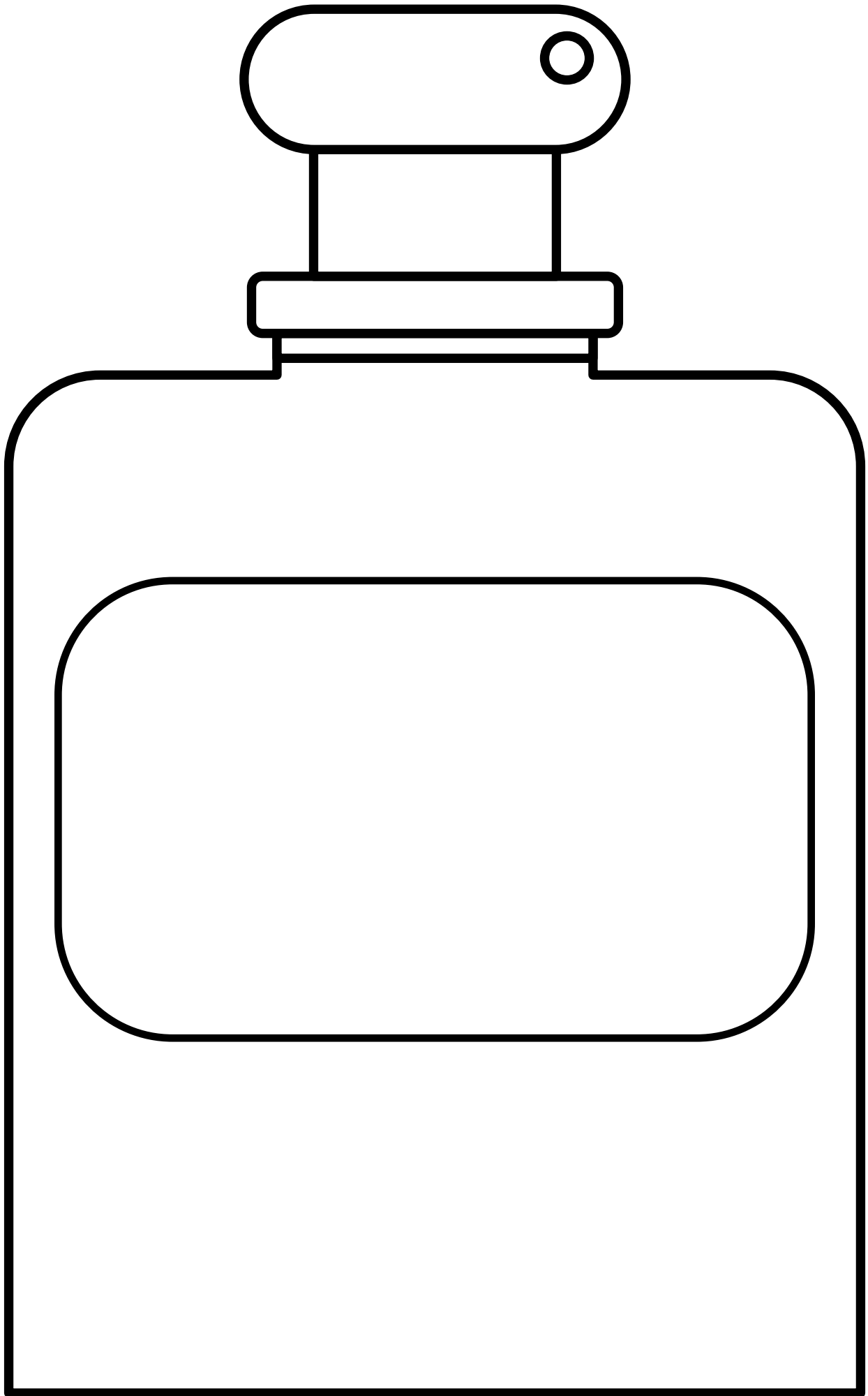
Asegure la tapa:


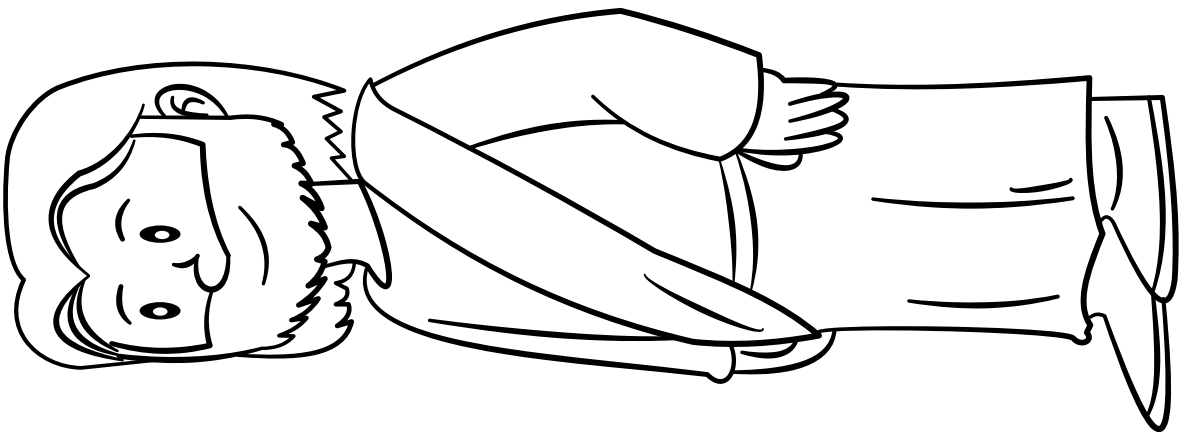
Llene la botella casi hasta el tope, dejando un poco de espacio para que el líquido se mueva. Enrosca la tapa en la botella firmemente y verifica de que esté segura. Para mayor seguridad, use cinta resistente o pegamento para asegurar la tapa, evitando derrames o fugas.





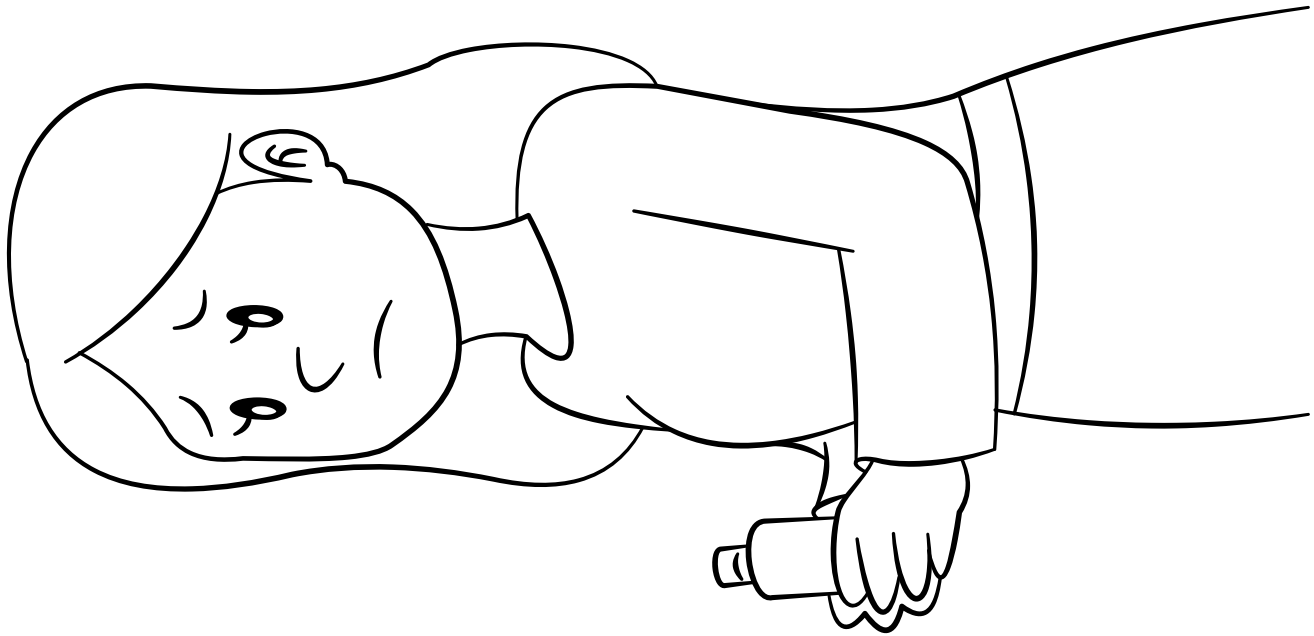

Decora el frasco:


Personaliza los frascos de perfume sensorial añadiendo pegatinas, dibujos o etiquetas. También puedes atar cintas o hilo alrededor del cuello de la botella.











Adoración

Canciones de adoración recomendadas. No producido por Trueway Kids.
Vídeos de YouTube para ser utilizados únicamente para uso personal.

María unge a Jesús - Truewaykids

<https://youtu.be/DHXKIfG5uFo>

JESUS MI SALVADOR

<https://youtu.be/pMx7fHUnQ5Y>

TENGO UN DIOS MUY GRANDE

<https://youtu.be/3S4ogEjWkUk>

Si en verdad eres salvo

<https://youtu.be/rYR8CSyVEgk>



Oración

Gracias Dios por invitarnos a venir a Ti.
Ayúdanos a adorarte y amarte más.

Para más lecciones gratis visita:

TRUEWAY KIDS.COM

Si aún no lo ha hecho, regístrese para recibir futuras lecciones por correo electrónico.

truewaykids.com/subscribe/

