

# Jesús Restaura a Pedro



# Introducción

En esta lección, estudiaremos Juan 21, donde Jesús perdonó y restauró a uno de sus discípulos, Pedro, incluso después de que cometió errores. A medida que exploremos esta historia, aprenderemos sobre el poder del perdón y el increíble amor que Jesús tiene por cada uno de nosotros, sin importar cuán lejos nos hayamos desviado.

Puntos clave:

- Dios está obrando incluso cuando no lo reconocemos.
- Jesús ofrece perdón y una segunda oportunidad.
- Jesús tiene un ministerio para cada uno de nosotros.

## Guía de la Lección

Invite a los niños a sentarse en una alfombra de picnic. Prepara un desayuno sencillo con pescado y pan (u otra cosa si quieres). Organicen un picnic juntos y presenten el pasaje bíblico.

Pregúntele al niño si alguna vez ha cometido un error o ha hecho algo de lo que se arrepienta. Hable acerca de cómo todos cometemos errores, pero Jesús puede perdonarnos y ayudarnos a comenzar de nuevo. Hable sobre Pedro que había negado conocer a Jesús y luego se sentía culpable y avergonzado. Explique que Jesús sabía por lo que estaba pasando Pedro y quería perdonarlo.

Es importante que los niños entiendan que Jesús había muerto y resucitado antes de aparecerse a los discípulos en el lago. Los discípulos probablemente se sentían tristes y confundidos después de la muerte de Jesús, y es posible que no esperaran que Él los llamara en el lago. Pero este fue un momento especial en el que Jesús quería mostrarles a Sus discípulos que Él estaba realmente vivo y con ellos otra vez.

Hable sobre cuando Jesús llamó a los discípulos desde la orilla, pero ellos no sabían que era él. Después de pescar muchos peces, se dieron cuenta de que era Jesús. Una actividad que puede ayudar a ilustrar es jugar a reconocer la voz. Haga que el niño cierre los ojos y luego llame a algunas personas, por ejemplo, familiares o amigos. Invite al niño a tratar de reconocerlos al escuchar sus voces.

Hable acerca de que a veces es posible que no reconozcamos a Dios obrando en nuestras vidas. Da testimonio de alguna vez que hayas visto a Dios obrando en tu vida, aunque al principio no lo reconocieras.

Comparta que Pedro se llenó de alegría cuando vio a Jesús en la orilla. Pedro saltó de la barca y nadó hacia Jesús. Juega un juego en el que los niños deben saltar del bote y competir entre sí hasta la orilla. Explique que debemos estar emocionados al acercarnos a Jesús.

Explique que Jesús preparó el desayuno para ellos, incluso después de que Pedro lo negó tres veces. Hable acerca de cómo Jesús todavía amaba a Pedro a pesar de que cometió un error y estaba dispuesto a perdonarlo. También habla acerca de que Jesús nos ama tanto que no se da por vencido con nosotros, sino que nos da la oportunidad de pedir perdón y tener una segunda oportunidad.

Explique que, así como Jesús le mostró a Pedro, Dios nunca se da por vencido con nosotros. Él siempre está esperando que volvamos a Él, listo para perdonarnos y darnos un nuevo comienzo. Hágales saber a los niños que Dios tiene un destino especial planeado para cada uno de ellos, y ningún error es demasiado grande para ser perdonado por Él.

Comparta que Jesús le dijo a Pedro, 'Apacienta mis ovejas'. Esto significa que Jesús quiere que nos cuidemos unos a otros, como cuidaríamos a un animalito. Él quiere que seamos amables y ayudemos a otras personas necesitadas. Pida a los niños que piensen en algunas formas en que pueden ayudar a los demás.

Termine la lección orando juntos y pidiendo a Jesús que nos ayude a amarlo a Él y a los demás.




Después del desayuno, Jesús se volvió hacia Pedro y le preguntó tres veces si lo amaba.

Pedro respondió cada vez: "Señor, sabes todas las cosas; sabes que te amo".

Jesús luego le dijo a Pedro que cuidara sus ovejas y que lo siguiera.

Pedro sabía que Jesús lo había perdonado por negarlo tres veces.

A partir de ese día, Pedro difundió el mensaje de Jesús a todos los que lo escuchaban.



## Jesús restaura a Pedro

Después de que Jesús había resucitado de entre los muertos, fue a la playa donde algunos de sus discípulos estaban pescando en un bote.

Habían estado tratando de pescar toda la noche, pero no habían atrapado nada.

Jesús les llamó y les dijo que lanzaran sus redes en el lado derecho del bote.

¡No sabían que era Jesús, pero cuando lo hicieron, atraparon tantos peces que apenas podían tirar de las redes al bote!



Los discípulos vieron esta increíble captura de peces y uno de ellos llamado Pedro se dio cuenta de que fue Jesús quien los había ayudado.

Estaba tan feliz de ver a Jesús que saltó del bote y nadó a la orilla para saludarlo.

El resto de los discípulos siguieron en el bote, arrastrando la red llena de peces detrás de ellos.



Cuando Pedro llegó a la orilla, descubrió que Jesús ya había construido un pequeño fuego y estaba cocinando el desayuno.

Había pescado y pan, y el olor era delicioso. Jesús invitó a sus amigos a venir y sentarse junto al fuego.

Para los discípulos, este fue un momento especial.

Jesús había sido crucificado y enterrado solo unos días antes. Pero ahora, él estaba vivo de nuevo.

# Juegos y Actividades

## Juego de pescar

Corta varias formas de pescado de papel o tarjeta de color y agregue un clip a cada uno. Luego, ate un imán a un trozo de cuerda y coloque el otro extremo de la cuerda a un palo o lápiz.

Finalmente, cree un "estanque de pesca" colocando una sábana o manta grande en el piso y esparciendo las formas de los peces a través de él.

También puede agregar desafíos o preguntas adicionales a los peces, como pedirles a los niños que nombren un momento en que tuvieron que pedir perdón o cómo pueden mostrar amor y perdón a los demás.



## Juego "Alimenta mis corderos"

Configure dos tazones y algunos cereales para el desayuno (u otros artículos pequeños y livianos que se puedan recoger fácilmente con una cuchara). Imprima o dibuje una imagen de un cordero y cinta adhesiva a uno de los tazones para crear el "tazón de alimentación".







Para comenzar el juego, dele a cada niño una cuchara y explique que su objetivo es mover todo el cereal del "tazón de alimentación" al "tazón del cordero" usando solo su cuchara.

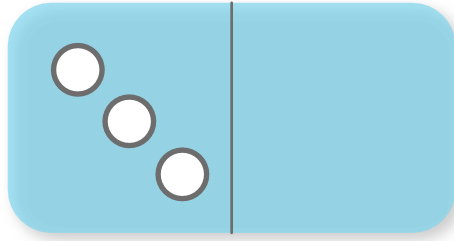
Cuando dices "Comienza", los niños pueden comenzar a recoger cereales con sus cucharas y llevarlo al "cordero" sin dejarlo caer.

## Tiempo de desayuno bíblico

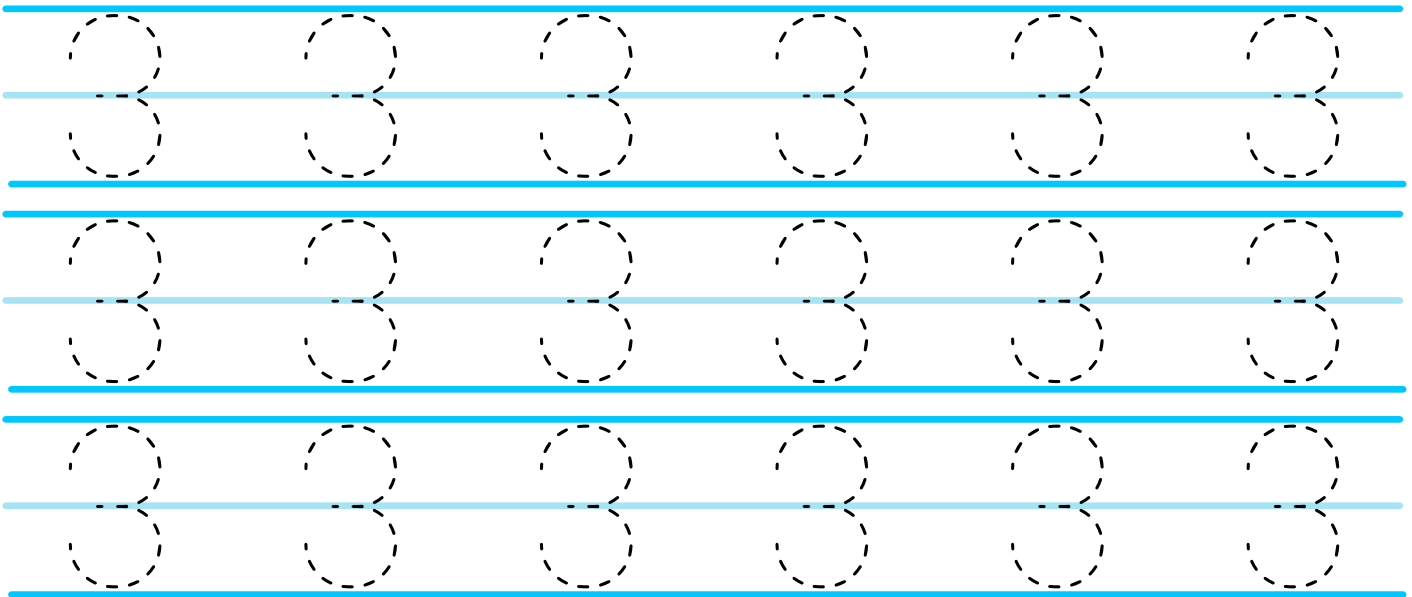

Tener un tiempo de desayuno bíblico con sus hijos puede ser una forma maravillosa de comenzar el día, incluso si es solo una vez a la semana, por lo que es una ocasión especial que fortalecerá la fe de su familia. También podría considerar organizar un desayuno especial en la iglesia para esta lección, donde las familias pueden reunirse, tal como lo hicieron Jesús y Pedro en la playa.








Tres




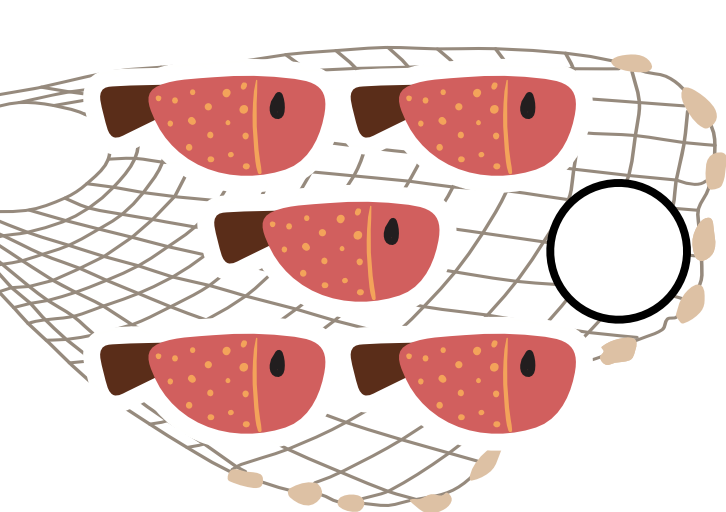


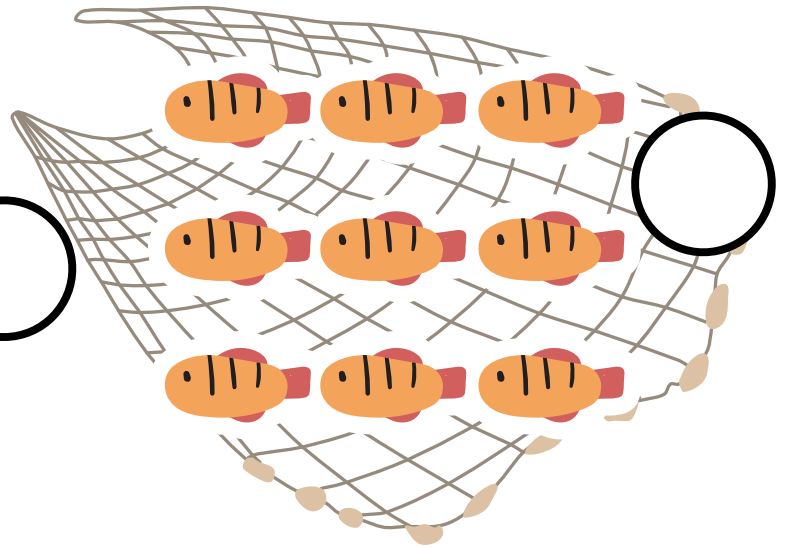
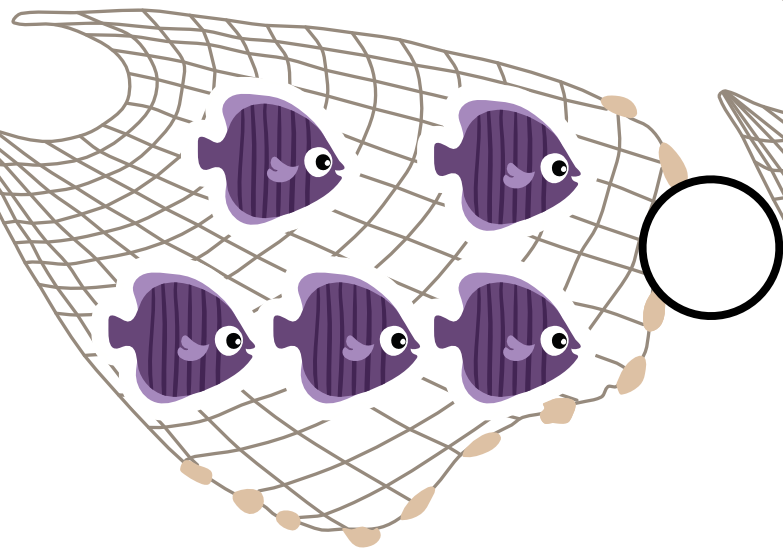
Colorea todos los círculos con el número 3






Cuenta hasta 10 y escriba el número 3





# Cuente cuántos peces hay en cada red









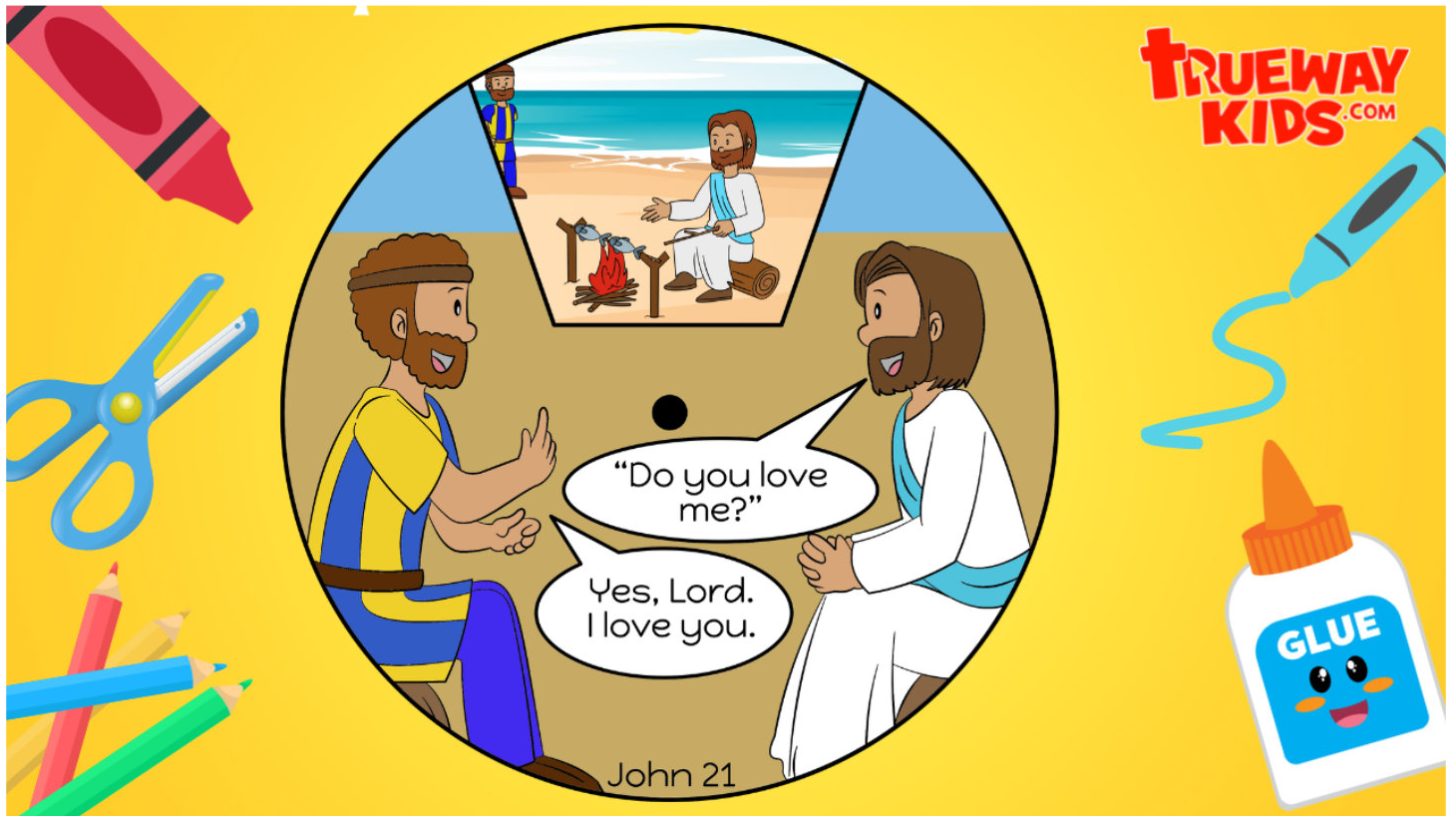
Dibuja una foto de tu desayuno favorito



# Encuentra 6 diferencias



# Artesanía Rueda de la historia



## Qué necesitas:

Páginas de la plantilla de rueda de la historia

Equipo para colorear

Tijeras

Pasador

## Qué hacer:




Colorea las páginas de  
plantilla.



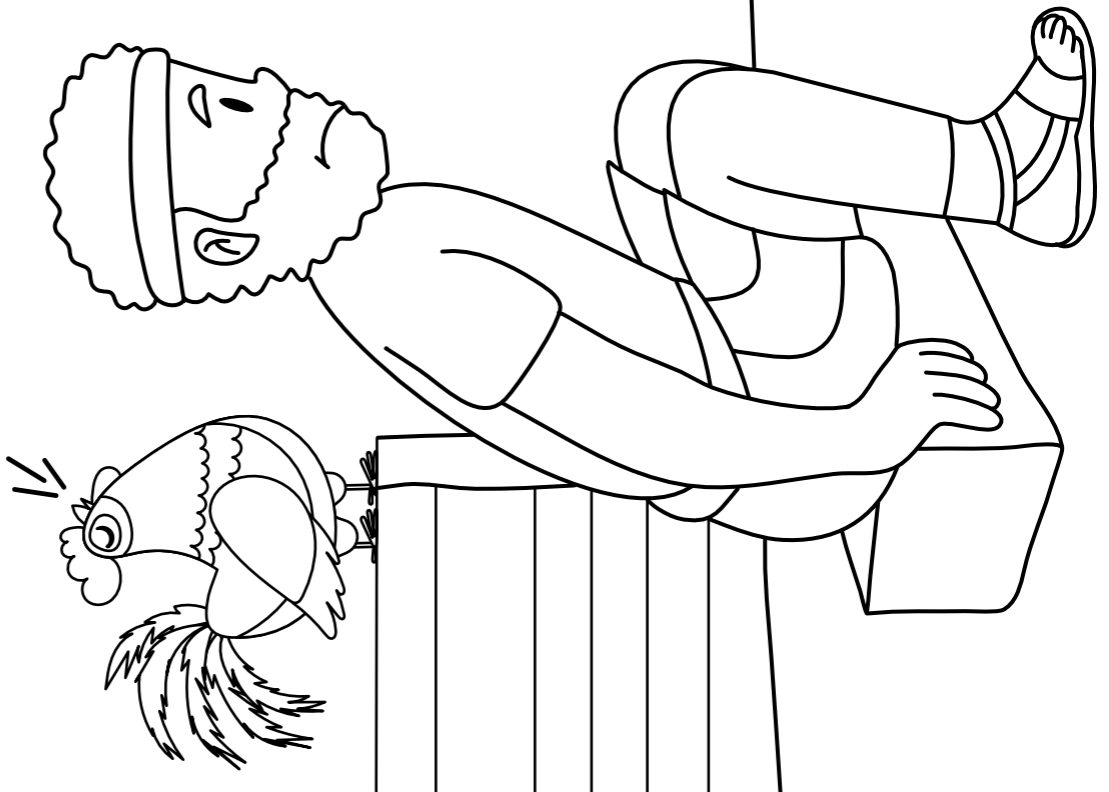
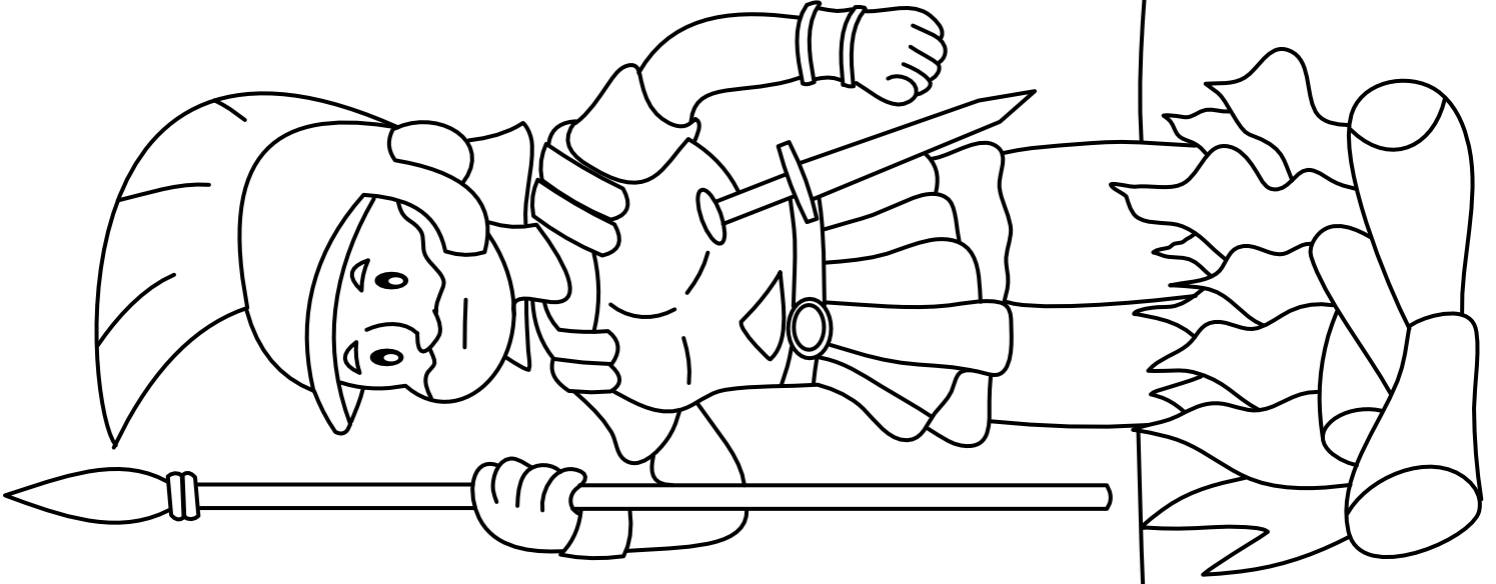
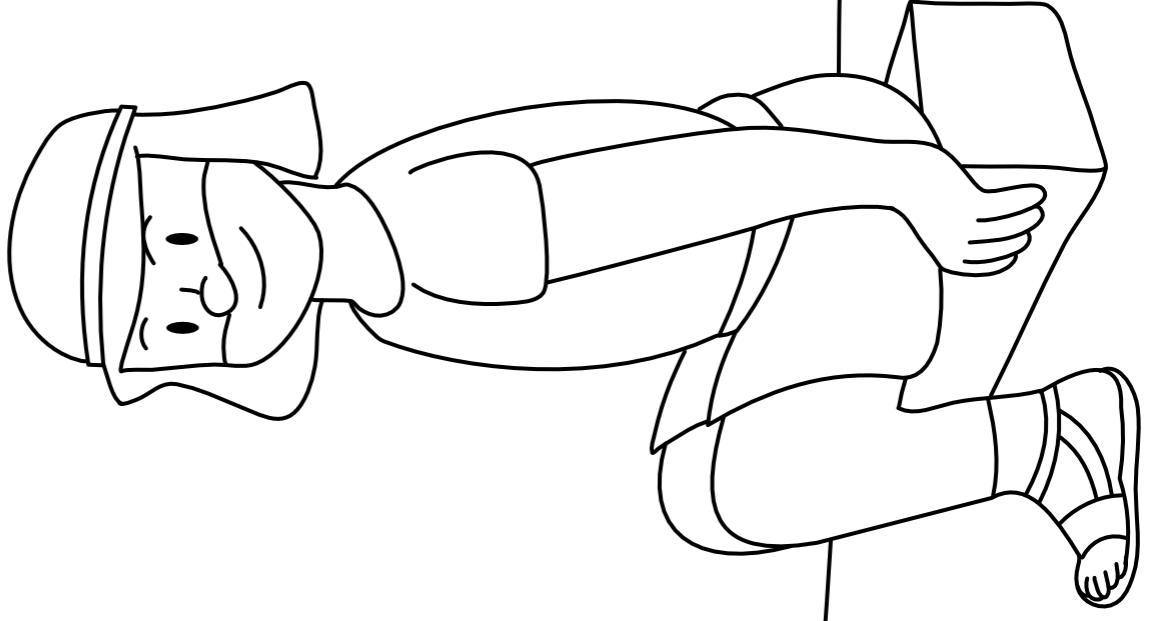
Corta los círculos.

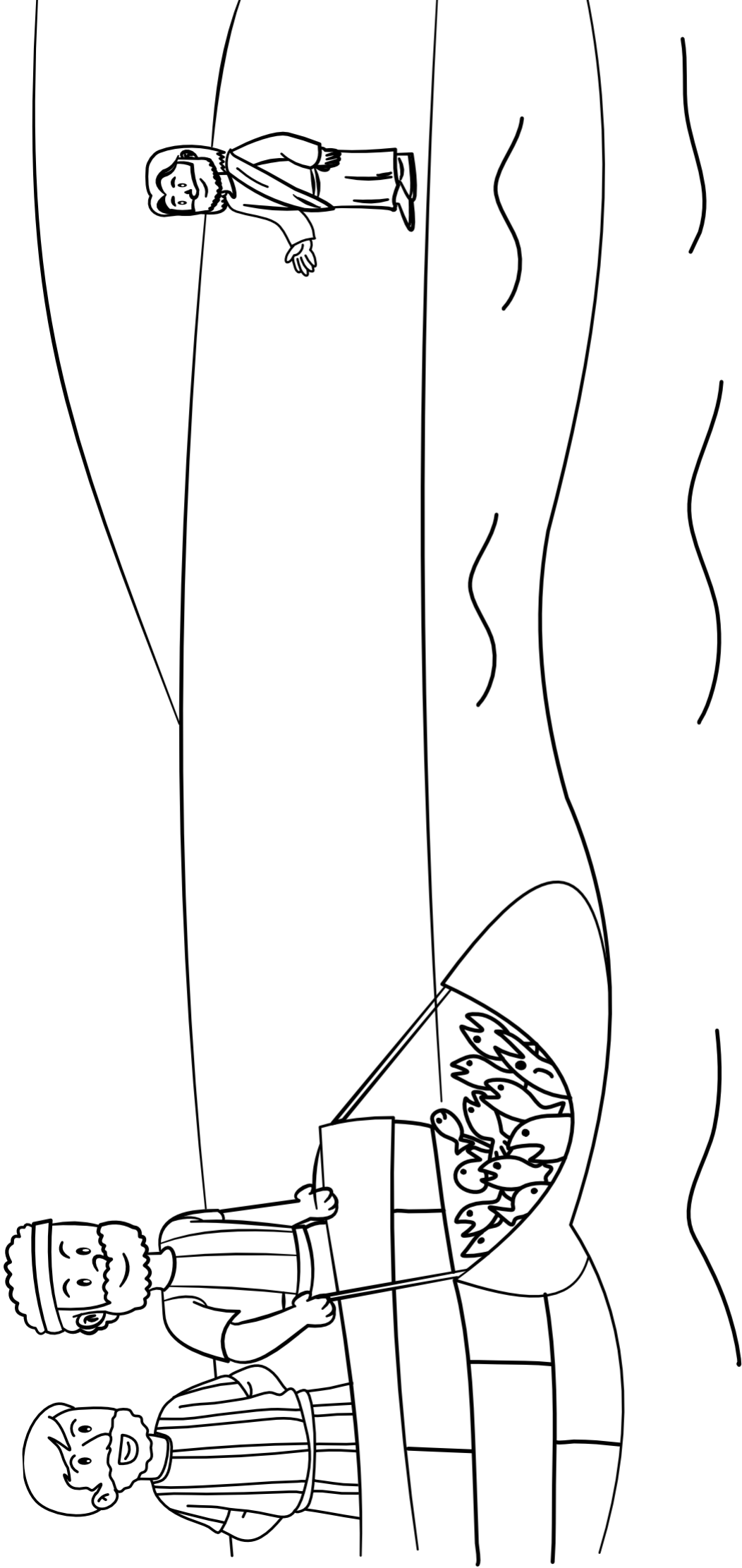


Fija con un pasador el  
espacio donde se muestre  
la historia.



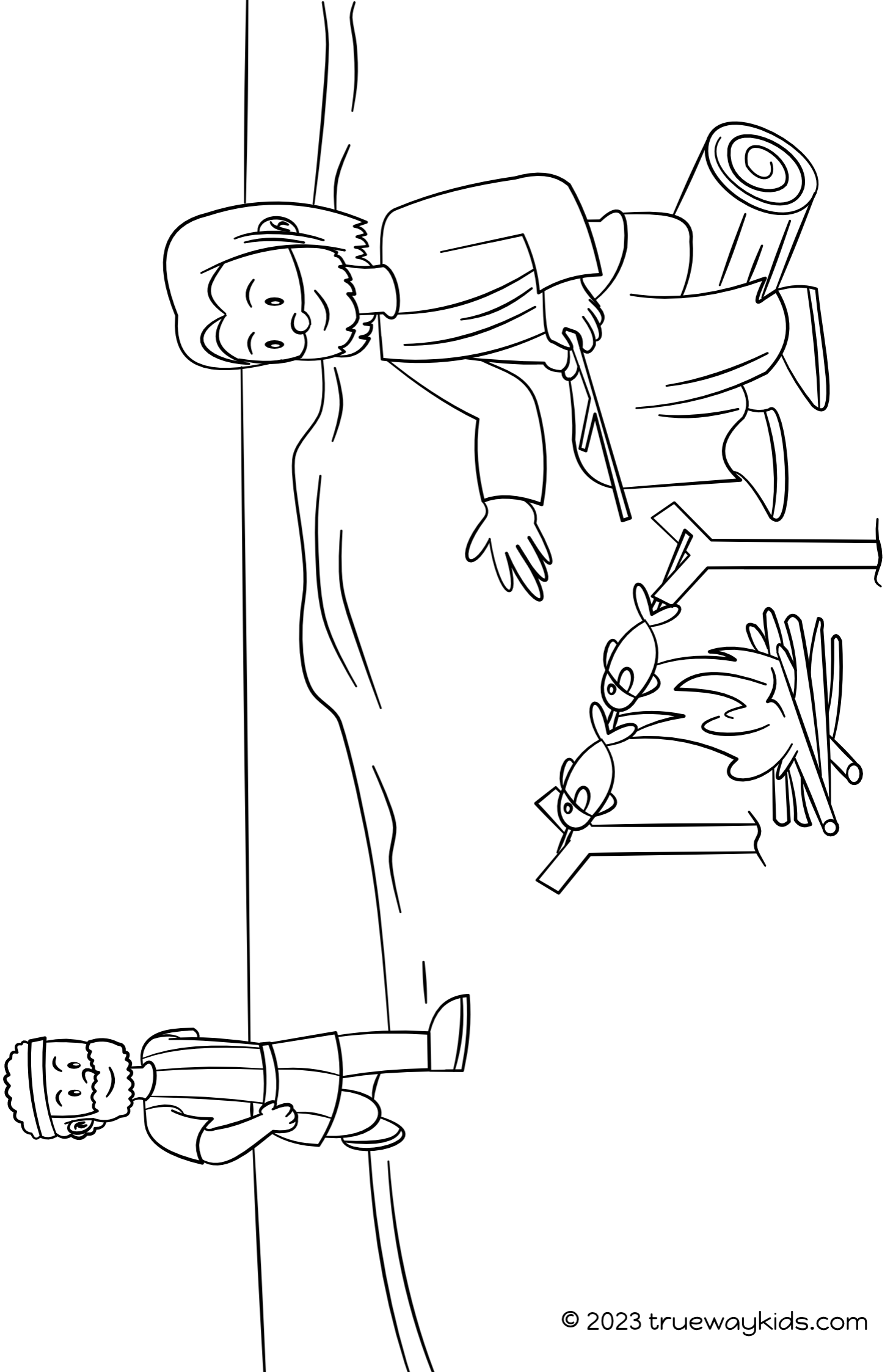















# Adoración

Canciones de adoración recomendadas. No producido por Trueway Kids.  
Vídeos de YouTube para ser utilizados únicamente para uso personal.

Jesús restaura a Pedro - Truewaykids

<https://youtu.be/dYFZCy0aZuU>

RESTAURADOS - Mi Vida Es Un Viaje

<https://youtu.be/hULLs6yccco>

PECES - Mi Vida Es Un Viaje

<https://youtu.be/KCFpPu1rtEA>

Mi corazón era sucio

<https://youtu.be/XWB9QY9vvyY>



# Oración

Gracias Dios por perdonarnos cuando hacemos mal.

Ayúdanos a amarte y contarle a otros sobre ti.

Para más lecciones gratis visita:

**TRUEWAY KIDS**.COM

Si aún no lo ha hecho, regístrese para recibir futuras lecciones por correo electrónico.

[truewaykids.com/subscribe/](https://truewaykids.com/subscribe/)

