

El Tesoro Escondido



Introducción

En esta lección exploraremos la parábola del tesoro escondido que se encuentra en Mateo 13:44-46, ¡y descubriremos que Jesús es el mejor tesoro! La parábola nos muestra que absolutamente NADA puede compararse con el precioso e inmenso gozo de estar en una relación con Jesús y ser parte de la familia de Dios.

Puntos principales:

- Jesús es el mayor tesoro.
- Jesús nos ayuda a entender las cosas con parábolas.
- Seguir a Jesús trae alegría.

Guía de la lección

Jesús contaba historias con frecuencia para ayudar a la gente a entender cosas importantes. Hable sobre las historias que ha escuchado y lo que nos pueden enseñar, por ejemplo, la historia de la tortuga y la liebre. También puede ilustrar leyendo un libro sin permitirles ver las imágenes. Ahora, lea el libro y permítales ver las imágenes. Discuta cómo leer el libro y ver las imágenes lo hizo más fácil de entender en comparación con solamente escuchar.

Lea la historia del tesoro escondido en Mateo 13:44-46. Pregúnteles a los niños de qué creen que se trata la historia. Anímelos a compartir sus pensamientos y escuchar lo que tienen que decir.

¿Cuál es el mayor tesoro en el que usted y su hijo pueden pensar? Hablen de tesoros. Puede buscar algunas fotos en línea de joyas, oro, etc. Hable sobre el sueño más grande de su hijo. Discuta lo que darían para obtenerlo.

Puede optar por ilustrar esto de una manera más concreta. Dele al niño algunos bocadillos. Luego traiga la golosina favorita de su hijo. Pregúntele al niño si cambiaría los refrigerios que tiene por el increíble regalo. Explíquele que, aunque los bocadillos puedan tener buen sabor y probablemente le gusten al niño, los bocadillos no se pueden comparar con su golosina favorita, que sabe mucho mejor.

Puede explicar esto con más detalle al darle a un niño la opción de hacer una actividad que le guste o una actividad que ame. Explique que están renunciando a algo bueno por algo mejor.

Diles que Jesús es el mayor tesoro que podemos tener. Él nos salva y nos da vida eterna. El hombre de la parábola estaba dispuesto a dar todo lo que poseía por el gran tesoro. Hable acerca de que el hombre de la historia renunció a sus posesiones para lograr algo mucho más grande.

Da un ejemplo de un momento en el que renunciaste a algo para seguir a Jesús. Tal vez un pasatiempo que te distraía de seguir a Jesús o un club que te impedía asistir a la iglesia. También puede hablar de misioneros que dejan su hogar para servir a Jesús en otra tierra.

Hable acerca de cómo se sintió el hombre cuando renunció a todas sus posesiones. Sintió alegría. Discuta cómo su hijo sintió alegría al renunciar a los bocadillos para obtener el mejor regalo.

Recuérdelo al niño que todo lo que dejemos por Dios, Él nos recompensará con un tesoro mucho mayor.

Lea Juan 3:16 y 2 Corintios 9:15. Hable acerca de cómo Jesús es el regalo más grande.

El Tesoro Escondido



Jesús dijo, el tesoro del hombre es como el reino de los cielos.

Es lo más valioso del mundo.


Debemos estar dispuestos a renunciar a todo lo que tenemos para seguir a Jesús y ser parte de la familia de Dios.

No hay mayor tesoro que estar en el Reino de Dios y tener una relación personal con Él.

Un día, Jesús contó la historia de un hombre que caminaba por un campo cuando encontró un tesoro escondido en la tierra.

El tesoro era un cofre lleno de oro y joyas, y el hombre sabía que valía mucho dinero.

El hombre tuvo una idea y se le ocurrió un plan de cómo podría poseer el tesoro.



El hombre estaba tan emocionado por encontrar el tesoro que corrió al pueblo más cercano para vender todo lo que poseía.

El hombre quería suficiente dinero para comprar el campo donde estaba escondido el tesoro.

El hombre sabía que poseer el campo y el tesoro valía más que cualquier otra cosa que tuviera.



Así que tomó todo su dinero y se apresuró a comprar el campo.

Cuando el hombre regresó al campo, desenterró el tesoro y se lo llevó a casa.

Estaba tan feliz y agradecido de haber encontrado el tesoro.

El hombre pasó el resto de sus días disfrutando de todas las cosas maravillosas que le dio el tesoro.

Juegos y Actividades

Excavación del tesoro

Establezca una pequeña área de excavación en su patio trasero o en una caja de arena.

Esconda pequeños tesoros (como monedas de plástico o joyas) en el área de excavación y haga que los niños los busquen con palas o juguetes para la arena.

Practique contando con el niño para ver cuánto tesoro encontró.

Pregúnteles cómo se sintieron cuando encontraron el tesoro.

Recuérdelos lo emocionado que estaba el hombre de la parábola al encontrar el tesoro en el campo.



Juego de combinación de tesoros

Recorta imágenes o usa juguetes de diferentes tesoros (como monedas de oro, diamantes y perlas) y haz que los niños hagan coincidir las imágenes o las clasifiquen por tipo o color.



Búsqueda del tesoro con el mapa

¡Haz que tus pequeños se emocionen con una increíble búsqueda del tesoro con el mapa del tesoro! Todo lo que necesita son algunos suministros simples y un poco de creatividad.









Lo que necesitarás:

- Un mapa o cartel que indique la ubicación del tesoro(s).
- Artículos pequeños con pegatinas o marcadores para indicar cada ubicación en el mapa.
- Una recompensa por haber encontrado todos los elementos en el mapa (por ejemplo, dulces, juguetes, etc.).


Qué hacer:

1. Dibuje un mapa del tesoro con ubicaciones marcadas donde sus hijos encontrarán sus pistas. Asegúrese de elegir lugares a los que puedan acceder fácilmente y que sean seguros para explorar.
2. Coloque objetos pequeños en cada lugar que se relacionen con la pista, como una piedra, una flor, una pegatina o una moneda (asegúrese de que sean apropiados para la edad). Haga que sus hijos busquen todos los elementos de acuerdo con sus pistas en el mapa del tesoro.

Empareja el tesoro



Cuenta el tesoro



Encuentra el tesoro



Encuentra 7 diferencias



Cofre del tesoro



Que necesitas:

Páginas de la plantilla (en cartulina para obtener mejores resultados),

Equipo para colorear,


Tijeras,

Barra de pegamento,


Cinta,

Opcional: papel de seda o golosinas.

Qué hacer:



Colorea las páginas de la plantilla.

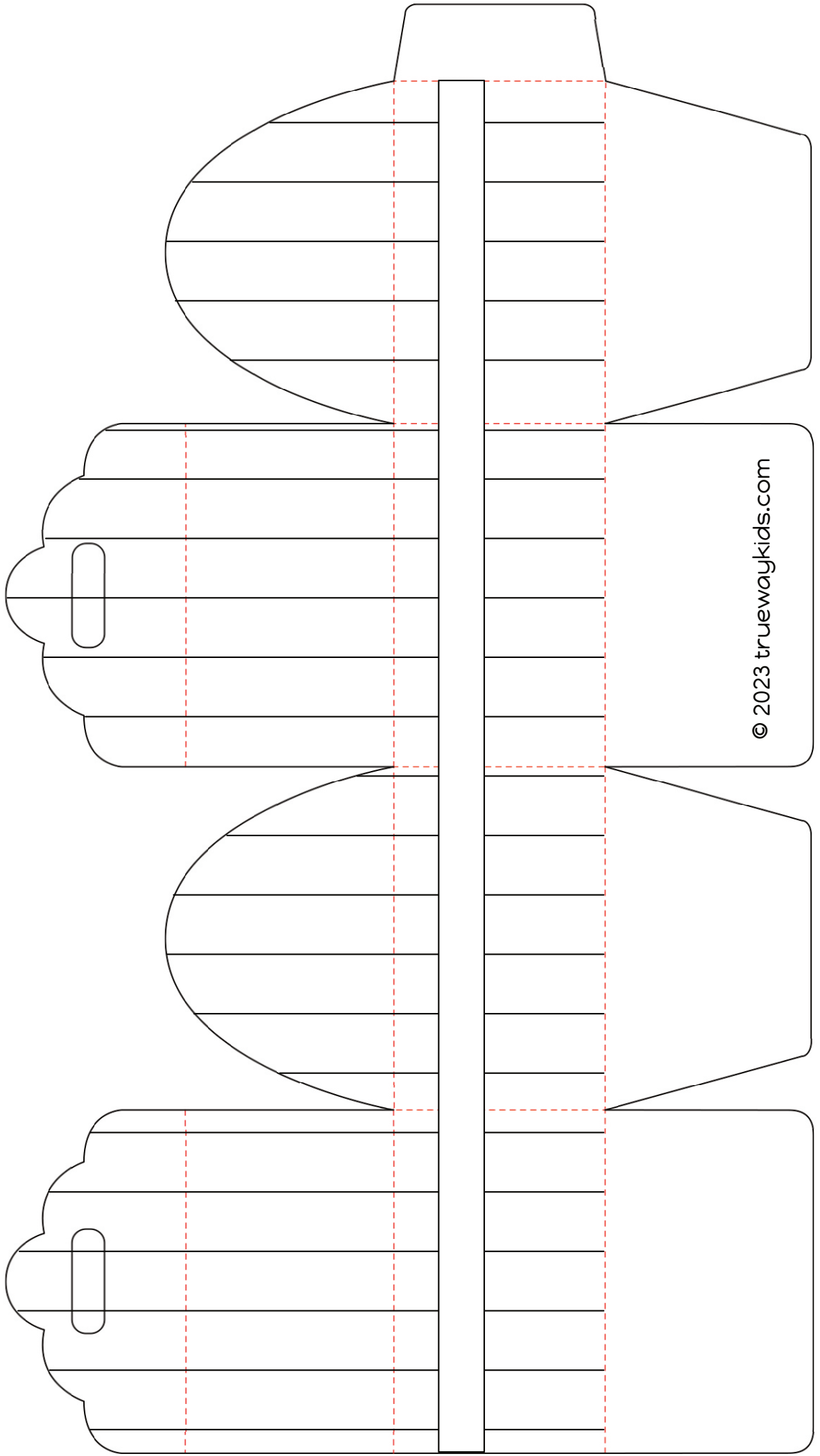


Recorta el cofre del tesoro y pégalo.

Coloque papel de seda o golosinas adentro.



Usa una cinta para cerrar la tapa.



Mapa del tesoro



Que necesitas:

Pedazo grande de papel o cartón,
Tijeras,
Pegamento,
Lápices de colores,
Pegatinas u otros materiales decorativos (opcional),
Bolsitas de té o posos de café,
Agua.

Qué hacer:



Rasga los bordes del papel.



Haga que los niños decoren el mapa del tesoro con crayones.



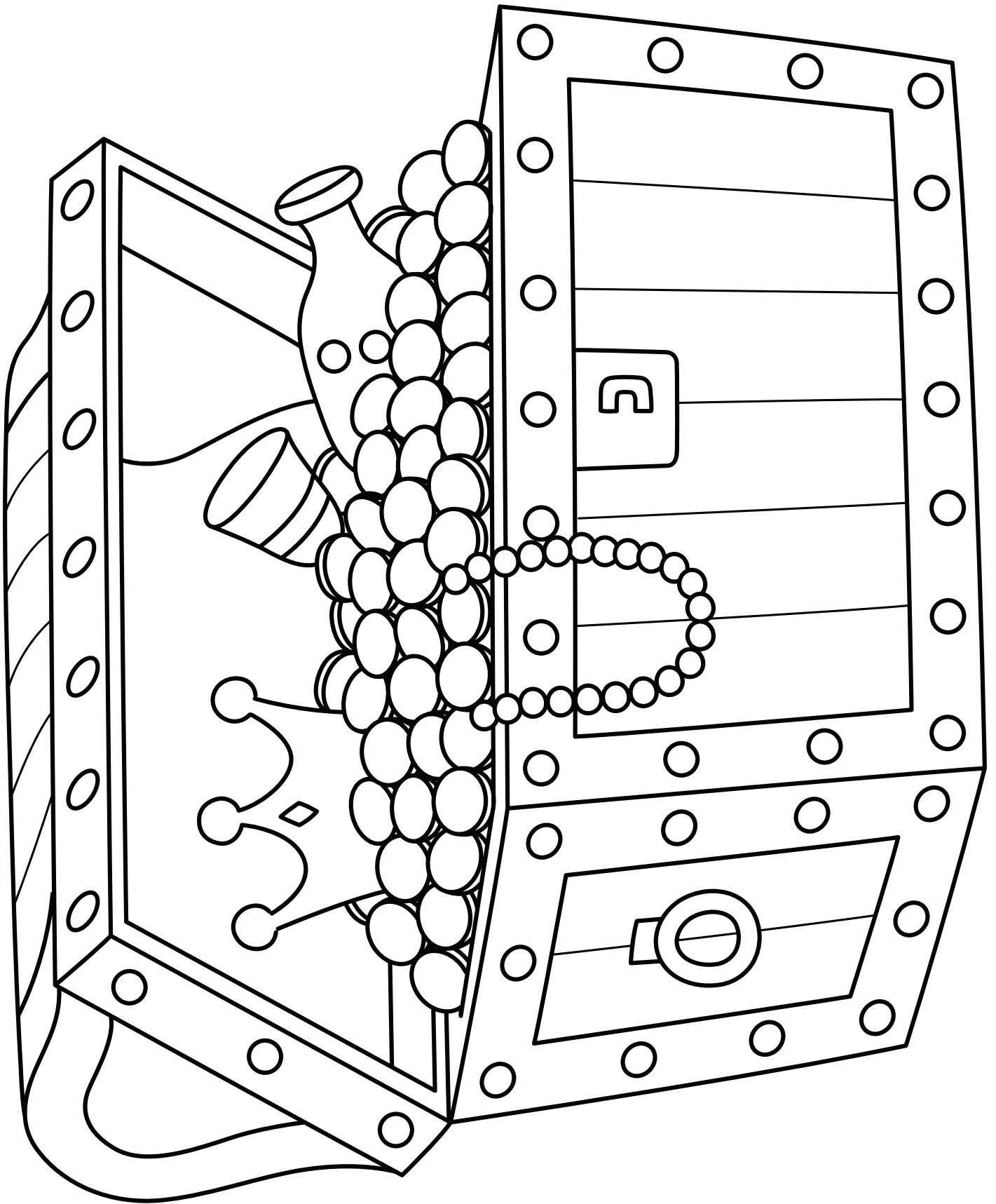
Para que el mapa parezca antiguo, mezcle una pequeña cantidad de té o café molido con agua y aplíquelo.











Adoración

Canciones de adoración recomendadas. No producido por Trueway Kids.
Videos de YouTube únicamente para ser utilizados para uso personal.

El Tesoro Escondido - Truewaykids

<https://youtu.be/YseFnncuif0>

Canto "Tesoros Escondidos"

<https://youtu.be/0GxGWcUwQUo>

MI TESORO

https://youtu.be/9Ed_InNWTjs

EL TESORO ESCONDIDO

https://youtu.be/cMn01S6ph_g



Oración

Gracias Dios, por el tesoro de tu amor y el reino de los cielos.

Ayúdanos a recordar siempre que eres más valioso que cualquier otra cosa en el mundo.

Para obtener más lecciones
gratuitas, visite

TRUEWAY KIDS.COM

Si aún no lo ha hecho, regístrese para recibir futuras lecciones por correo electrónico.

truewaykids.com/subscribe/

