


El Estanque de Betesda



Introducción

El estanque de Betesda era un estanque especial del que se decía que tenía poderes curativos. La gente venía de todas partes para tratar de ser sanada. En Juan 5:1-15, Jesús sanó a un hombre que había estado enfermo durante mucho tiempo. El hombre había estado acostado junto al estanque durante años. Cuando Jesús vio al hombre, tuvo compasión de él y lo sanó. Este pasaje nos enseña que Jesús es compasivo y poderoso.

Algunos puntos clave que aprenderemos son:

- Debemos obedecer a Jesús.
- Jesús es poderoso.
- Es más importante obedecer a Dios que al hombre.

Guía de la Lección

Hable con su hijo sobre un momento en que estuvo enfermo. ¿Cómo se sintieron cuando estaban enfermos y después de que se recuperaron? Explique que este hombre había estado muy enfermo durante muchos, muchos años. En este estanque, un ángel a veces tocaba el agua y quienquiera que entrara primero, sería sanado.

Extiende una manta en el suelo. Esta será el "estanque". Ahora ponga a su hijo al otro lado de la habitación. Puede darles pesas en los tobillos o envolverlos en una manta. Te paras justo al lado del "estanque". Ahora grita: "El agua se está moviendo". Métete inmediatamente en el agua y di: "He sido sanado". Puedes hacer este juego varias veces.

Ahora pregúntele al niño cómo lo hizo sentir el juego. ¿Estaban frustrados porque no podían moverse rápido y usted sí? Hable acerca de que este hombre había estado allí [x] veces más de lo que han estado vivos. Cada vez que venía el ángel, las otras personas eran mucho más rápidas que el hombre.

Jesús le ordenó al hombre que recogiera su cama y caminara. El hombre así lo hizo. ¿Cuáles son los mandamientos que Jesús nos ha dado a seguir? ¿Son algunos mandamientos de Jesús más fáciles que otros?

Jesús es poderoso. Pudo decirle al hombre que caminara y él pudo caminar. Mencione otras ocasiones en las que Jesús mostró Su poder (Trate de pensar en milagros como calmar el mar, resucitar a la hija de Jairo, etc.). Es posible que deba darle al niño algunas pistas, pero señale cuán poderoso es Jesús.


Hable acerca de que es más importante obedecer a Dios que al hombre. Mencione momentos en que debemos elegir a Dios sobre el hombre. Jesús nos ordenó amar a los demás, pero los líderes religiosos estaban más preocupados por las reglas que por amar a otras personas.

Explique que es importante mantener las reglas y respetar a quienes tienen autoridad sobre nosotros. Hable con los niños sobre el sábado y cómo Dios lo convirtió en un día especial. Dios quiere que guardemos el sábado, pero los líderes religiosos agregaron reglas adicionales e hicieron que obedecerlas fuera más importante que obedecer a Dios. Juegue un juego pensando en una buena regla y luego agregándole reglas adicionales hasta que se vuelva injusto.

Puede optar por crear un juego con su hijo. Escribe una serie de eventos como "ir a un juego de pelota", "ayudar a una viuda a desyerbar su jardín" o "ir a la iglesia". Mezcle la variedad de eventos y haga que el niño dibuje dos. Ahora, discuta qué evento es más importante hacer. Algunos de estos serán fáciles, como que la iglesia es más importante que un juego de pelota, pero puede analizar más a fondo si la iglesia es más importante que llevar a alguien que está muy enfermo al hospital. Hable acerca de por qué su hijo tomó la decisión que tomó y use versos para solidificar su opinión o señalar que puede estar equivocado.

Ore y pídale a Dios que le ayude a usted y a su hijo a obedecerle siempre.

El Estanque de Betesda



Cuando algunos de los judíos religiosos vieron al hombre, se enojaron. Estaban enojados porque Jesús estaba sanando a la gente en sábado. Jesús dijo: "Mi Padre nunca deja de trabajar. Así que yo también trabajo". Esto hizo que los judíos quisieran matar a Jesús. Dijeron: "Primero Jesús quebranta la ley sobre el día de reposo. ¡Entonces Él dice que Dios es su propio Padre! ¡Se está igualando a Dios!".

En Jerusalén había un estanque muy especial.

Muchas personas enfermas esperaban en el estanque.

Algunos estaban ciegos, algunos lisiados y otros paráliticos.

A veces venía un ángel y agitaba el agua.

La primera persona que entró en la piscina fue sanada.




Había un hombre acostado en la piscina que había estado enfermo durante 38 años.

Cuando Jesús vio al hombre, supo que había estado enfermo durante mucho tiempo.

Jesús le preguntó: "¿Quieres estar bien?" El enfermo respondió: "Sí, pero no hay nadie que me ayude a entrar en el estanque."

Intento ser el primero en entrar al agua. Pero cuando lo intento, alguien más se mete al agua antes que yo".



Jesús cuidó del hombre.

Jesús le dijo: "Levántate. Recoge tu camilla y camina."

Inmediatamente el hombre se puso bien.

Recogió su camilla y comenzó a caminar.

Jesús había sanado al hombre que estaba enfermo durante 38 años. Ni siquiera tuvo que meterse en el estanque.

El día que sucedió todo esto, era sábado.

Juegos y Actividades

Diversión en la piscina infantil

PRECAUCIÓN: Nunca deje a un niño sin supervisión cerca del agua.

Una piscina infantil es una excelente manera de mantener entretenidos a sus hijos durante los meses de verano. Hay una gran variedad de actividades que puede hacer con una piscina infantil, desde juegos simples hasta juegos acuáticos más complejos. Aquí hay algunas ideas geniales para actividades de piscina infantil para niños:

- Relevo de globos de agua: Dele a cada niño un globo de agua y pídale que corran hacia la piscina.
- Pintura en aerosol: Consigue un poco de pintura lavable y deja que los niños se vuelvan locos rociando los lados de la piscina.
- Búsqueda del tesoro: esconde algunos juguetes pequeños sumergibles alrededor de la piscina y deja que los niños vayan a la búsqueda del tesoro.



Burbujas de mesa

El aprendizaje de burbujas es una excelente manera para que los niños aprendan. Las burbujas de mesa son fáciles de hacer y pueden proporcionar horas de diversión. Además, son una gran manera de enseñar a los niños acerca de la ciencia.

Todo lo que necesitas es un recipiente pequeño, un poco de jabón para platos, agua y una pajilla. Simplemente mezcle el jabón y el agua, y listo: ¡usted tiene una solución de burbujas de bricolaje! Una vez que tenga su solución, deje que sus hijos se vuelvan locos haciendo burbujas en la mesa.

Carrera a la piscina



Configure un área para representar una piscina. Podrías usar una piscina infantil o una piscina de bolas.

Haga que los niños caminen por la habitación mientras suena la música.


Cuando la música se detenga, deben apresurarse a meterse en la piscina lo más rápido posible.










Encuentra la ruta más corta a la piscina



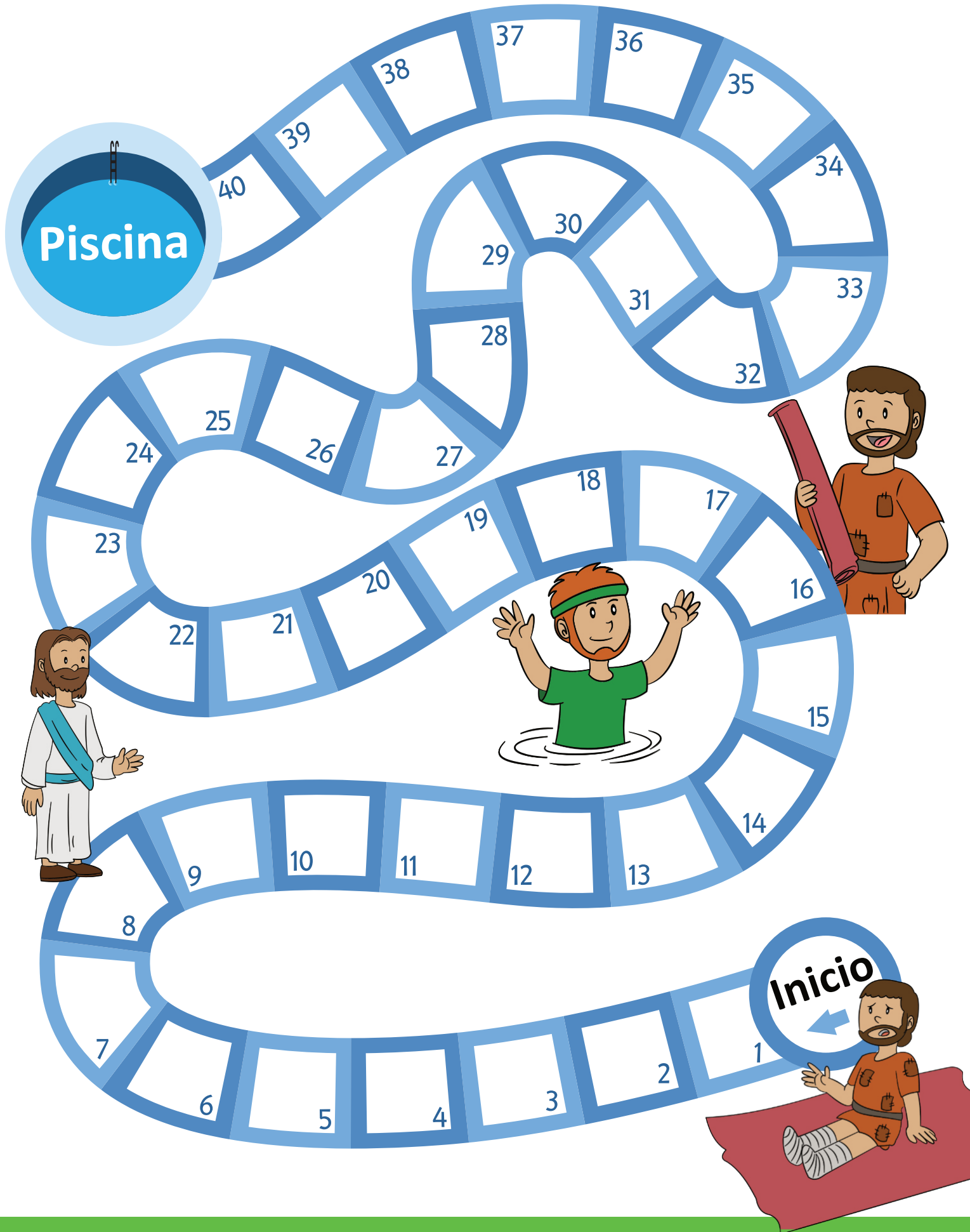
Traza las líneas



Recorta las imágenes y ordena de la más rápida a la más lenta



Tira un dado para ver quién llega primero a la piscina




Artesanía de El Estanque de Betesda



Qué necesitas:

Página de la plantilla (en cartulina para obtener mejores resultados),
Equipo para colorear,
Tijeras,
Pasador.


Qué hacer:



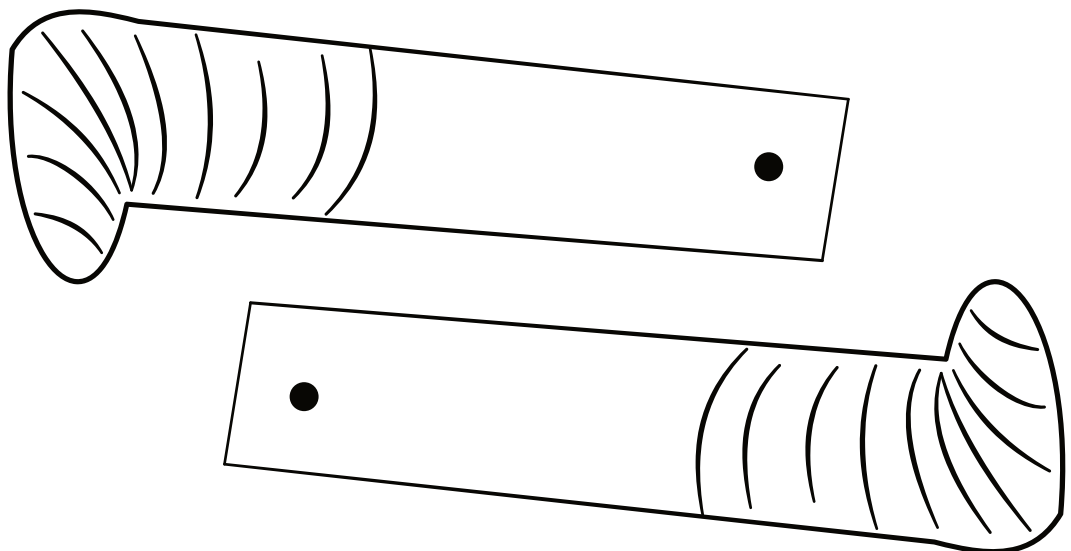

Colorea la página de la plantilla.

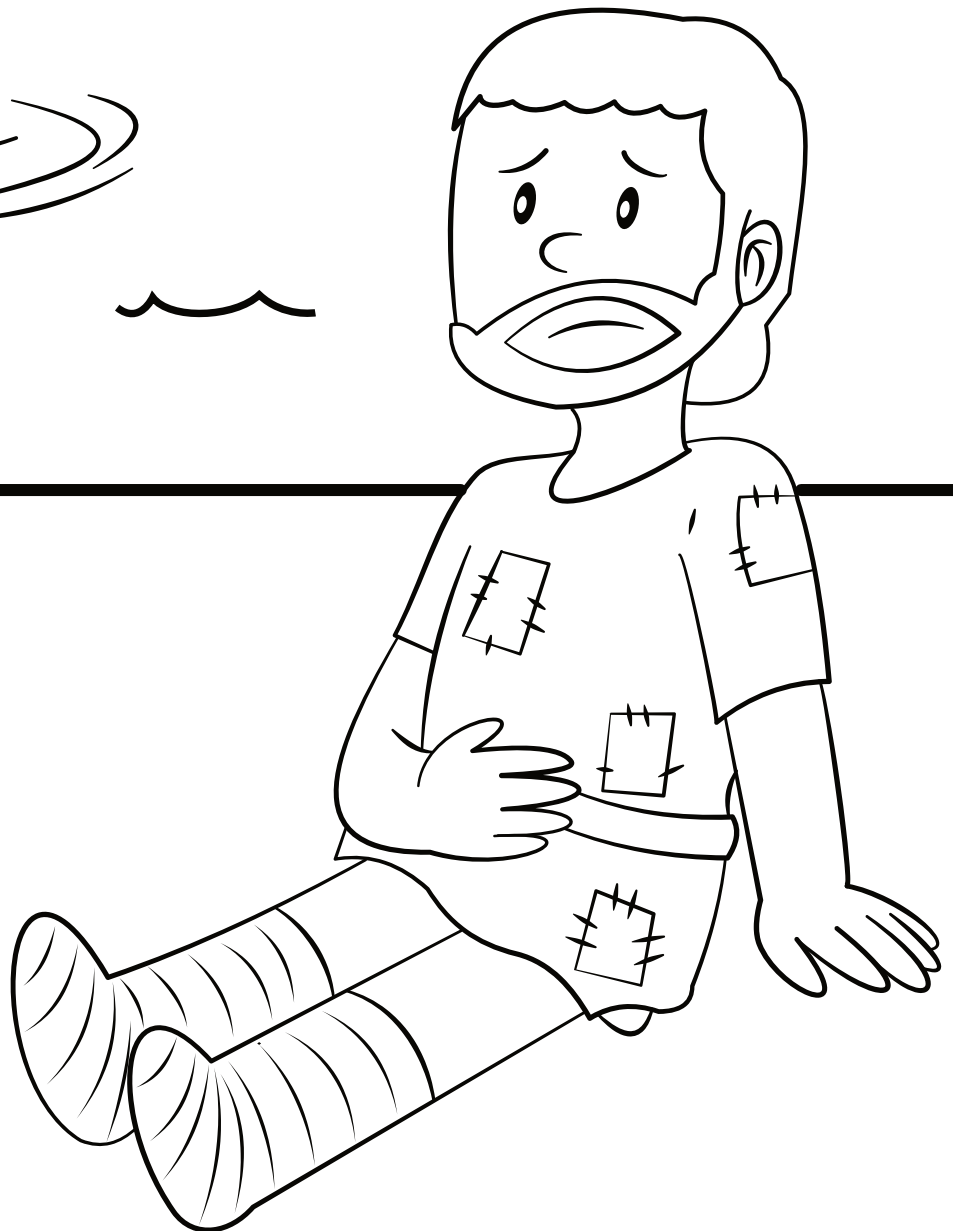



Recorta la plantilla.





Fije las piernas detrás del cuerpo con un pasador.











Adoración

Canciones de adoración recomendadas. No producido por Trueway Kids.
Vídeos de YouTube para ser utilizados únicamente para uso personal.

El Estanque de Betesda - Truewaykids

https://youtu.be/_ydbX_LCiew

JESÚS HIZO GRANDES COSAS

<https://youtu.be/2-kXpEzkl5o>

De Tal Manera

<https://youtu.be/Ucbt51jQxjg>

Conozco un poder

<https://youtu.be/1-QUfgRlnWQ>



Oración

Gracias a Dios por amarte y cuidarte.

Pídele que te ayude a cuidar de los demás y mostrarles el amor de Dios.

Para más lecciones gratis visita:

TRUEWAY KIDS.COM

Si aún no lo ha hecho, regístrese para recibir futuras lecciones por correo electrónico.

truewaykids.com/subscribe/

