

# Filemón



# Introducción

En esta lección, estudiaremos una carta personal del apóstol Pablo a Filemón. Pablo nos enseña a través de esta carta el poder del evangelio para transformar vidas individuales y nuestras nuevas relaciones en Jesús.

Puntos clave:

- Debemos perdonar a nuestros hermanos cristianos.
- Debemos hacer lo correcto.
- Siempre debemos agradecer a Dios.

## Guía de la Lección

Explíquelo a su hijo que un esclavo es una persona que tiene que trabajar para otra persona.

Dependiendo de la edad del niño, se puede optar por profundizar más en el tema. Pregúntele al niño si le gustaría tener que trabajar siempre que alguien más se lo indique. Explique que un esclavo llamado Onésimo decidió huir y no hacer más el trabajo que se suponía que debía hacer. También le robó algo a Filemón.

Explique que robar está mal.

Ahora, hable acerca de cómo podemos ser perdonados por Dios cuando nos arrepentimos. El arrepentimiento significa alejarse de lo que estamos haciendo y hacer lo contrario. No es suficiente decir lo siento y no decirlo en serio. Vierta un vaso de agua helada. Haga que su hijo sienta la temperatura. Pregúntele al niño si es cómodo mantener la mano en el agua. Cuando te digan que no, díles que lamentas que haga frío. Pregúntales si al decirles que lo lamentas, cambiará la temperatura del agua. Cuando digan que no, vacíe el agua y reemplácela con agua tibia. Pregúnteles si cambiar el agua hizo que les resultara cómodo meter la mano. Explica que no es suficiente pedir perdón sin cambiar. Deberíamos decir lo siento y luego mostrar que lo sentimos


Onésimo hizo algo malo, pero luego conoció a Pablo y se hizo creyente. Pablo lo envió a casa con Filemón para que pudiera hacer lo correcto. Pablo le dijo a Filemón que dejara las cosas de Onésimo por su propia cuenta.

Hable acerca de que en una tienda, podemos comprar cosas. Puede optar por llevar a su hijo a una tienda o crear una “tienda” en su propia casa. Explique que cada artículo se puede canjear por dinero (para la “tienda” del hogar, puede optar por usar alguna otra moneda, como las tareas del hogar). Explique que, si alguien no tiene dinero para canjear la compra, entonces no puede comprar el artículo. Hable acerca de que no podemos comprar nuestra libertad del pecado, pero que Jesús pagó la deuda de los creyentes, al igual que Pablo estaba dispuesto a pagar la deuda de Onésimo.

Explique que aquellos que han recibido el perdón de Dios, perdonarán a otros. Puedes hablar sobre la parábola de los dos deudores, o puedes representarla. Imagine con su hijo que su hermano o amigo le debe dos centavos y que le debe una casa llena de centavos. Hable acerca de que debemos perdonar a los demás las pequeñas deudas porque Jesús nos perdonó las grandes deudas.

Pablo también estaba agradecido por Filemón y Onésimo. Siempre debemos estar agradecidos con Dios. También debemos agradecer a Dios por los hermanos y hermanas cristianos que nos ha dado.

# Filemón



Cuando Pablo terminó la carta, la envió con Onésimo.

Onésimo se fue a casa para hacer lo correcto y hacer las paces con su amo.

Ya no eran solo amo y siervo, sino hermanos en Cristo.

Jesús había cambiado sus vidas y transformado su relación.

Onésimo era un esclavo.

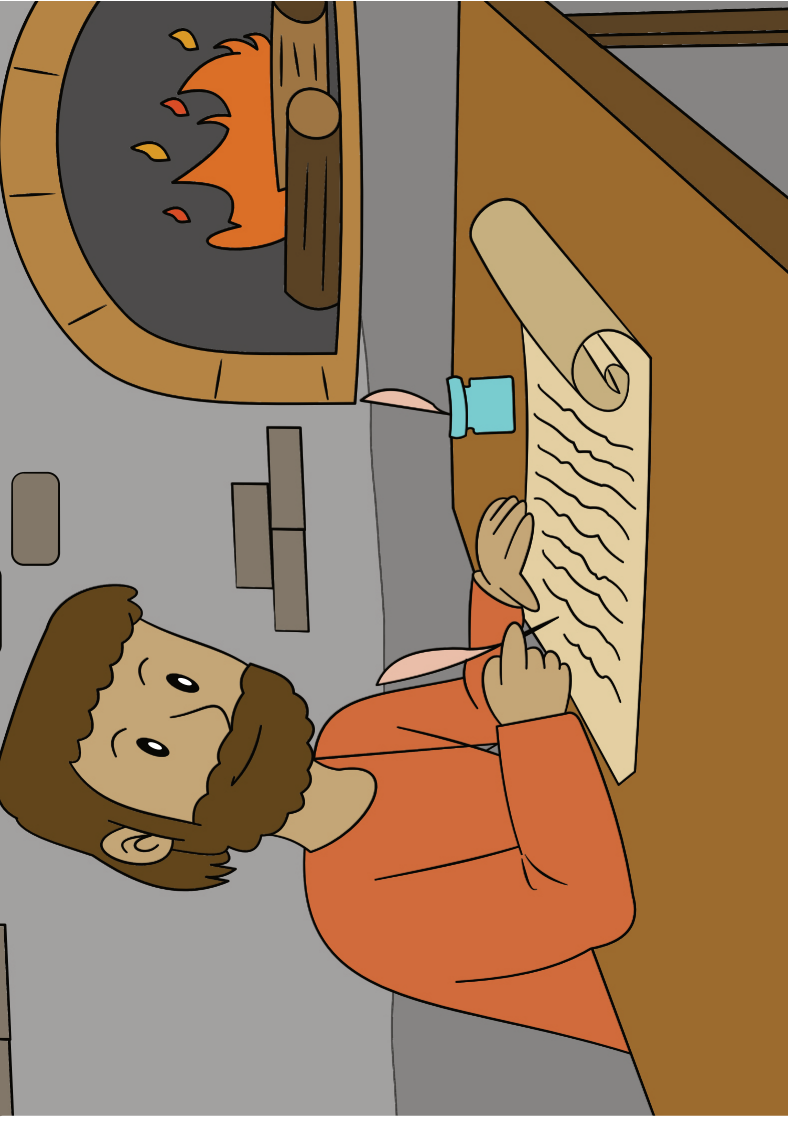
El nombre de su amo era Filemón.

Onésimo tuvo que escuchar a Filemón y hacer lo que le pidió.

A Onésimo no le gustó nada.

Quería hacer lo que quisiera.

Un día, Onésimo decidió huir de la casa de Filemón.



Incluso tomó algunas cosas que no le pertenecían.  
A Onésimo no le importaba Filemón.  
Estaba feliz de ser libre y hacer lo que quisiera.  
Entonces conoció a Pablo.  
Pablo le habló a Onésimo acerca de Jesús.  
¡Onésimo también creyó en Jesús!  
Ahora, él era cristiano.

Pablo sabía que Onésimo necesitaba ir a casa con su amo, Filemón, para arreglar las cosas con él.

Pablo decidió escribir una carta a Filemón. Se la daría a Onésimo para que la llevara consigo cuando regresara para arreglar las cosas con Filemón.

Pablo escribió sobre el perdón en Jesús y las nuevas relaciones.

# Juegos y Actividades

## Huir

Hable acerca de cómo Onésimo se escapó de Filemón.

Haga que el niño se pare detrás de usted. Debe llegar al otro lado de la habitación sin que lo veas moverse.

Aléjese del niño. Cada vez que te das la vuelta, debes quedarse quieto.

Si los ves moverse, debe volver al inicio.



## Filemón dice...

Filemón fue el maestro de Onésimo. Eso significa que Onésimo tenía que obedecerlo y hacer lo que él dijera.

Este juego es un giro en 'Simón dice'. Cada vez que dices, 'Filemón dice...' el niño debe obedecer. Si no dice 'Filemón dice...' el niño debe ignorar la instrucción.

## Enviar una carta


Pablo escribió una carta personal a Filemón.

Pídale al niño que haga una carta personal o una imagen para enviar a un amigo o familiar.

Haga un dibujo, colóquelo en un sobre y envíelo por correo o entregue la carta.





# Encuentra las 8 diferencias







# Ayuda a Onésimo a regresar a Filemón



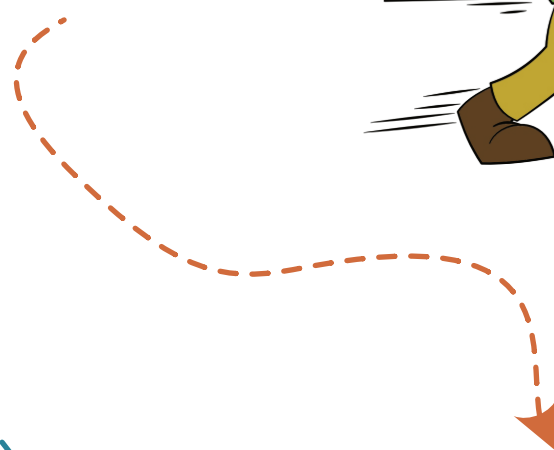
# Traza las letras y las líneas



Onésimo





Pablo



Atlemón




# Cortar, ordenar y pegar



1 2 3 4 5 6 7 8 9

# Manualidad de la rueda de Filemón



## Qué necesitas:

Página de la plantilla (en cartulina para obtener mejores resultados),  
Equipo para colorear,  
Tijeras,  
Pasador.

<https://youtu.be/QVsy6QT0rH0>


## Qué hacer:



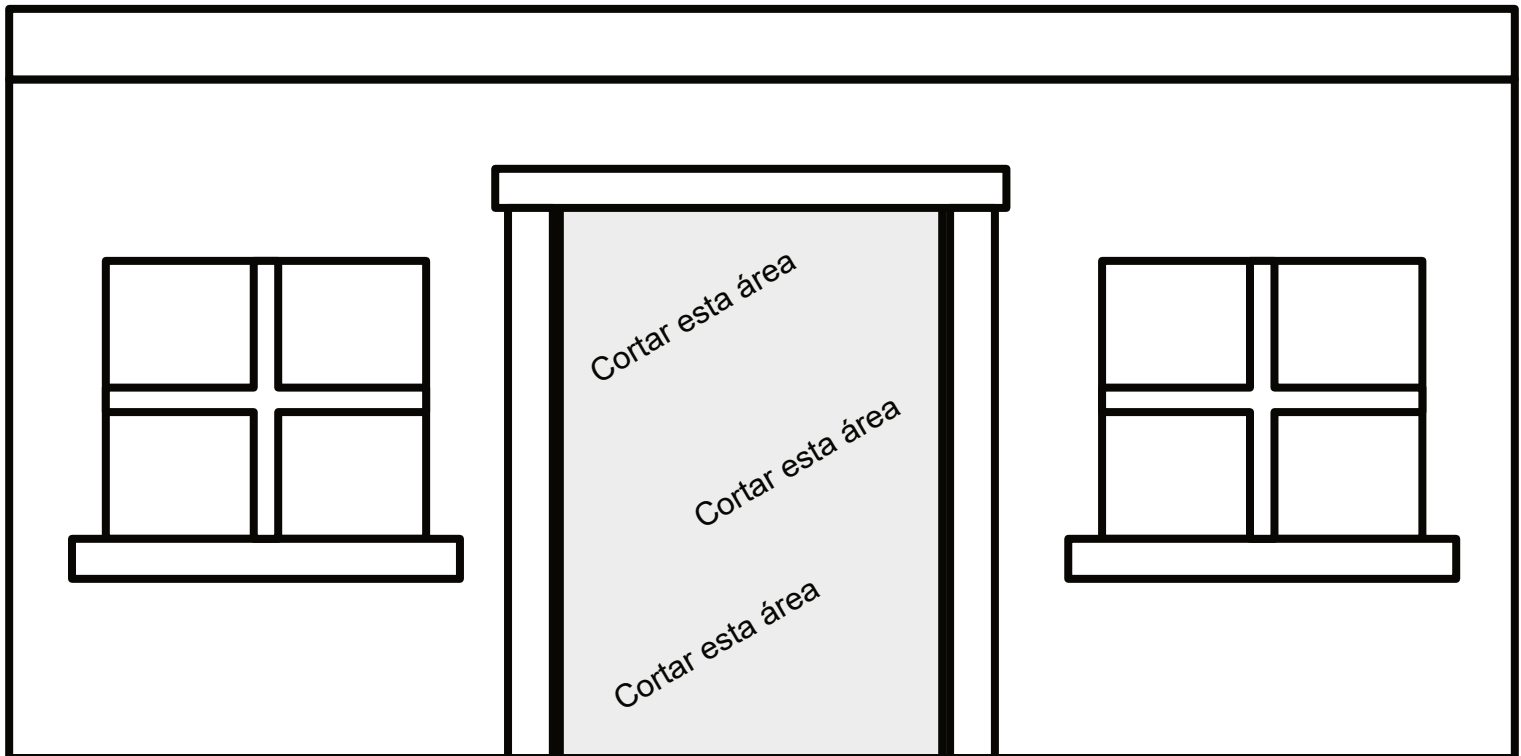
Colorea la página de la plantilla.



Recorta la plantilla.  
Retire con cuidado la sección de la puerta.




Arreglar la rueda detrás de la casa con un pasador partido.




**Ya no es como un esclavo para ti.  
Es un hermano amado en el Señor.**


**Filemón 1:16**



© 2022 truewaykids.com



# Manualidad desliar a Filemón




## Qué necesitas:


Página de la plantilla (en cartulina para obtener mejores resultados),  
Lápices de colores,  
Tijeras,  
Pegamento,  
Tira de cartón o palito de piruleta.

<https://youtu.be/HlHqvcEaRvg>

## Qué hacer:



Colorea la página de la plantilla.

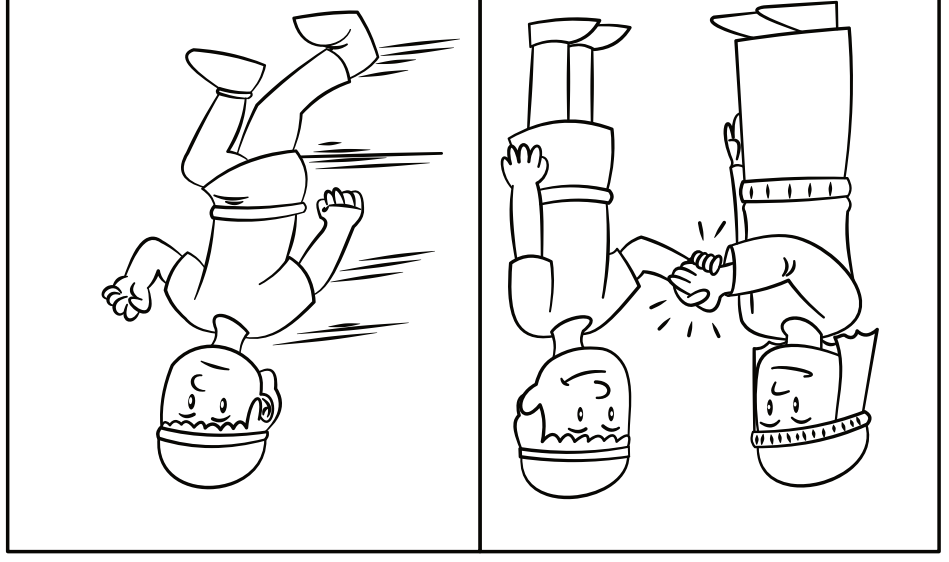




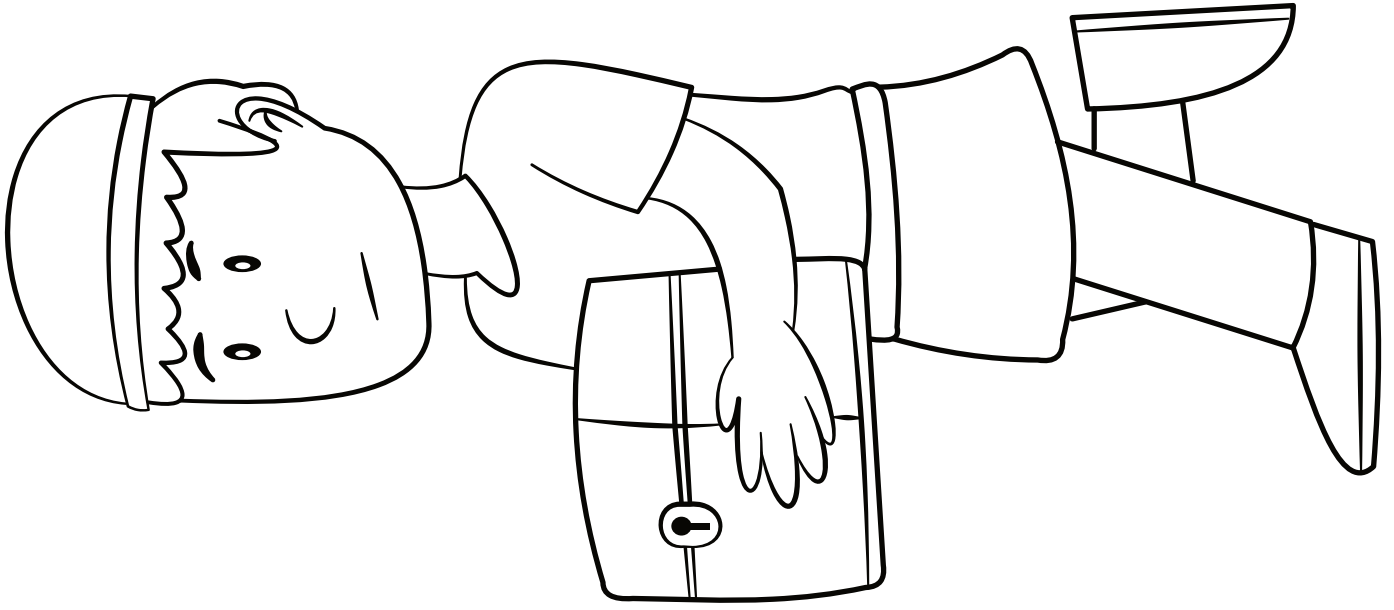
Corte las partes.



Pega el palito de piruleta a las imágenes de las personas. Inserte dentro de la manga doblada. Pegamento exterior, excepto la sección del mango.


**Ya no es como un esclavo para ti. Es un hermano amado en el Señor. Filemón 1:16**














# Adoración

Canciones de adoración recomendadas. No producido por Trueway Kids.  
Vídeos de YouTube para ser utilizados únicamente para uso personal.

Filemón - Truewaykids

<https://youtu.be/QTletNj0Ysc>

PERDÓN SEÑOR

<https://youtu.be/CzEhZjufRqI>

RESTAURADOS

<https://youtu.be/hUlls6yccco>

Plan de salvación

<https://youtu.be/U8b0BK9RnGc>



# Oración

Gracias a Dios por perdonarnos. Pídele que te ayude a perdonar a los demás.

Gracias a Dios por tus hermanos y hermanas en Jesús.

Para obtener más lecciones gratuitas,  
visite:

**TRUEWAY KIDS**.COM

Si aún no lo ha hecho, regístrese para recibir futuras lecciones por correo electrónico.

[truewaykids.com/subscribe/](https://truewaykids.com/subscribe/)

