


# La armadura de Dios



**TRUEWAY KIDS**.COM

# Introducción

La Biblia a menudo usa cosas físicas para enseñarnos cosas espirituales. Un ejemplo de ello es la enseñanza de Pablo sobre la Armadura de Dios. El pasaje se encuentra en Efesios 6:10-20.

Puntos clave:

- Debemos ponernos la Armadura de Dios.
- Podemos ser fuertes en el Señor.
- Debemos orar siempre.

## Guía de la Lección

Habla de una armadura. Explique que la usan los soldados para proteger sus cuerpos cuando están en la batalla. Mira imágenes de diferentes tipos de armaduras. Hable sobre qué áreas son más importantes de proteger y qué materiales se usan más. Si el niño es mayor, puede pedirle que señale algunos de los pros y los contras de las diversas armaduras (como que el metal es pesado o el cuero no tan fuerte).

Haz una tanda de gelatina con sabor. Deje que se endurezca en recipientes pequeños o en un plato grande, lo que funcione mejor para terminar con varios trozos gruesos de gelatina. Coloque cada pieza en un plato y colóquelas sobre la mesa junto con varias "armas", como palillos de dientes, un cuchillo de mantequilla o una cuchara de madera. Permita que el niño "ataque" uno de los moldes de gelatina. Señale con qué facilidad las armas destruyen la gelatina. Crea una armadura con papel de aluminio, cartón o papel. Verifique qué tan bien resisten las armaduras contra las armas. Ahora, toma una taza o tazón de metal. Coloque sobre la parte superior de la gelatina. Permita que el niño intente atacar la gelatina. Señale que el tazón de metal duro creó una armadura impenetrable.

Señale que solo podemos ser fuertes en el Señor y en Su gran poder. Pídale a su hijo que recoja un objeto pesado. No pueden hacerlo solos. Ayúdelos cargando el peso y señalándoles que, con su poder y fuerza, pueden lograr lo que no podrían por sí mismos.

Para obtener más información sobre lo que representan las diversas piezas de armadura, puede hacer varias cosas:


- Ponga las piezas en una canción militar repetitiva. Marche para que los niños repitan sus palabras. Tú: "Yo pondré" Niño: "Yo pondré". Tú: "Toda la Armadura de Dios" Niño "Toda la Armadura de Dios..."
- Use periódicos u otros papeles grandes y cree una armadura de papel para su hijo. Decora y escribe lo que representa cada parte en el papel.
- Puede comprar una armadura de plástico simple (como un disfraz) y escribir lo que representa cada parte.
- Puede crear una rutina simple de "ponerse la armadura". Haga la pantomima de ponerse un casco mientras dice: "Me estoy poniendo mi casco de salvación para proteger mi cabeza". Para la espada del Espíritu, toma la Biblia.

Señale que Dios quiere que estemos preparados para servirle.

Este mismo pasaje nos dice que oremos en el Espíritu en todas las ocasiones. Explique que la oración es una forma de pedirle ayuda a Dios y de hablar con Él.

Pregúntele a su hijo a quién le pediría ayuda en diferentes escenarios. Deles también alguna opción equivocada, por ejemplo, "¿llamarías a un mecánico para que te ayude a hornear un pastel?" Recuérdeles que Dios es todopoderoso y puede ayudar con cualquier problema que podamos tener.

Lea Hebreos 4:16. Celebra que Dios siempre nos permite acercarnos a Él en oración.


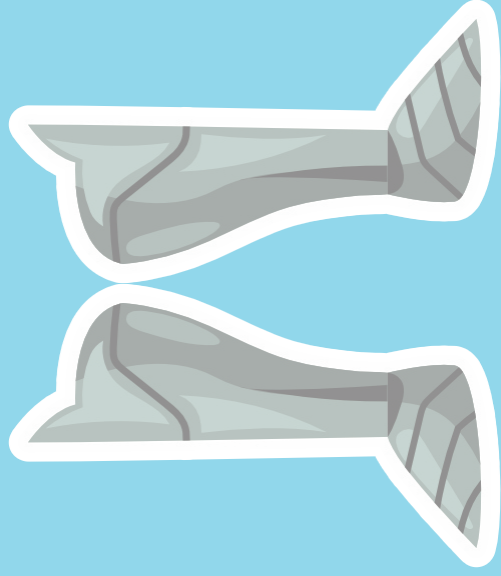




Sobre nuestras cabezas, debemos usar el Casco de la Salvación. Protege nuestras mentes. Nos recuerda las promesas de Dios. Luego, la Espada del Espíritu que es la palabra de Dios, la Biblia. Finalmente, Pablo nos dice que siempre recordemos orar. Dios está siempre con nosotros.



## La armadura de Dios

En la Biblia, los soldados usarían armaduras muy pesadas listas para la batalla. Mientras Pablo estaba en prisión, escribió una carta a la iglesia. Les dijo que se pusieran la armadura de Dios. Quería que estuvieran listos.



Pablo les dijo que comenzaran con el Cinturón de la Verdad.

Esta era la parte que mantenía todo junto.

Podemos conocer la verdad leyendo la Biblia.

A continuación, está la coraza de justicia.

Esta pieza protege tu corazón.

Debemos proteger nuestros pies con el evangelio de la paz.

Debemos perdonar a los demás porque Dios nos perdona.

Cuarto, el Escudo de la Fe. Nos protege de los ataques del enemigo.



# Juegos y Actividades

## Crea tu propia armadura

Convierta sus cajas de cartón viejas en una armadura para que la use su hijo.

Si no tiene tiempo para hacer todo, concéntrese en uno o dos elementos.

Piense en cómo podemos ponernos la armadura de Dios y lo que representa cada parte.



## Espadas de globos

Usa algunos globos largos para crear espadas.

Permita que los niños jueguen con las espadas. Muéstrole cómo pueden defenderse y atacar con una espada.

Hable de cómo un soldado siempre tenía que tener lista su espada.

Comparta lo importante que es para nosotros conocer la Biblia, para estar preparados para cualquier cosa.



## Balón prisionero (con escudos)

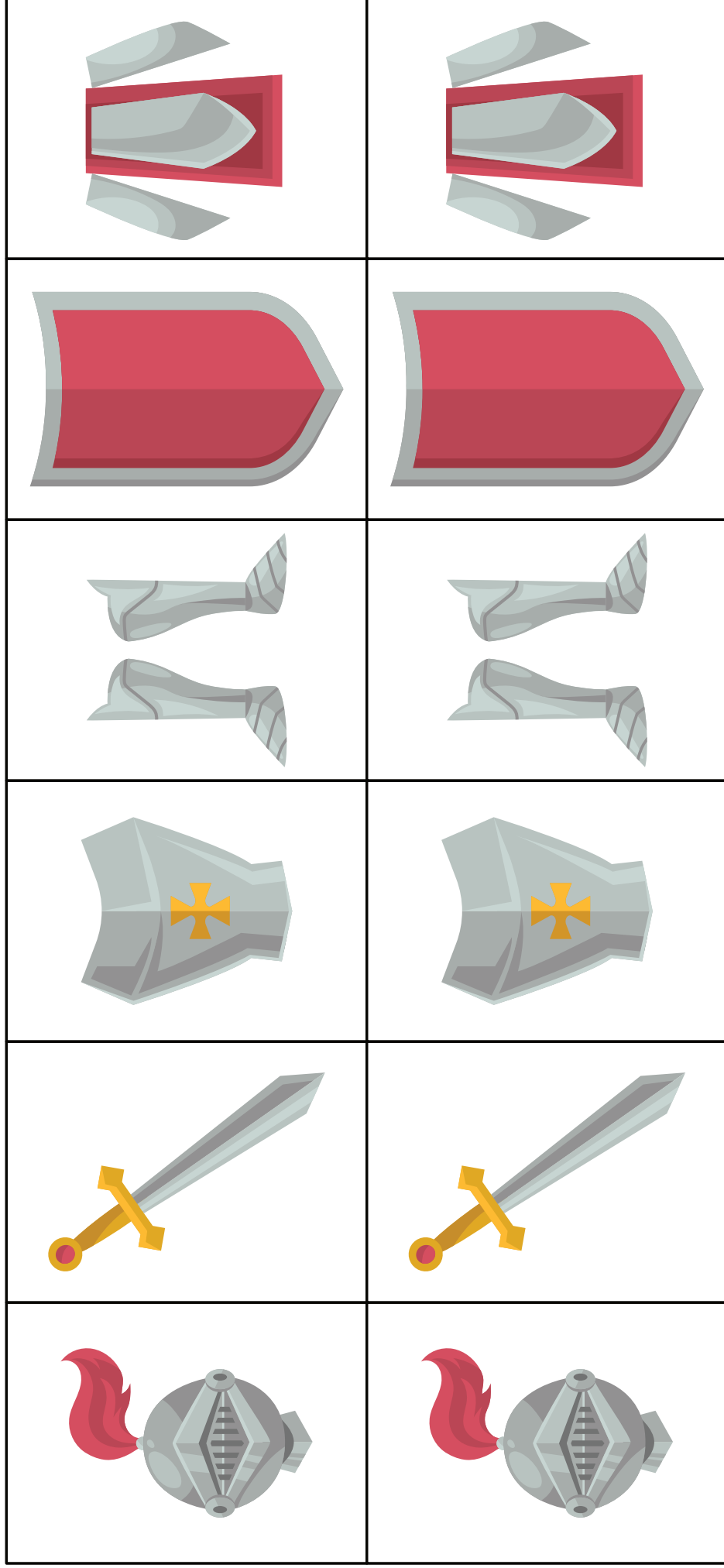
En esta versión de Balón prisionero, agregamos escudos que los niños pueden usar para protegerse. Si la pelota golpea el escudo, no quedan fuera.

Si el tiempo lo permite, juega una versión con y sin escudo. Muestre cómo es más fácil evitar ser golpeado con el escudo.




Reflexiona sobre el escudo de la fe.




Recorta las cartas y dale la vuelta para jugar un juego de combinación de memoria.



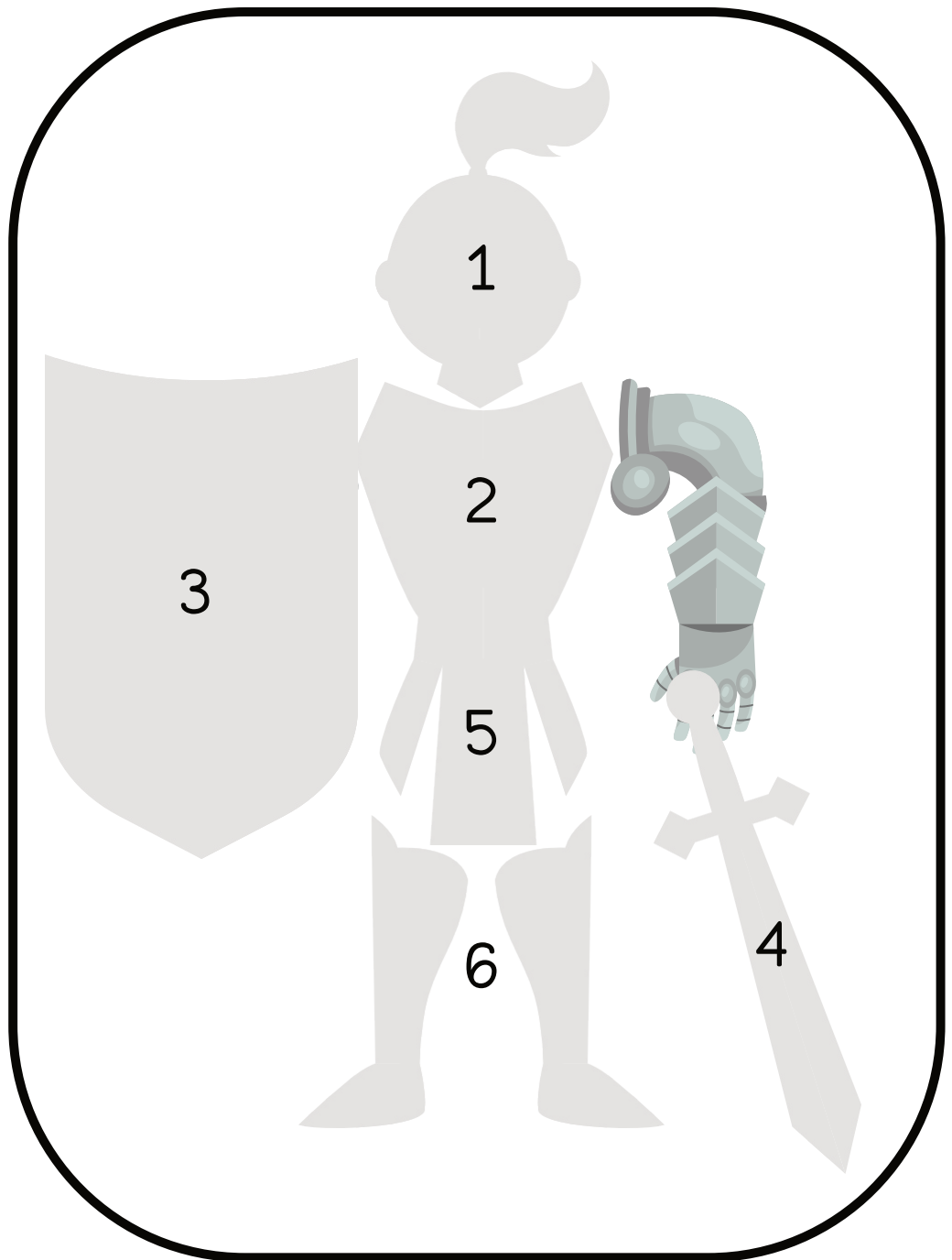



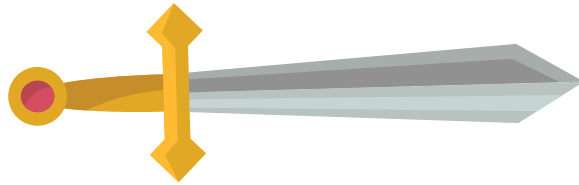

# Termina los patrones



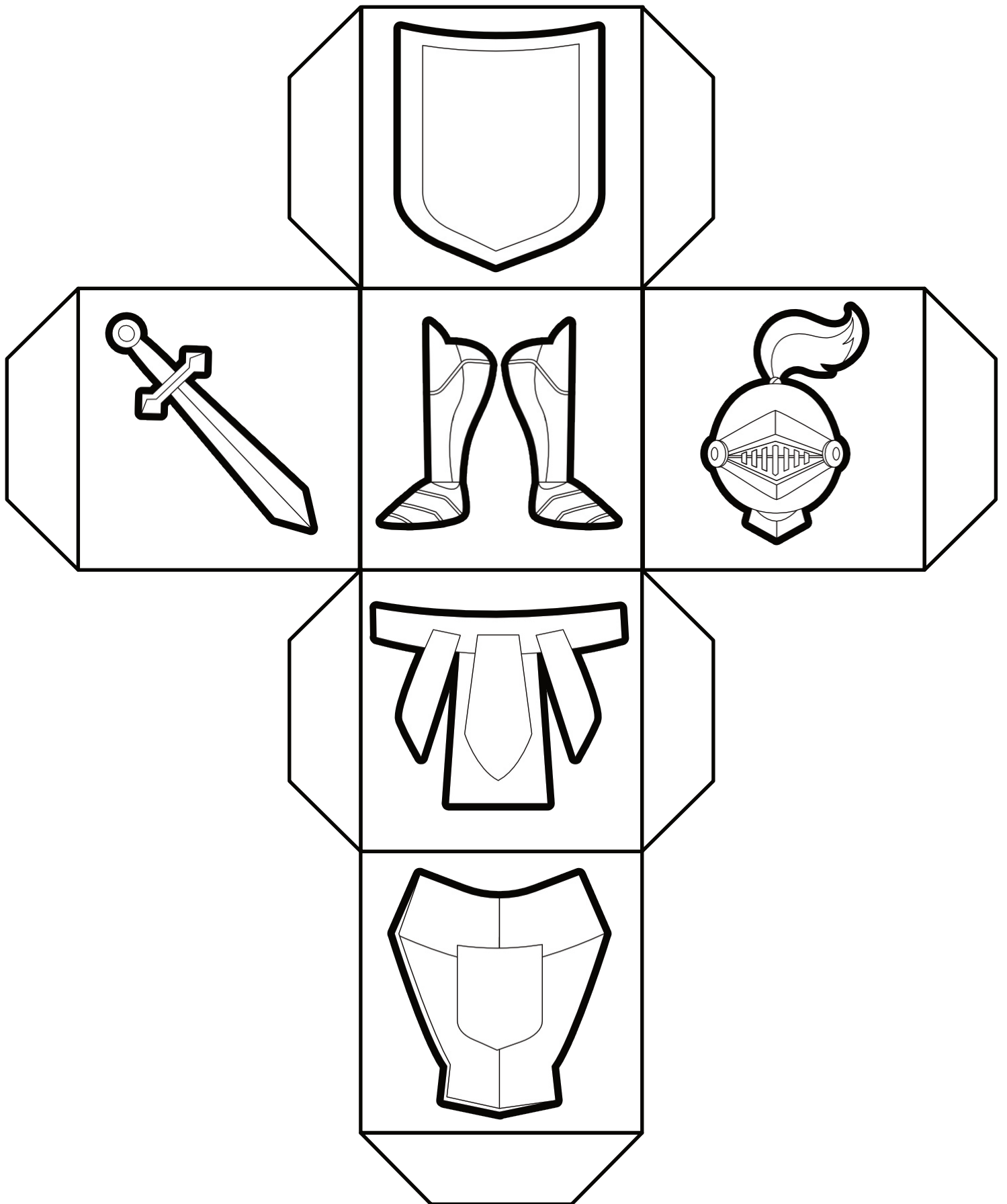
# Haz tu propio patrón



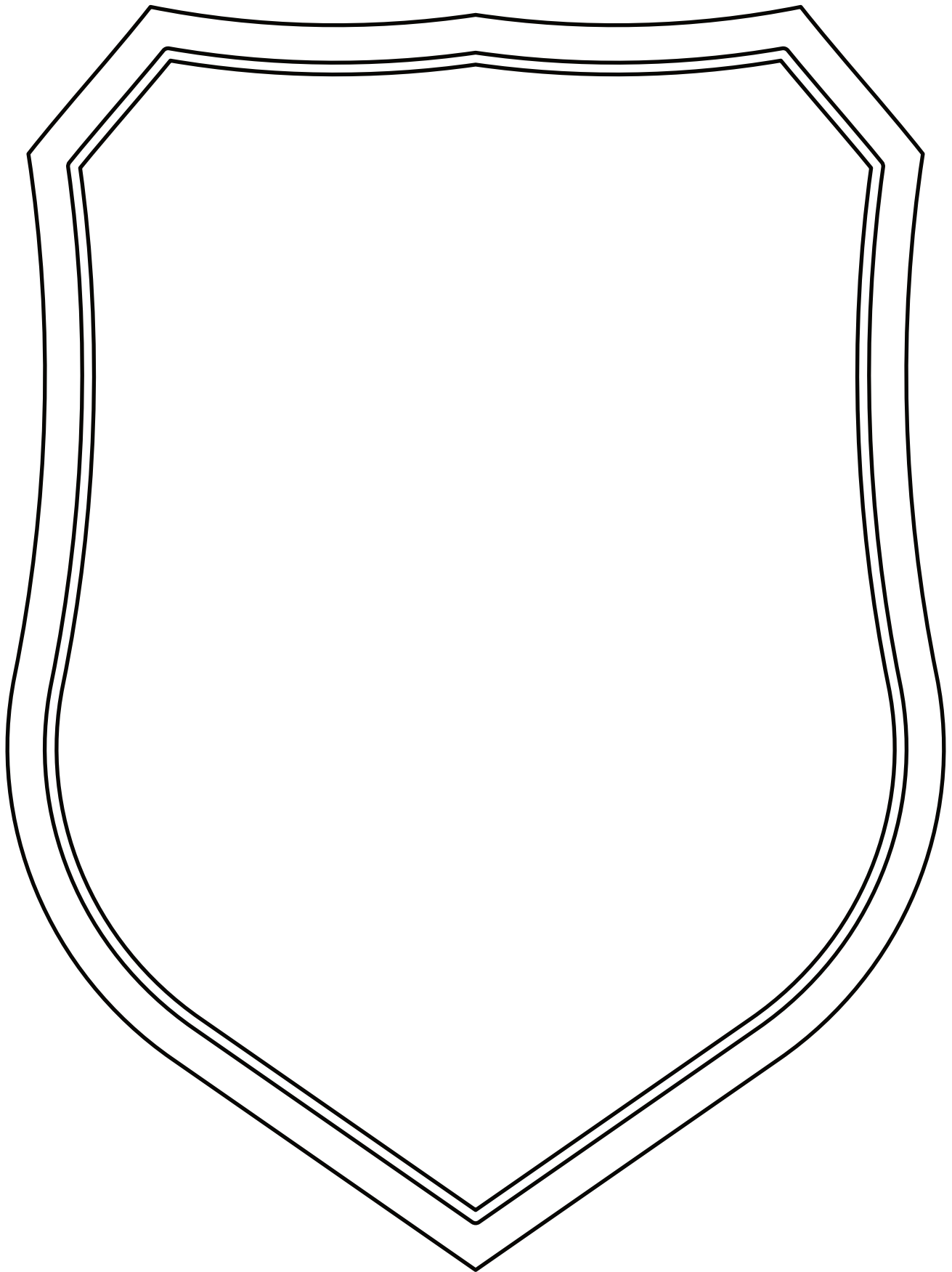
# Tira un dado para recoger la armadura



# Haz tus propios dados









Escribe tu nombre en el escudo  
y decora





# Coincidir con los escudos



# Escudo de fe

## Qué necesitas:

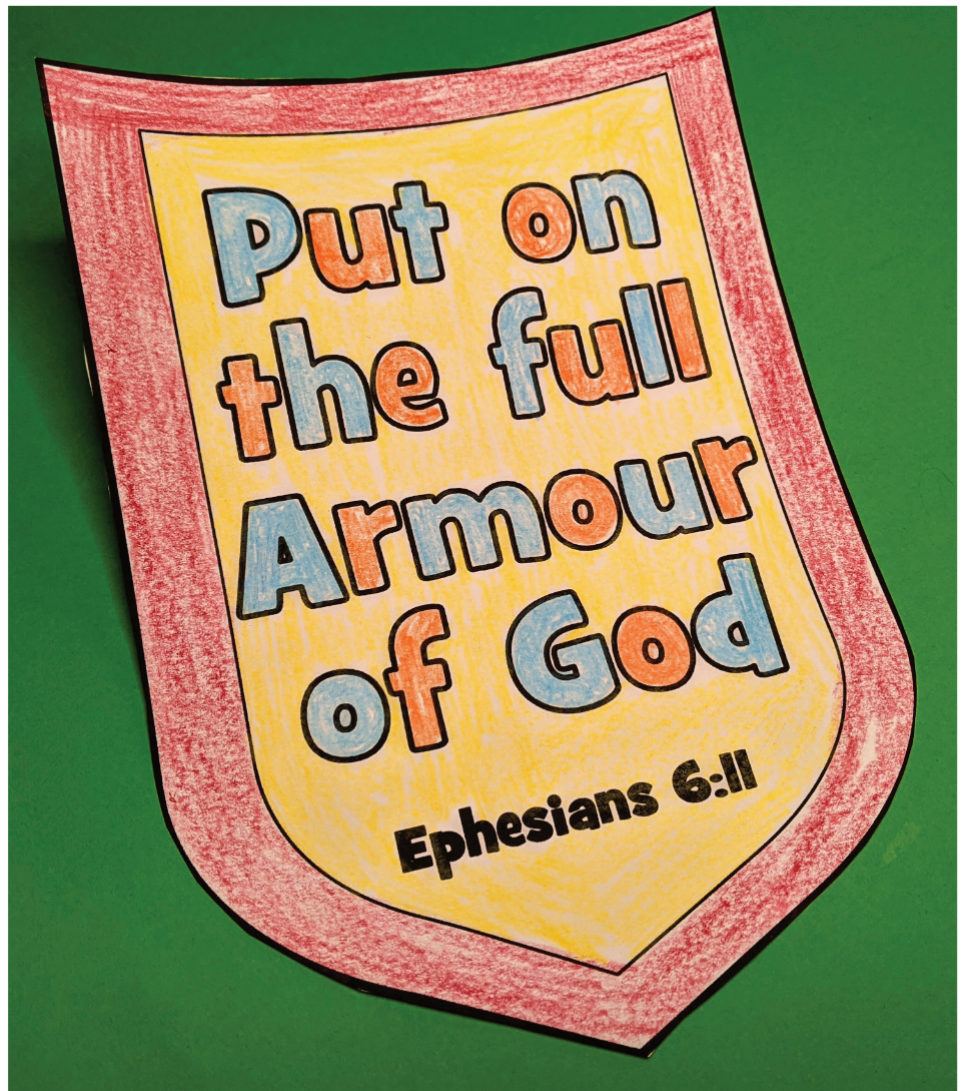
Página de la plantilla  
(en cartón para  
obtener mejores  
resultados),

Equipo para colorear,

Tijeras,

Pegamento.

Opcional (pegatinas)




## Qué hacer:



Colorea y decora el escudo.



Corta con cuidado el escudo y las correas.

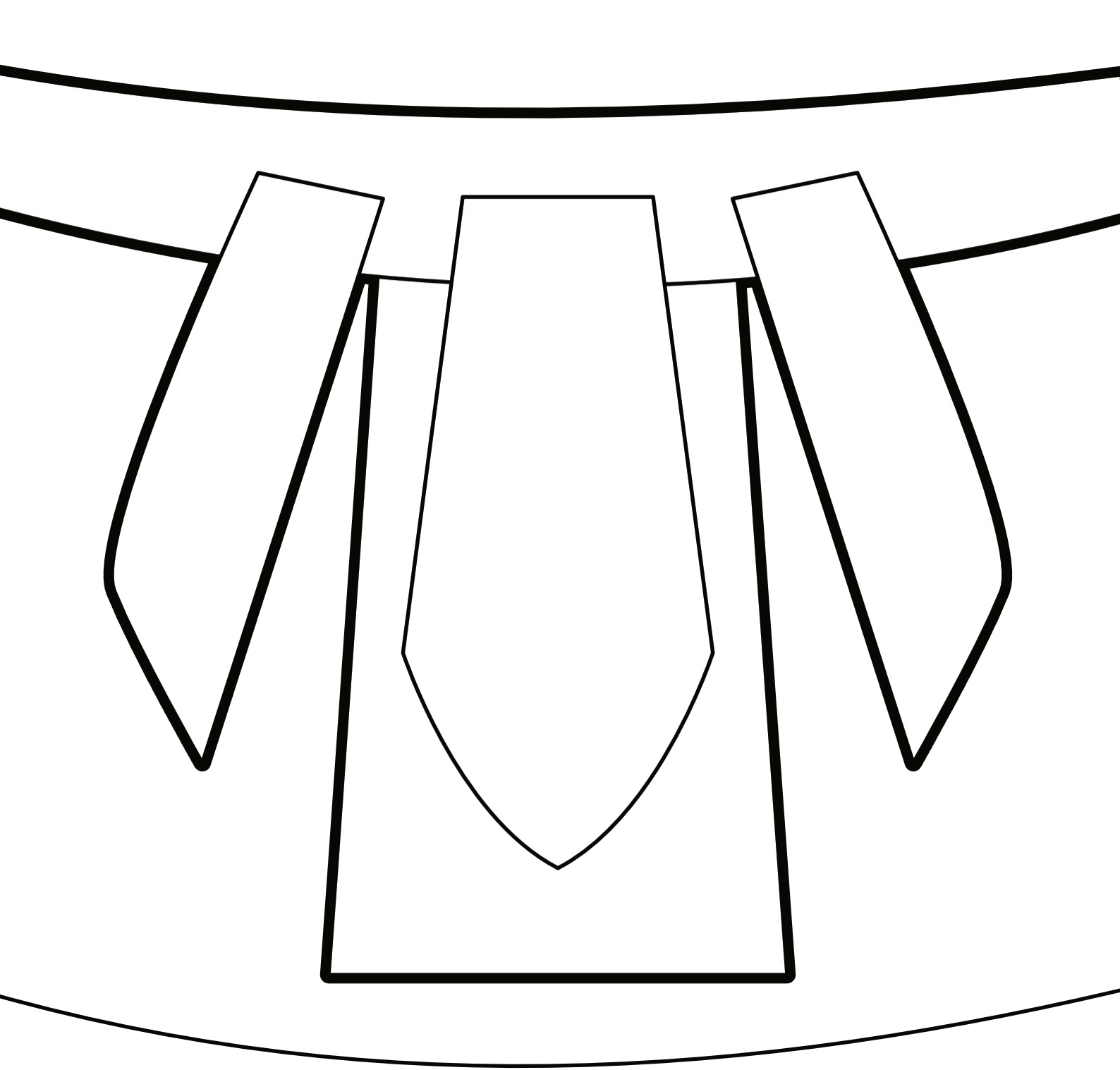


Pegue las correas de sujeción a la parte posterior del escudo. Lo suficientemente ancho para el brazo de su hijo.

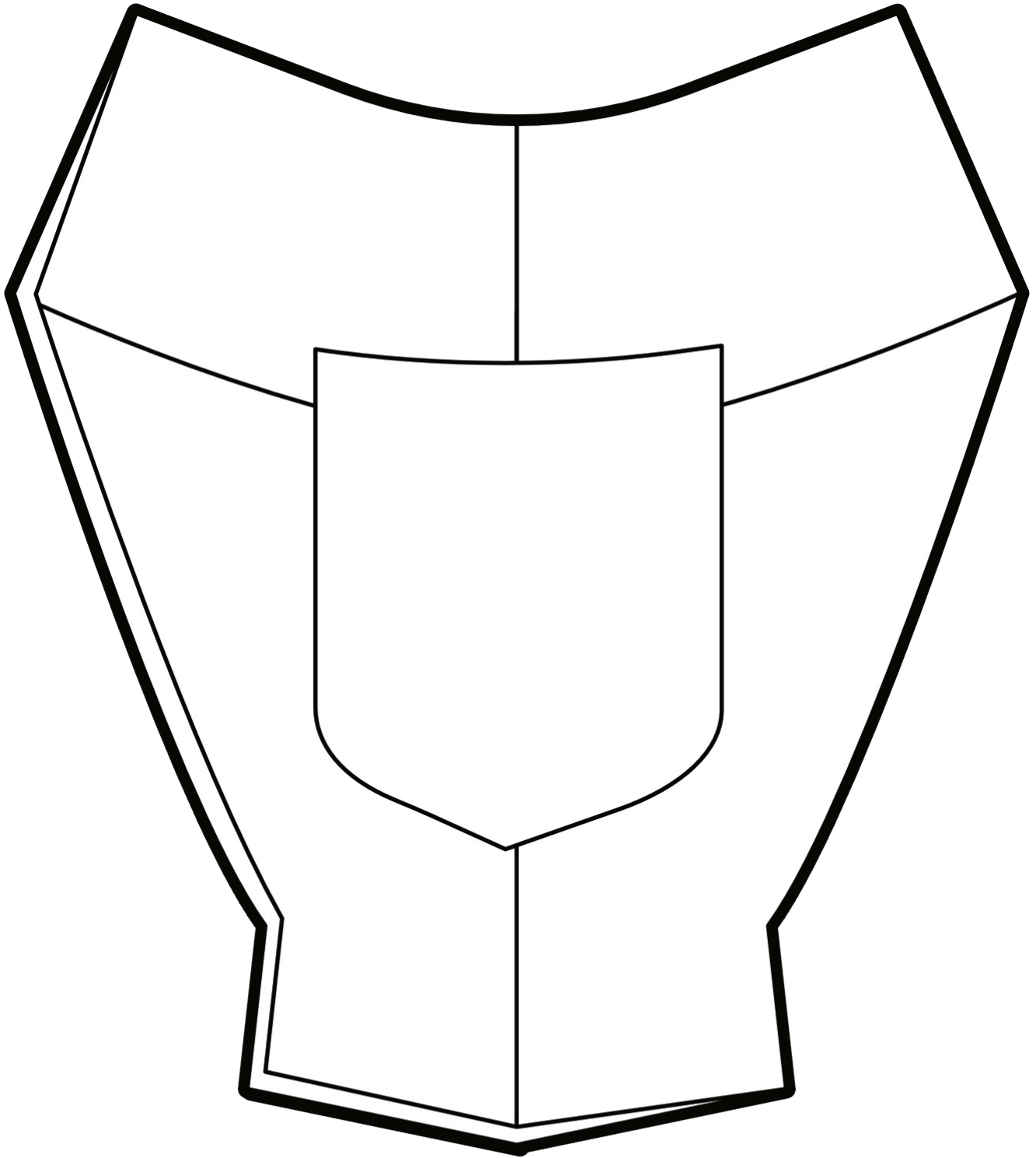
YouTube video: <https://youtu.be/935pmZ2Y5mw>

Ponte  
toda la  
Armadura  
de Dios

**Efesios 6:11**

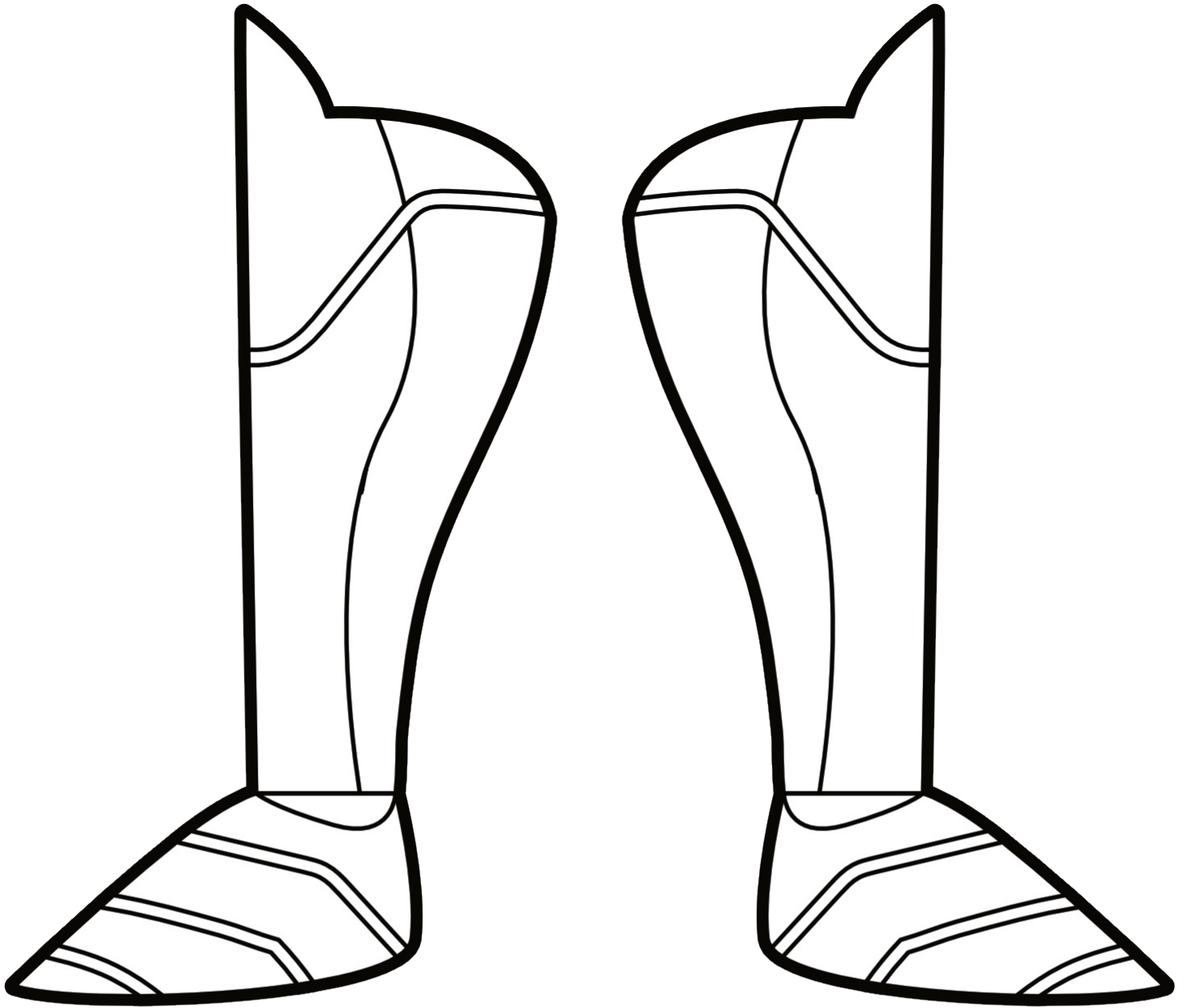


# El cinturón de la verdad




# La coraza de justicia



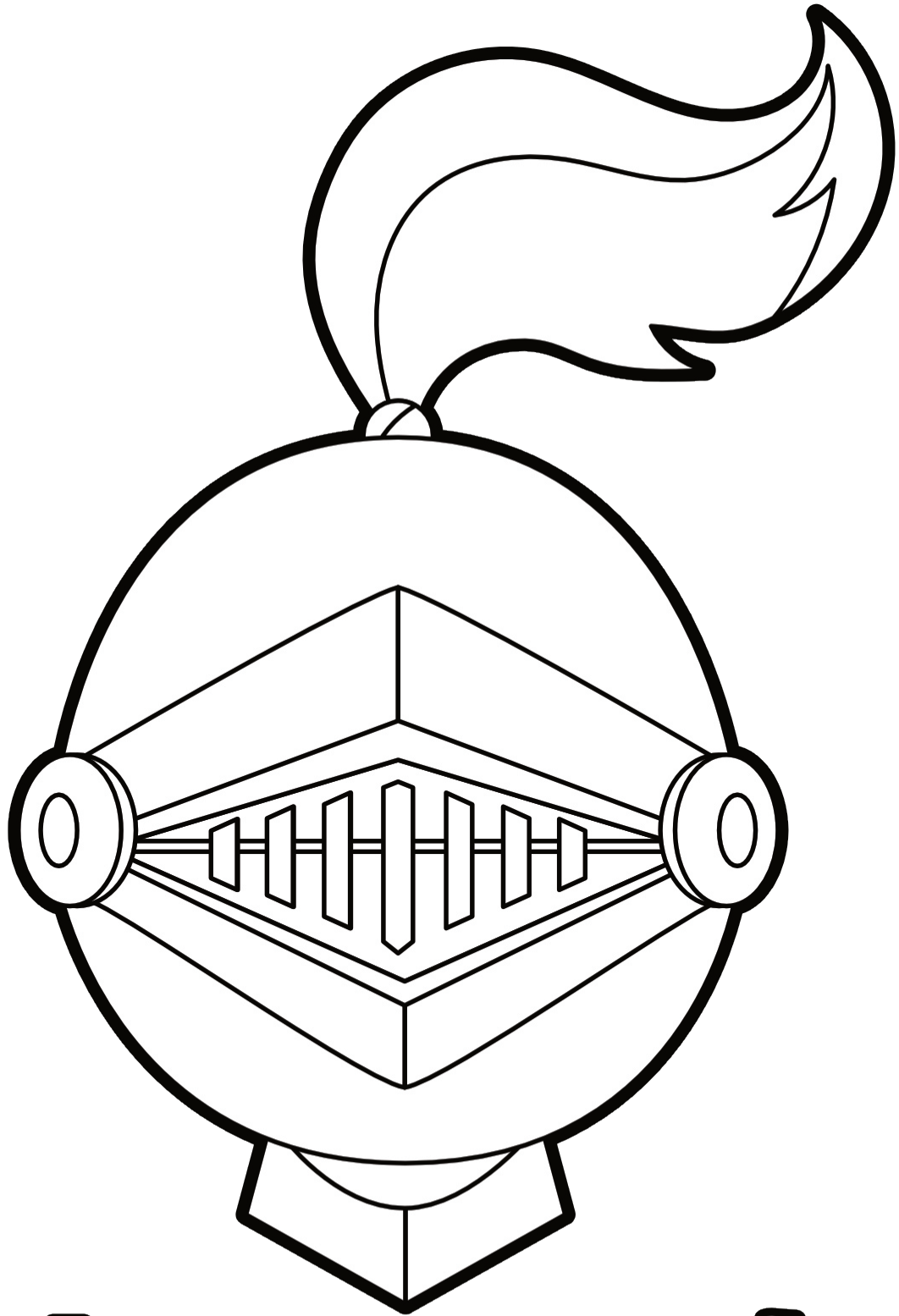


**Pies equipados  
con el evangelio  
de la paz**





El escudo  
de la fe



# El casco de la salvación



La espada

del


Espíritu

La

cual es

la palabra

de Dios



# Adoración

Canciones de adoración recomendadas. No producido por Trueway Kids.  
Los videos de YouTube se deben usar solo para uso personal.

Trueway kids - Historia bíblica

<https://youtu.be/eL0epBCjXnU>

La Armadura

[https://youtu.be/BCvbwgnd\\_GM](https://youtu.be/BCvbwgnd_GM)

La Armadura de Dios | Dios Me Ama

<https://youtu.be/z2mm1KFau9I>

Escudo de la Fe- La Armadura

<https://youtu.be/t4ulYCgZv3g>



## Oración

Gracias a Dios por darnos una poderosa armadura y la capacidad de invocarlo.

Pídele que todo el tiempo te ayude a conocerlo mejor.

# La próxima semana

## Frutos del Espíritu

Si aún no lo ha hecho, regístrese para recibir futuras lecciones por correo electrónico.

[truewaykids.com/subscribe/](https://truewaykids.com/subscribe/)

