

# Timoteo



# Introducción

A medida que se extendía el ministerio de Pablo, entrenaba a otros para compartir el Evangelio. Uno de estos mensajeros era un joven llamado Timoteo. Pablo le escribió dos cartas, I y II Timoteo. Timoteo también ayudó con las cartas que Pablo enviaba a otros.

Puntos clave:

- Los padres deben enseñar a sus hijos acerca de Dios.
- Los niños deben aprender de sus padres.
- Los cristianos son familia.

## Guía de la Lección

Hable con su hijo sobre las cosas que ha aprendido. Pregunte qué fue lo más difícil, lo más fácil y de qué están más orgullosos de aprender. Comparta sus experiencias sobre el aprendizaje de algo nuevo.

Aprender algo a veces puede ser difícil, pero cuando tenemos a alguien que nos sabe enseñar, es mejor.

Seleccione algo para aprender, como origami. Antes de la lección, siga las instrucciones en Internet para crear una intrincada pieza de origami. Entregue esta creación al niño con una hoja de papel y pídele que la recree. Lo más probable es que fracasen. Ahora, consigue una nueva hoja de papel. Muestra cada pliegue que necesitan hacer y permíteles copiar tus acciones. Una vez que haya terminado el oficio, hable sobre cómo aprendió de Internet y ahora les ha enseñado. Explíqueles que necesitaban aprender cómo hacerlo antes de que pudieran tener éxito y antes de poder enseñar a alguien más. También puede usar otra manualidad o tocar una canción simple en un instrumento para solidificar el concepto.

Pablo escribió que está feliz de que la "fe" que Timoteo recibió de su abuela, Loida, y de su madre, Eunice, lo haya ayudado a honrar a Dios y servir a los demás. La madre y la abuela de Timoteo habían tenido cuidado de ayudarlo a tener un conocimiento personal de las Escrituras. Pablo también ayudó a Timoteo a madurar en la fe. Piensa en las personas que Dios te ha dado para ayudarte a crecer en la fe. Oren y den gracias a Dios por ellos.

Tan importante como un padre o un abuelo que necesita enseñar a un niño, un niño debe estar dispuesto a aprender. Timoteo fue enseñado por su madre y abuela a amar y honrar a Dios. El nombre de Timoteo significa "honrar a Dios". Hable acerca de que Timoteo tenía que estar dispuesto a que se le enseñara a aprender a honrar a Dios.

Dele a su hijo un par de tapones para los oídos o auriculares y dígame que hable en voz alta sobre lo que quiera. Mientras hablan, dígame en voz baja las instrucciones sobre cómo encontrar una golosina escondida en la casa. Ahora, quítese los auriculares y pídale que escuchen. Díles que vayan a buscar la golosina. Cuando digan que no escucharon lo que dijiste, señala que solo podemos aprender cuando estamos escuchando. No podemos hablar y escuchar al mismo tiempo. Ahora, dales las instrucciones de nuevo. Una vez que encuentren la golosina, hable sobre lo importante que es escuchar las instrucciones. Pregúntele a su hijo qué edad debe tener alguien para servir y honrar a Dios. Lea 1 Timoteo 4:12. Pablo le dijo a Timoteo que, aunque era joven, debería ser un ejemplo para los demás. Nuestra época no limita a Dios. No debemos esperar hasta tener la edad suficiente para servirle. Recuérdele a su hijo que NUNCA es DEMASIADO JOVEN para hacer grandes cosas para Dios.

Tómese un tiempo para aprender y repetir 2 Timoteo 3:15.

# Timoteo



Timoteo compartió las cartas de Pablo y enseñó a otros.

Aunque era joven, dio ejemplo a los demás.

Timoteo predicó el Evangelio, se ocupó de las iglesias y ayudó a las personas a crecer en la fe.

Timoteo honró a Dios.




Timoteo creció en un hogar que amaba a Dios.

Su madre, Eunice, y su abuela, Loida, siempre le leían la Biblia.

Orarían juntos y darían gracias a Dios.

Querían darle a Timoteo el mejor comienzo.



Un día, Pablo llegó a la aldea de Timoteo.

Pablo sabía que Dios tenía un plan especial para Timoteo.

Pablo ayudó a Timoteo a crecer en la fe.

Pablo llevó a Timoteo en sus viajes misioneros.

Timoteo fue un gran ayudante.



Más tarde, cuando Pablo estaba en prisión, le escribió dos cartas a Timoteo.

Agradeció a Timoteo por servir a los demás.

Pablo estaba en prisión, pero sabía que Timoteo estaba haciendo un gran trabajo cuidando de la iglesia.

Pablo escribió cartas para ayudar a Timoteo y le dijo que siempre confiara en las Escrituras.

# Juegos y Actividades

## Dar el ejemplo (imitadores)

Seleccione una persona para que sea el líder. Todos los demás deberían copiarlo. Comience con actividades simples como aplaudir, bailar, tocarse la cabeza. Hable sobre lo importante que es prestar atención para poder copiar.

Comparta cómo Pablo, la madre y la abuela de Timoteo le dieron un buen ejemplo. Comparta cómo Timoteo podría ser un ejemplo para otros.



## Álbum de fotos familiar

Tómese su tiempo para revisar las fotos familiares. Recuerde los buenos momentos que ha tenido y los momentos especiales con su hijo. También puedes mostrar momentos especiales de tu infancia.

Recuérdale a su hijo que hay muchas cosas especiales que hacen las familias, pero lo más importante es crecer juntos en la fe.



## Globos

Tenga algunos globos vacíos para inflar con su hijo. Antes de comenzar, pregúntele qué hay dentro del globo. Infle el globo con la boca. Pregúntele al niño nuevamente qué hay dentro del globo. Tu respiración. Lea a su hijo 2 Timoteo 3:16 "Toda Escritura es inspirada por Dios".

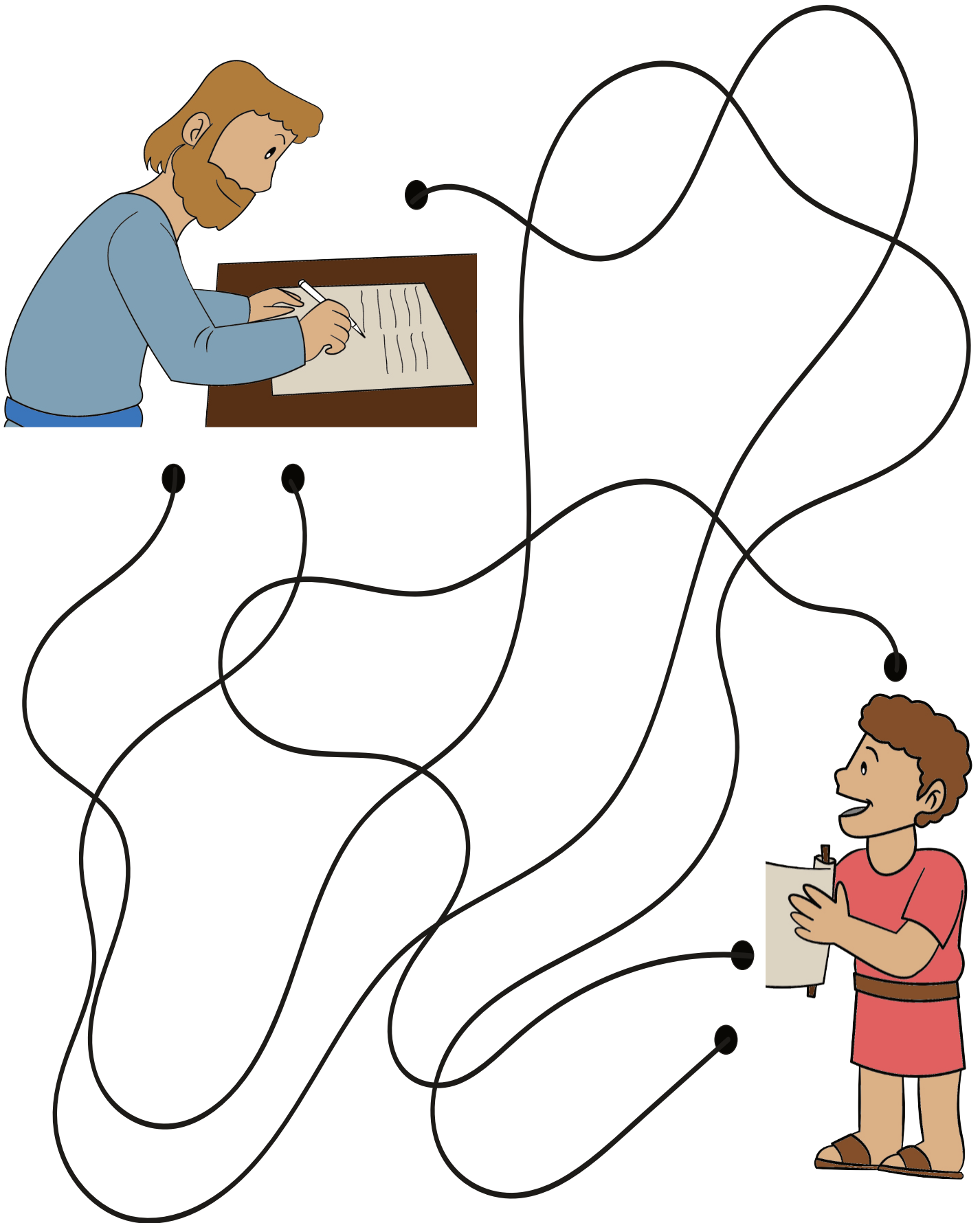
Pasa un tiempo jugando con los globos.



# Cortar y ordenar por edad



# Entrega la carta de Pablo a Timoteo





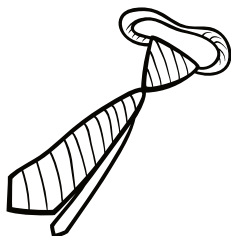





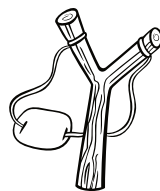










# Encuentra siete diferencias






Coloree los elementos que están con T



# Árbol de la familia



## Qué necesitas:

Papel de color o colorea los papeles (marrón y tonos hoja)

Tijeras.

Pegamento.

Lápices.

## Qué hacer:




Con un lápiz, dibuja una línea alrededor de la mano y el brazo de su hijo. Colóréalo de marrón para hacer un tronco de árbol o dibuja un brazo en papel marrón, recorta la forma y pégala.





Use papel de color para cortar hojas en forma de corazón. Escriba los nombres de las personas de su familia o haga dibujos.




Pega las hojas alrededor del tronco del árbol para hacer un árbol genealógico.











# Adoración

Canciones de adoración recomendadas. No producido por Trueway Kids.  
Los videos de YouTube se deben usar solo para uso personal.

Trueway kids - Historia bíblica

[https://youtu.be/\\_UvjxHSC2aY](https://youtu.be/_UvjxHSC2aY)

2 Timoteo 3:16

<https://youtu.be/bMcZJeJhsGE>

Lee la Biblia, Ora cada día, y tu crecerás

<https://youtu.be/JRVgwAViHqc>

La Biblia es la Enseñanza de Dios para Mí

<https://youtu.be/WrCz0ZdpXo0>



## Oración

Gracias a Dios que alguien te está enseñando acerca de Él.

Pídele a Dios que te ayude a abrir tu corazón y tus oídos para aprender.

## La próxima semana

### La armadura de Dios

Si aún no lo ha hecho, regístrese para recibir futuras lecciones por correo electrónico.

[truewaykids.com/subscribe/](http://truewaykids.com/subscribe/)

