

Saulo se convierte en Pablo



Introducción

Después de que Jesús regresó al cielo, sus seguidores predicaron su mensaje de salvación. Saulo odiaba el mensaje que predicaban, pero Dios cambió su corazón. La historia de su conversión se encuentra en Hechos 9.

Puntos clave:

- Dios puede cambiar a las personas.
- Dios perdona a los que hacen el mal.
- Debemos perdonar a los que nos hacen daño.

Guía de la lección

Habla de opuestos. Cuando el corazón de Saulo cambió, se convirtió en lo contrario de lo que era. Odiaba a los cristianos, pero después de ser salvo, los amó. Cambió de seguir la oscuridad a seguir la Luz del Mundo.

Habla sobre el cambio. Pon un vaso de agua. Tome un trozo de hielo del congelador y ponga una tetera a hervir. Señale la forma en que el calor y el frío transforman el agua en diferentes formas. Discuta otras cosas que cambian cuando se aplica calor o frío.

Puede optar por hacer un experimento colocando varios objetos en un trozo de papel de aluminio en una bandeja (use dulces, un chocolate pequeño, una galleta, etc.) Coloque los artículos en el horno. Retire el papel de aluminio de la sartén y colóquelo sobre la mesa hasta que se enfríe al tacto. Dele al niño un utensilio y permítale pinchar los objetos. Hable acerca de cómo el horno los cambió. Haga el mismo experimento con objetos duplicados y póngalos en el congelador. Discuta las diferentes formas en que el frío y el calor cambiaron los objetos. Por ejemplo, un caramelo gomoso se endurecerá mucho en el congelador y se derretirá en el horno.

Jesús nos limpia de nuestros pecados y perdona los errores que hemos hecho cuando nos arrepentimos. De la misma manera, debemos perdonar a los demás. Ananías perdonó a Saulo y lo sanó a pesar de que sabía que Saulo había herido a otros creyentes. Si nos arrepentimos y lo lamentamos, cambiaremos nuestras acciones.

Antes de su conversión, Saulo pensaba que estaba haciendo lo correcto. Dios abrió sus ojos tanto espiritualmente (entonces se arrepintió) como físicamente (cuando Ananías sanó sus ojos).

Dios nos ha dado la Biblia y el Espíritu Santo para abrir nuestros ojos, para que podamos distinguir el bien del mal. Coloca algunos bloques, pelotas u otros objetos de varios colores. Explique que va a jugar un juego de clasificación. El objetivo es dividir los bloques en montones del mismo color. Mezcla los bloques. Pregúntele al niño si cree que puede ordenar los bloques. Pídales que expliquen cómo podrán hacerlo. Ahora, coloque una venda sobre los ojos del niño. Dígales que necesitan ordenar los bloques con sus otros sentidos. Permítales tratar de clasificar los bloques. Quítese la venda de los ojos y hable sobre cómo sin sus ojos, no podrían distinguir las diferencias en los colores. (También puede elegir otro sentido si lo desea, como identificar olores con la nariz tapada o música con los oídos tapados).

Necesitamos orar y leer la Biblia para que Dios pueda usarla para abrir nuestros ojos espirituales y podamos ver el bien del mal.

Reflexiona sobre el ciclo de vida de una mariposa o una rana. Hable acerca de cómo Dios transformó la vida de Saulo y quiere transformar nuestras vidas.



Jesús también le dijo a Ananías que fuera a encontrarse con Saulo. Había elegido a Saulo para hacer un trabajo importante. Ananías saludó a Saulo y lo tocó. De inmediato, Saulo pudo ver de nuevo. Dios cambió la vida de Saulo. Ahora amaba a Dios. Saulo se convirtió en Pablo y vivió para Dios.



Saulo se convierte en Pablo

Saulo era un hombre que odiaba a Jesús y sus seguidores. Saulo hizo todo lo posible para encontrar cristianos y ponerlos en prisión. A veces, hasta les dio muerte. Saúl pensó que estaba haciendo lo correcto.



Un día, Saulo se dirigía a arrestar a los creyentes.

Del cielo, vino la luz más brillante que Saulo jamás había visto.

Una voz le preguntó: “¡Saulo! ¡Saulo! ¿Por qué quieres perseguirme?”

Era Jesús.



Saulo tuvo miedo.

Saulo se había equivocado todo este tiempo.

Jesús le dijo que fuera al pueblo vecino para encontrarse con un hombre llamado Ananías.

Saulo estaba ciego, a causa de la luz brillante, por lo que sus hombres lo llevaron allí.

Juegos y actividades

El escondite con linterna

Crea un ambiente con poca luz. Ya sea en una habitación oscura o espera la noche. Asegúrese de que el espacio sea seguro y que no haya nada peligroso con que los niños se puedan lastimar. Seleccione a una persona para que sea "eso". Dale una antorcha (linterna).

"Cierra los ojos y cuenta hasta un número mientras los otros jugadores se esconden". Cuando terminen de contar, deben buscar a los otros jugadores y marcarlos iluminándolos con la antorcha.



Reconocer la voz

Para prepararse para esta actividad, use su teléfono para grabar a algunas personas que su hijo conoce bien, diciendo una oración simple. Por ejemplo. "Hola. ¿Sabes quién soy? Alternativamente, puede encontrar algunos videos de personas de los dibujos animados favoritos de su hijo.

Uno por uno, coloque una voz para su hijo. Luego, deben adivinar de quién es la voz. Si les resulta demasiado difícil, puedes darles una pista y volver a colocar la voz.

Comparta cómo Saulo escuchó una voz del cielo y preguntó quién era. Recuérdeles que fue Jesús.




Caminar con los ojos vendados con un guía

Coloque una venda en los ojos de su hijo. Haga que se sujeten de su brazo. Explíqueles que usted será su guía. Llévelos a dar un paseo por la habitación, la casa o el jardín. Pregúnteles dónde creen que están.







Hable acerca de cómo Saulo se quedó ciego, después de ver la luz brillante y necesitaba que otros lo ayudaran.







Coincidir con los opuestos



Colorea las cosas que dan luz




Cortar y poner en orden



Encuentra 7 diferencias



Luz en el camino de Damasco



Qué necesitas:

- Páginas de la plantilla
- Una bolsa o bolsa de plástico con cremallera
- Lápices de color
- Marcadores
- Tijeras


Qué hacer:



Utilice un rotulador para trazar la página de la plantilla en una bolsa de plástico con cremallera. Dependiendo de la edad de sus hijos, permite que se ayuden y/o colorean la imagen con rotuladores.



Coloque un trozo de papel negro dentro de la bolsa. Si no tiene papel negro, colorea el papel en blanco con un crayón negro.



Recorta y colorea el haz de luz. Deslízate dentro de la bolsa de plástico para revelar la imagen y el verso.


Video de YouTube: <https://youtu.be/ISZszajaQsw>

“¿Quién eres, Señor?” preguntó Saulo.

“Yo soy Jesús,”

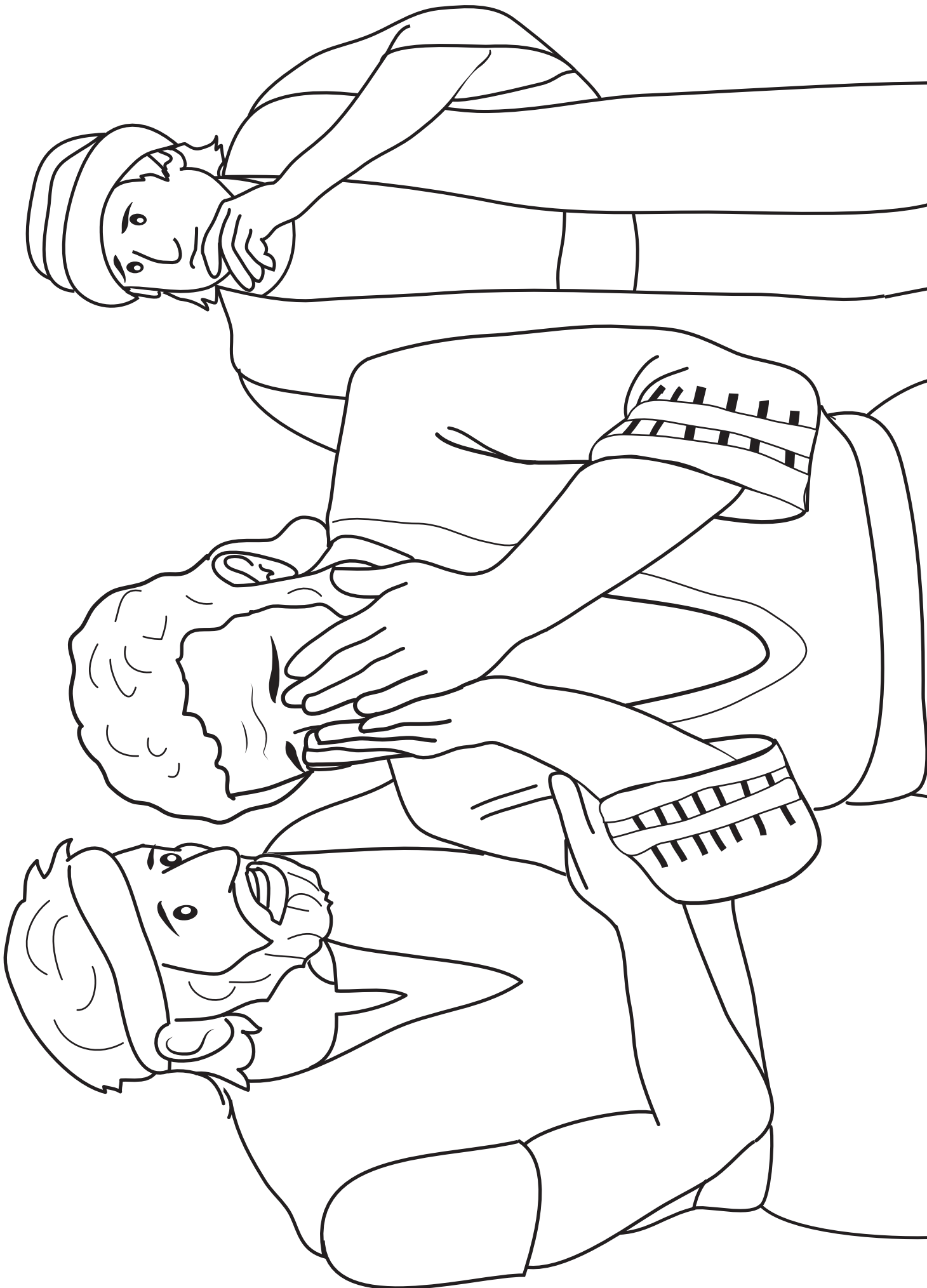
Hechos 9:5













Adoración

Canciones de adoración recomendadas. No producido por Trueway Kids.
Los videos de YouTube se deben usar solo para uso personal.

Saulo se convierte en Pablo - Trueway kids

<https://youtu.be/ktUwB1n0cVw>

Pablo: El apóstol

<https://youtu.be/IUx-80rLubQ>

SAULO EN SU CABALLO

<https://youtu.be/EPIkID8MnQI>



Oración

Gracias a Dios que perdona y transforma vidas.

Pídale que abra sus ojos para verlo mejor.

La próxima semana

Los viajes misioneros de Pablo

Si aún no lo ha hecho, regístrese para recibir futuras lecciones por correo electrónico.

truewaykids.com/subscribe/

