

Pedro es rescatado

Lección para Bebés y Niños Pequeños



TRUEWAY KIDS.COM

Historia



Pedro le habló a mucha gente acerca de Jesús.

El rey Herodes no quería que la gente supiera acerca de Jesús.

Metió a Pedro en la cárcel. Quería lastimar a Pedro.

Pero los amigos de Pedro oraron por él. Dios contestó sus oraciones.

Esa noche, un ángel apareció en la celda de Pedro.

Las cadenas de Pedro se rompieron. El ángel sacó a Pedro de la prisión.

Dios había rescatado a Pedro.

Pedro fue a la casa donde sus amigos estaban orando.

Pedro llamó a la puerta.

Una joven no podía creer que Pedro estaba en la puerta.

Se lo dijo a los demás, pero también pensaron que estaba equivocada.

Fueron a comprobarlo y era cierto.

Dios había respondido sus oraciones y Pedro estaba a salvo.

Pedro es rescatado

Pedro sigue al ángel más allá de las guardias y sale de la prisión.

Habilidades aprendidas:



Coordinación
mano-ojo



Vocabulario



Concentración

Materiales que necesitarás:

Lana / hilo / cinta

Juguetes

Contenedor/caja

Opcional: imagen de Pedro



Preparación:

Cubre la abertura de la caja con tiras de lana o cinta adhesiva.

Coloca algunos juguetes pequeños dentro de la caja que puedan pasar por los espacios.

Pasos:

Para Bebés y Niños Pequeños:

Muéstrale al niño la caja con los juguetes dentro.

Explica que están atrapados detrás de las rejas. Pídele al niño que los rescate.

Practica el vocabulario pidiéndole al niño que consiga un juguete específico.

Por ejemplo, "¿Puedes rescatar al gato de juguete?"

El niño debe estirar la mano e intentar agarrar el juguete sin tocar la cuerda.

Sigue la luz

Una luz brillante apareció en la habitación y el ángel sacó a Pedro de la prisión.

Habilidades aprendidas:



Visión



Habilidades
motoras gruesas




Habilidades
científicas

Materiales que necesitarás:

Una antorcha / Linterna.

Preparación:

Haz que la habitación esté ligeramente oscura.
Suficiente para que la luz se vea en el suelo.



Pasos:

Para Bebés y Niños Pequeños:

Muéstrale al niño cómo funciona la luz. Permítele encenderla en la habitación.

Habla acerca de cómo la antorcha hace brillar una luz.

Dile al niño que vas a mover la luz y que debe tratar de seguirla.

Para hacerlo más desafiante, puedes apagar la luz y volver a encenderla cuando la coloques en otro lugar.

El niño debe entonces encontrar la luz y moverse hasta ese punto.

Recuérdale al niño que Jesús es la luz y quiere que lo sigamos.

Tocando la puerta

Pedro fue a la casa donde la gente estaba orando y llamó a la puerta.

Habilidades aprendidas:



Materiales que necesitarás:

Puerta (real o fingida)

Preparación:

Ninguna.

Pasos:

Para Bebés y Niños Pequeños:

Muéstrale al niño la puerta.

Dile que vas a tener visitas especiales.

Pregúntales si pueden adivinar quién está detrás de la puerta.

Pretende llamar a la puerta.

El niño debe preguntar '¿quién está ahí?'

Responde con un sonido de animal.

El niño debe entonces adivinar el animal.

Si el niño es capaz, tomen turnos para tocar la puerta y hacer sonidos.



Guardia

Había dos guardias encadenados a Pedro para mantenerlo dentro.

Habilidades aprendidas:



Imaginación



Coordinación
mano-ojo



Habilidades
motoras gruesas

Materiales que necesitarás:

Pelota suave

Preparación:

Ninguna.

Pasos:

Para Bebés y Niños Pequeños:

Prepara una caja grande o área de portería.

Sienta al niño frente a la caja.

Al igual que en el fútbol, donde un portero protege el balón, el niño debe tratar de proteger el área.

No patee el balón, sino que rueda por el suelo intentando marcar un gol.

El niño debe tratar de detener o atrapar la pelota.



Encuentra la puerta correcta

Pedro sabía cuál era la puerta correcta que debía tocar en la casa donde la gente estaba orando.

Habilidades aprendidas:



Colores y formas



Habilidades motoras gruesas



Números

Materiales que necesitarás:

Fotos de puertas

Preparación:

Recorta las puertas y colócalas alrededor de la habitación.

Pasos:

Para Bebés y Niños Pequeños:

Muéstrale las puertas al niño.


Pregunta si son iguales o diferentes.

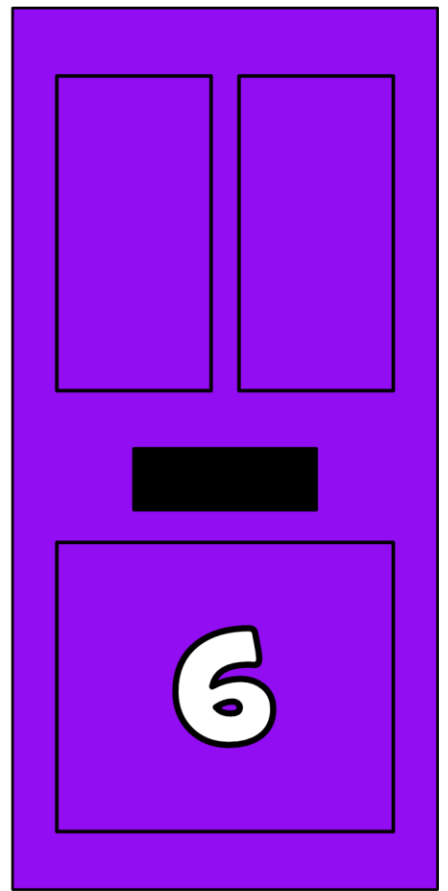
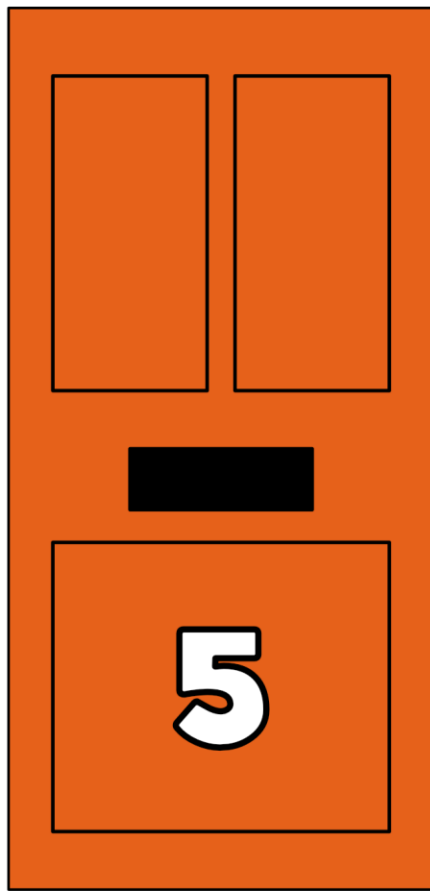
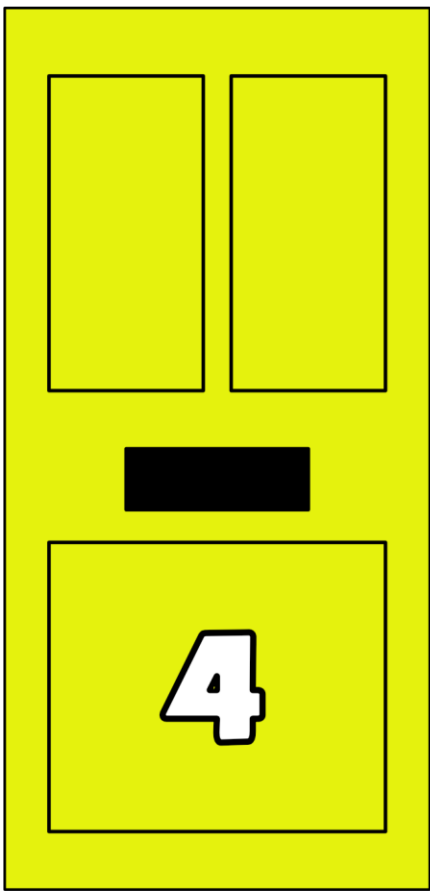
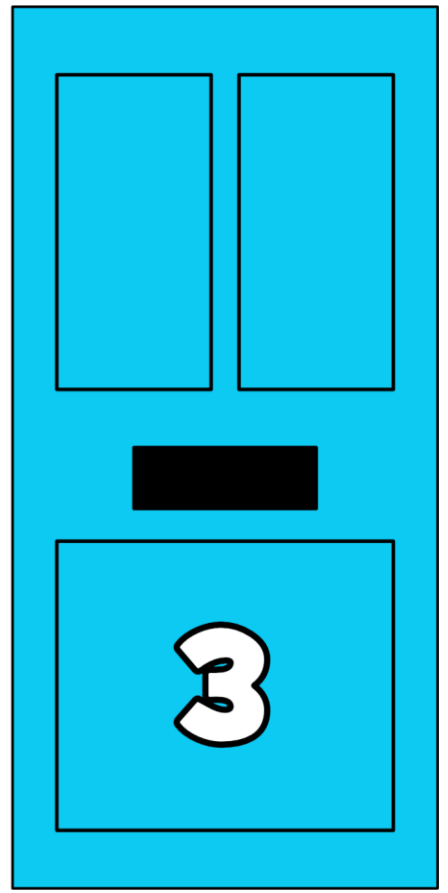
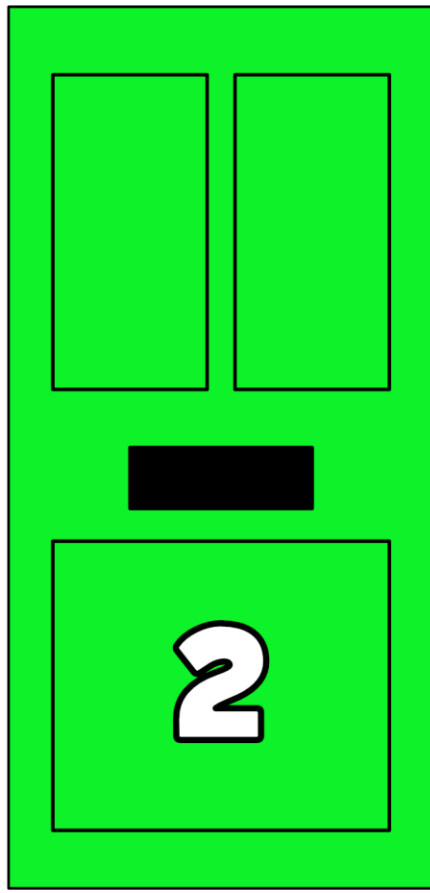
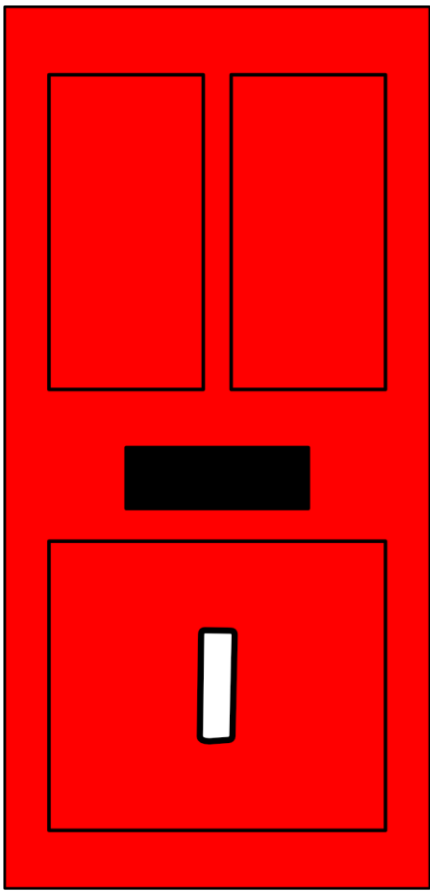
Dile que todas tienen diferentes colores y números.

Dale al niño una instrucción a seguir.

Por ejemplo, encuentra la puerta azul o ve a la puerta número 3.

Repite mientras haya interés.





Bolsa sensorial Pedro

Haz una bolsa sensorial para que tu bebé o niño pequeño explore.

Materiales que necesitarás:

Bolsa de plástico con cremallera

Frijoles negros

Cinta

Tijeras

Imágenes de la historia (abajo)



Preparación:

*Llena la bolsa plástica con cierre hermético con los frijoles negros *Corta las imágenes de la historia (lamínalas para mayor durabilidad) *Pon las imágenes en la bolsa *Cierra y coloca cinta adhesiva en la abertura. * Vuelve a contar la historia mientras tu bebé o niño pequeño juega con la bolsa.

Pasos:

Para bebés y niños pequeños:

Pregúntales y ayúdalos a encontrar y responder:


¿Puedes encontrar algunas personas orando?

¿A quién le están orando?

¿Ves a Pedro?

¿Ves cómo se le caen las cadenas?

Practica palabras como: Cadenas, rompiendo, orar, negro, 1-2-3-4, personas, salvado, milagro, creer.



Tapete de plastilina



Estira plastilina para crear barrotes para la puerta de la prisión.

Retira las barras para liberar a Pedro.

¿Quién se esconde?

Recorta cada imagen. Escóndelas en una pequeña caja de juguetes para que el niño explore y los encuentre.

Recrea la historia con las figuras. (Laminado para mayor durabilidad.)



Canciones



Canciones de adoración recomendadas. No producido por Trueway Kids. Vídeos de YouTube para ser utilizados únicamente para uso personal.

Libre En Jesus

https://youtu.be/-mV_EOJr_R4

ORAR ES HABLAR CON DIOS

<https://youtu.be/E3A4mReioQ4>

Cante con la melodía de "Frère Jacques" mientras mece o cambia al bebé.

Las cadenas se rompen,
Las cadenas se rompen,
Gracias Dios,
Gracias Dios
Por enviar a tu Hijo Jesús,
Por enviar a tu Hijo Jesús,
Somos salvos,
¡Estamos salvados!

Oración

Gracias a Dios porque Él responde a la oración, y nada es imposible para Él.
Pídele que te ayude a orar por otros en necesidad.