

# Los siete elegidos para servir



# Introducción

Dios nos ha dado a cada uno de nosotros dones y habilidades especiales para servirle. Todos tienen un papel importante en la iglesia. Cuando los apóstoles se sintieron abrumados, eligieron a siete hombres para que los ayudaran a cuidar a las personas. La historia de la elección de estos hombres se encuentra en Hechos 6.

Puntos clave:

- Dios le da a cada persona diferentes dones para servirle.
- Debemos cuidar de los demás.
- Dios proveerá ayudantes para hacer Su obra.

## Guía de la Lección

Cuando Dios creó el mundo, le dio a la creación las herramientas que necesitaban para sobrevivir a los entornos en que vivían. Seleccione algunos animales y hable sobre las formas en que Dios los ha equipado. Tales como... Dios le dio a un oso polar una gruesa capa de grasa y una gruesa capa de piel, para mantenerlo caliente en la nieve. Dios le dio una pata palmeada a un pato para que le fuera más fácil nadar. Puede optar por hacer pequeños experimentos adicionales. Toma un trozo de plástico y córtalo en forma de pata de pollo y otro trozo en forma de pata palmeada. Coloque los diferentes diseños en el agua y hable sobre cómo se mueven.

O ponga sus manos en un recipiente con agua helada. Habla del frío. Ahora coloca una bolsa de plástico dentro de otra bolsa de plástico. Rellena con mantequilla la capa creada. Utilice la bolsa limpia como guante. Esta vez será cálido (como la grasa de un animal). Dios le dio a cada animal las herramientas que necesitaban para vivir.

Hable sobre un regalo que su hijo le haya dado y uno que haya recibido. Hable sobre lo feliz que es la gente cuando uno usa el regalo que le dieron. Pregúntele al niño si estaría feliz si recibiera un juguete, pero nunca pudiera usarlo. Hable acerca de cómo se sentirían si nunca usara los regalos que le dieron.

Lean 1 Corintios 12:4-5. Dios también le da a la gente dones y herramientas. Discuta los diferentes dones que tienen las personas, como la altura, una buena voz, la capacidad de predicar. Hable sobre las formas en que las personas pueden usar estos dones para glorificar a Dios. La persona alta podría alcanzar cosas en los estantes altos de los supermercados, etc.

Hable sobre los dones que tiene su hijo y sobre las formas en que pueden usar sus dones para ayudar a otros. Si tienen piernas fuertes, tal vez puedan hacer mandados para sus padres o abuelos. Pueden usar su voz para orar por las personas. Los dedos fuertes pueden hacer galletas para las personas. Seleccione uno de los dones que tiene su hijo y organice un lugar y una hora en que pueda usar ese don para ayudar a otros. También puede optar por crear un pote de ayuda. Decore un frasco u otro recipiente con su hijo. Luego escriba tareas que puedan ayudar a las personas. Por ejemplo, decorar una tarjeta de 'mejórate pronto', hornear galletas para un vecino, etcétera. Cada semana, seleccione una tarea a realizar. Siempre recuérdale al niño que Dios ha dado dones para que podamos ayudar a otros.

Dios escogió a los siete hombres como ayudantes especiales y todos oraron por ellos. Somos los ayudantes de Dios, pero también debemos orar por los otros ayudantes de Dios.




Todos sirvieron en el ministerio que Dios les dio.

Algunos enseñaron, otros oraron, algunos dieron y otros sirvieron.

El mensaje de Dios siguió difundiéndose.

El número de creyentes aumentó enormemente.



## Siete ayudantes importantes


La iglesia continuó creciendo rápidamente en Jerusalén.

Se cuidaron unos a otros, compartiendo todo lo que tenían.

Sin embargo, algunas personas de habla griega, sintieron que sus viudas no fueron tratadas con justicia.

No recibieron la misma cantidad de comida que los hablantes de hebreo.





Los apóstoles sabían que esto estaba mal. Querían hacer algo. Pero sabían que no deberían dejar de enseñar y orar para repartir la comida.

Convocaron una reunión y le dijeron a la gente, que eligieran a siete hombres piadosos para que dirigieran el programa de alimentos.

Los hombres eran muy respetados, llenos del Espíritu y sabiduría.



Los creyentes eligieron a siete hombres.

Los apóstoles oraron por ellos y les impusieron las manos.

Uno de estos hombres fue Esteban (un hombre lleno de fe y del Espíritu Santo).

Otro se llamaba Felipe.

Los apóstoles estaban felices de que Dios les hubiera proporcionado los hombres adecuados.



# Juegos y actividades

## Te elijo a ti

Señale a alguien y diga: "Te elijo para \_\_\_\_\_" y luego dale una instrucción. Luego hace esa instrucción y señala a otra persona. Por ejemplo, te elijo para que saltes hacia arriba y hacia abajo. O te elijo a ti para dar vueltas.

Hable sobre cómo los siete ayudantes fueron elegidos para un trabajo especial y cómo Dios tiene un papel importante para nosotros.



## Sirva la comida por igual

A la hora de la comida o la merienda, pídale a su hijo que sea responsable de compartir la comida con todos. Puede usar un artículo como pizza o uvas. Alternativamente, puede crear una ensalada de frutas y pedirles que compartan por igual las uvas, las rodajas de manzana, las fresas, etcétera.

Recuérdale a su hijo, cómo la iglesia primitiva compartía entre ellos todo lo que tenían.




## Encuentra siete


En este juego, los niños deben buscar y encontrar siete de un objeto. Por ejemplo, si dice hoja, el niño debe encontrar siete hojas. Con más niños, puede hacer una carrera para devolverle los siete artículos lo más rápido posible.

También puedes jugar el juego en un coche. Puede pedir a los niños que nombren siete elementos que son azules o siete objetos que comienzan con "A".

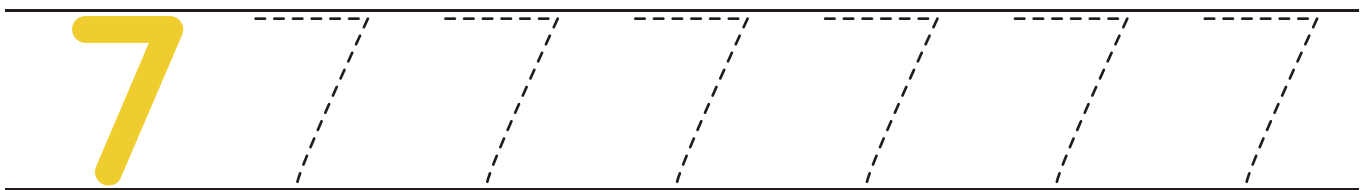
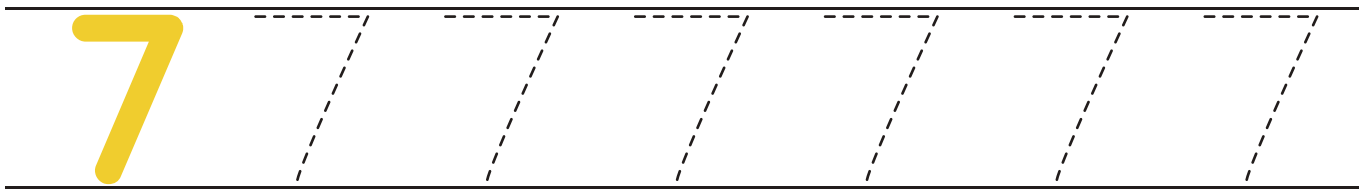
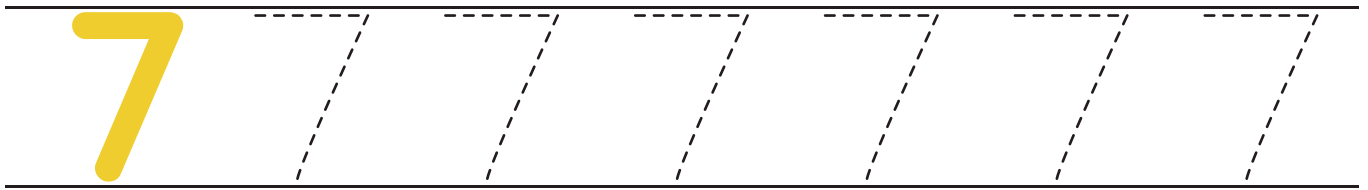
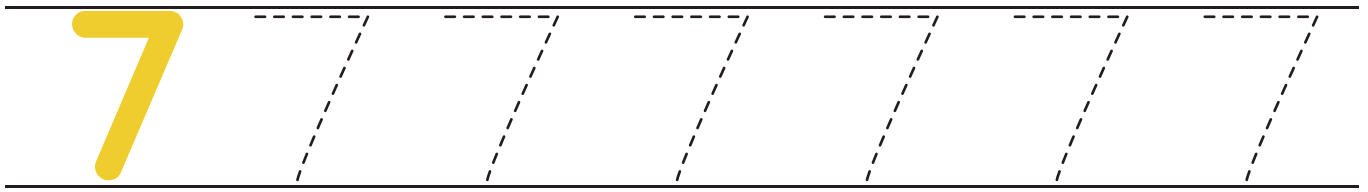



# ¿Dónde debería vivir cada animal?






Dibuja siete caras





# Comparte la fruta



• Cosas que me

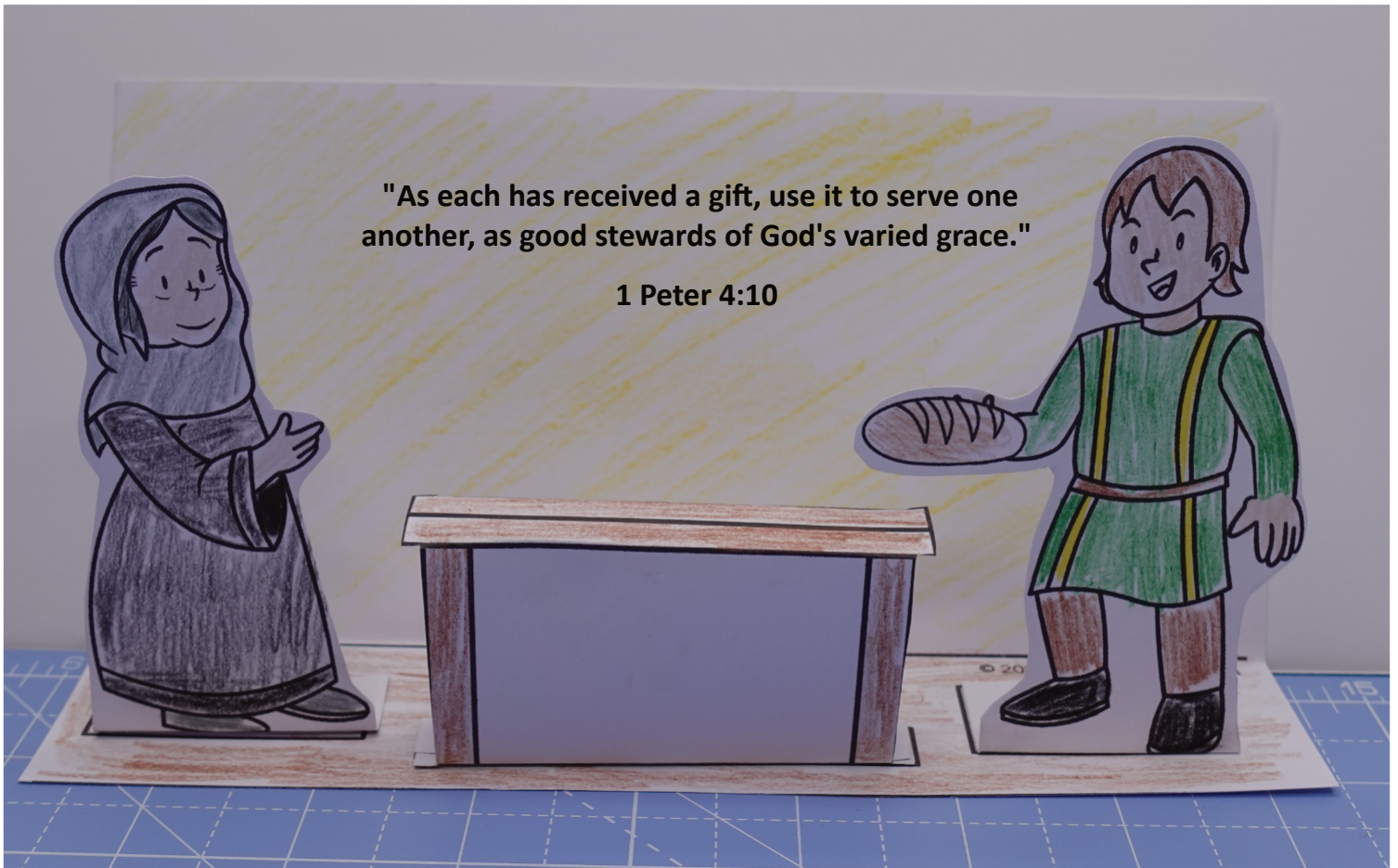
importan



# Siete Elegidos para Servir

"As each has received a gift, use it to serve one another, as good stewards of God's varied grace."

1 Peter 4:10



## Qué necesitas:

Páginas de la plantilla (en cartulina blanca para obtener mejores resultados)


Lápices de colores

Pegamento

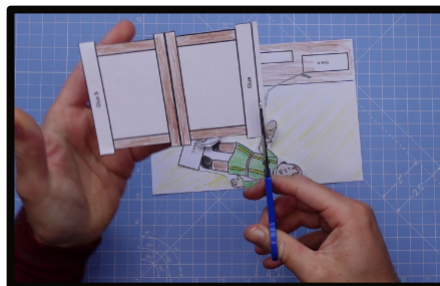
Tijeras

<https://youtu.be/dRhKXsQaW1Y>

## Qué hacer:



Colorea la página de la plantilla.



Corta las piezas y dobla.



Pega las piezas como se indica.



“Cada uno según el don que ha recibido, utilícenlo para servirse unos a otros, como buenos administradores de la multiforme gracia de Dios”.

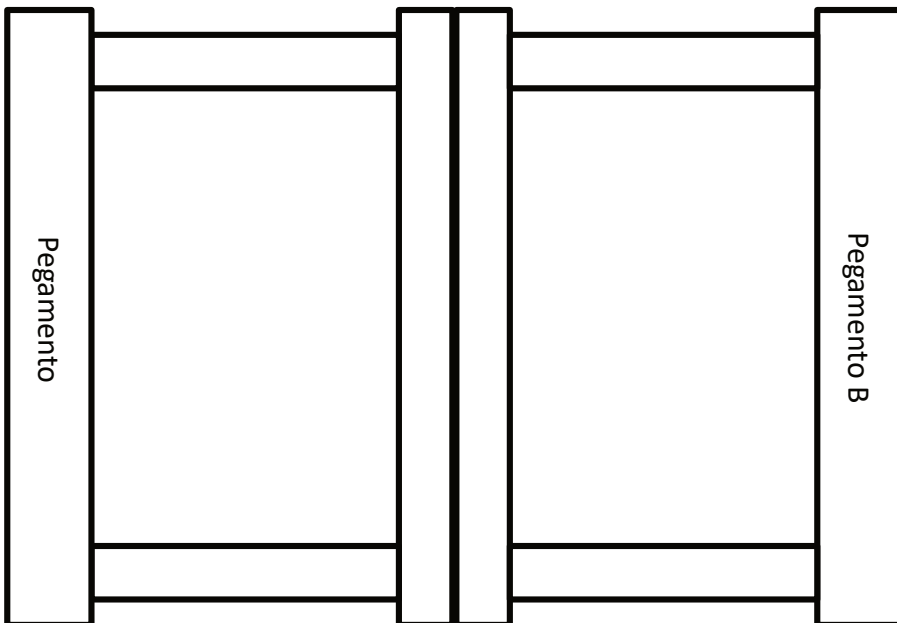
1 Pedro 4:10

© 2022 truewaykids.com

Pegamento A


Pegamento B

Pegamento C




Pegamento

Pegamento B



Pegamento A



Pegamento C

# Rompecabezas de comida



## Qué necesitas:

Páginas de la plantilla (en cartulina blanca para obtener mejores resultados)

Papel de color

Lápices de colores

Pegamento

Tijeras

## Qué hacer:





Decora cada círculo como un plato de comida. La pizza o el pastel funcionan bien. Colorea o pega los artículos. O use las páginas de colores provistas.





Cuando esté seco, corte a lo largo de las líneas para hacer partes.




Mezcla todo para hacer un rompecabezas.



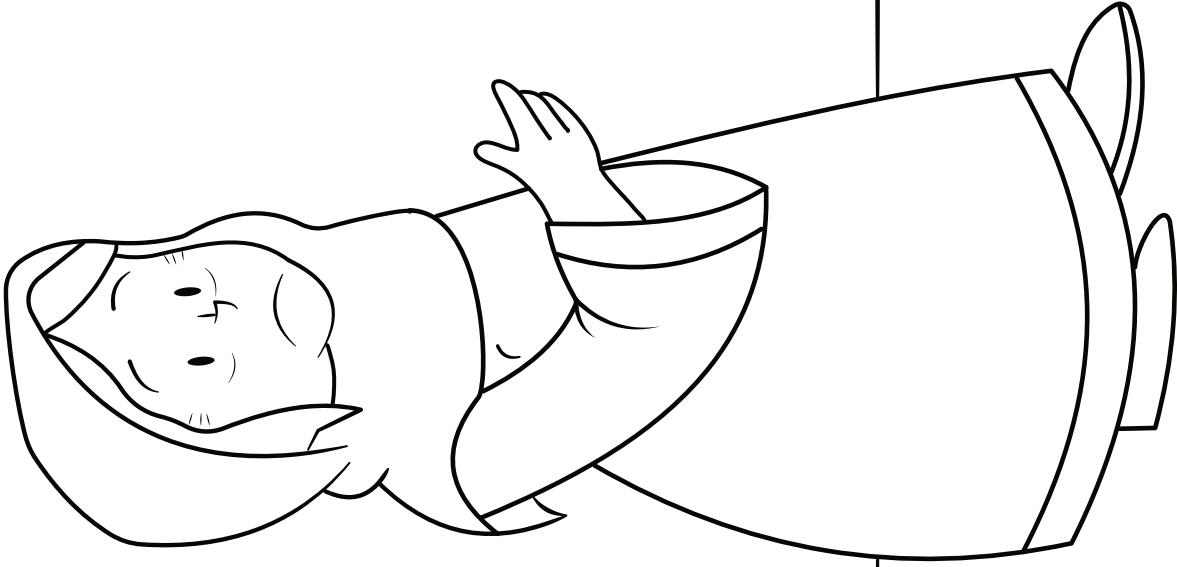
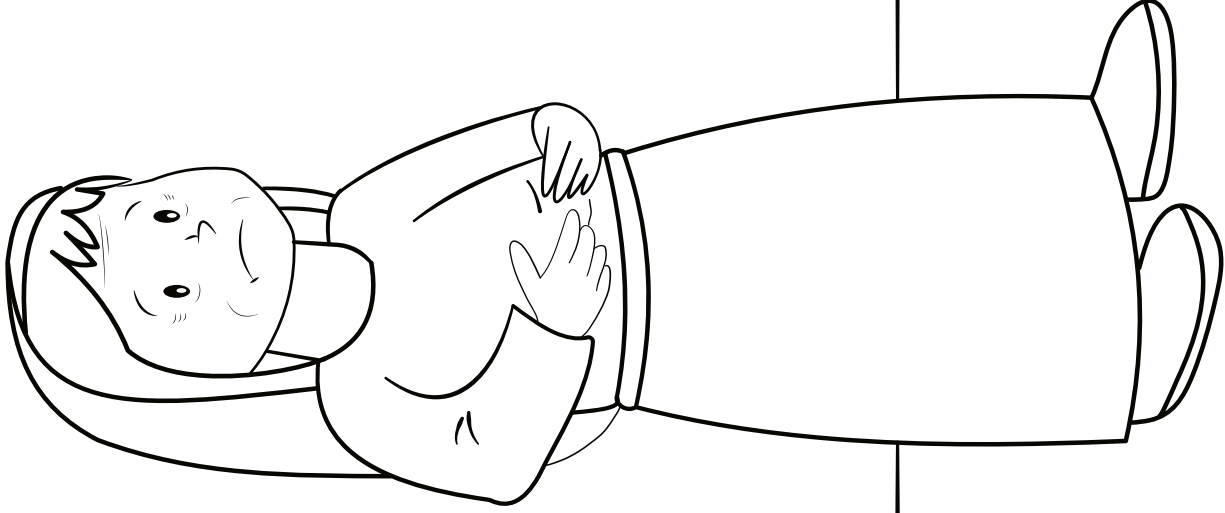







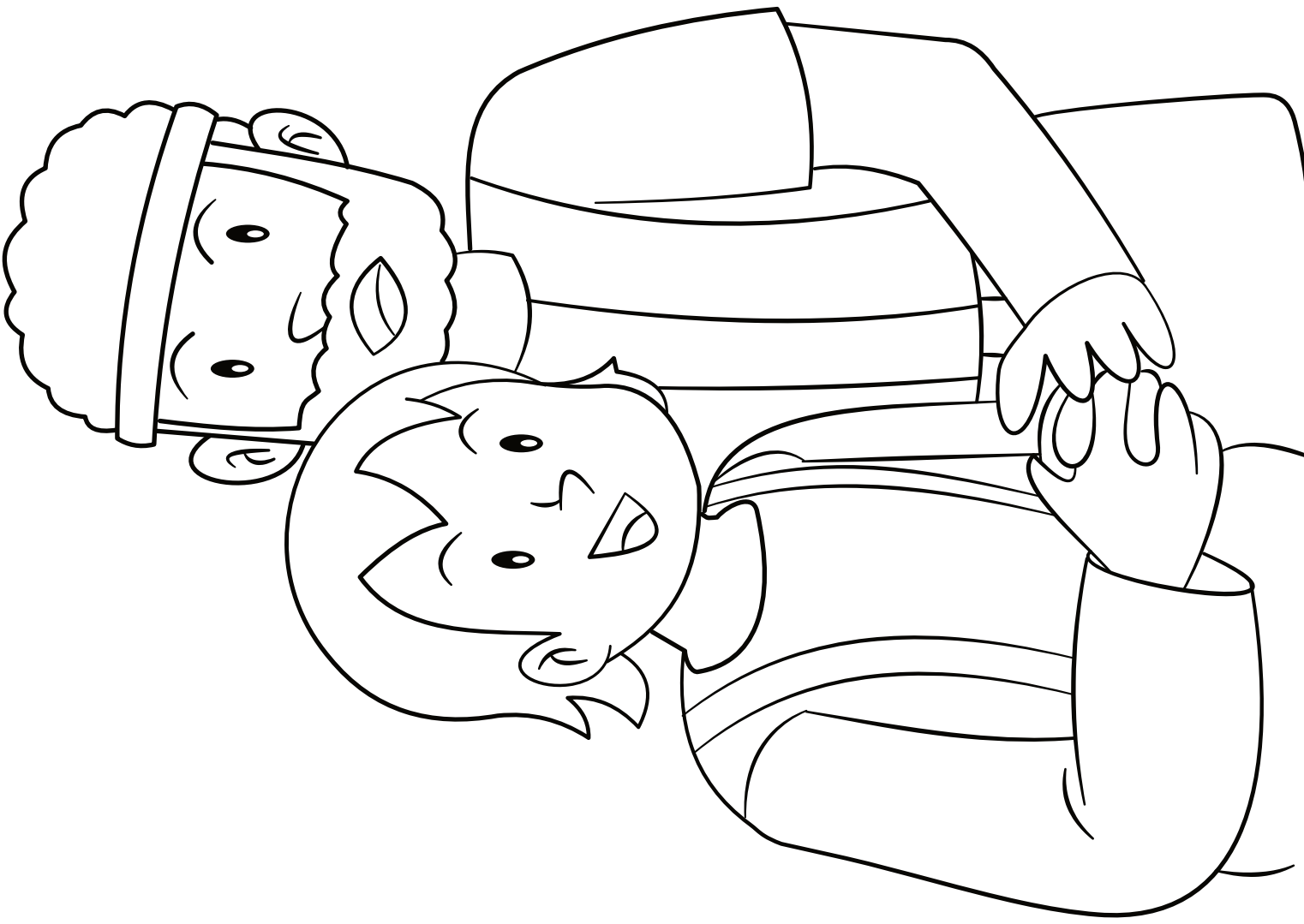

















# Adoración

Canciones de adoración recomendadas. No producido por Trueway Kids.  
Los videos de YouTube se deben usar solo para uso personal.

Trueway kids - Historia bíblica

<https://youtu.be/QxRidjbDWG0>

Servir con Amor

<https://youtu.be/IFmX1yx59A4>

Servir es amar

[https://youtu.be/yR47gGHu\\_00](https://youtu.be/yR47gGHu_00)



# Oración

Gracias a Dios por los dones que nos ha dado.

Pídele que te ayude a usar esos dones para Él.

## La próxima semana

Felipe y el etíope  
(Hechos 8:26-40)

Si aún no lo ha hecho, regístrese para recibir futuras lecciones por correo electrónico.

[truewaykids.com/subscribe/](https://truewaykids.com/subscribe/)

