

El gran Comisión

Lección para Bebés y Niños Pequeños



TRUEWAY KIDS.COM

Historia



Jesús murió en una cruz por nosotros y resucitó tres días después.

Vino a visitar a mucha gente.

Los conoció en diferentes lugares.

Comió con ellos y se sentó con ellos.

Jesús les enseñó muchas cosas sobre el reino de Dios.

Después de 40 días, Jesús se encontró con Sus discípulos en una montaña.

Jesús les dijo a sus discípulos que tenía un trabajo muy importante para ellos.

Les dijo que fueran a todas partes y contaran a todos las Buenas Nuevas acerca de Él.

Pero tenían que esperar en Jerusalén a que viniera el Espíritu Santo.

Mientras los discípulos escuchaban, Jesús fue elevado al cielo.

Vino una nube y ocultó a Jesús de su vista.

Dos ángeles preguntaron a los discípulos: “¿Por qué miran al cielo?”

Les recordaron a los discípulos que Jesús regresaría nuevamente.

Juego del semáforo

Este divertido juego ayuda a los niños a recordar que Jesús nos dijo que "vayamos" al mundo.

Habilidades aprendidas:



Colores y formas



Habilidades motoras gruesas



Habilidades para la vida

Materiales que necesitarás:

Trozos de papel de colores (verde, naranja y rojo)

Preparación:

Encuentra un área segura donde los niños puedan moverse.

Pasos:

Para bebés y niños pequeños:

Muéstrales a los niños las hojas de papel.

Revisen los colores juntos. Di un color y levanta esa hoja de papel.

Pídeles a los niños que repitan contigo.

Habla sobre los semáforos y preséntales las reglas del juego.

Rojo significa detenerse y quedarse quieto.

Naranja significa caminar muy despacio.

Verde significa caminar rápido (o correr si el espacio lo permite).

Sostén una hoja de papel y di su color.

El niño debe responder con la acción correcta.

Ayuda a los niños más pequeños según sea necesario.



Bolsa sensorial

Haz una bolsa sensorial para que tu bebé o niño pequeño explore.

Habilidades aprendidas:



Desarrollo sensorial



Vocabulario



Coordinación mano-ojo

Materiales que necesitarás:

Bolsa de plástico con cremallera

Harina o talco para bebés

Colorante alimentario azul

Trozos de hierba o papel verde triturado

Cinta adhesiva

Tijeras

Imágenes de la historia de los personajes.



Preparación:

* Llena 1/3 de una bolsa plástica con cierre hermético con harina o talco para bebés. *Agrega unas gotas de colorante azul para alimentos, cierra y agita hasta que esté azul. *Agrega los pedazos de pasto y las imágenes de la historia y sella la bolsa. *Coloca cinta en todos los lados para evitar fugas. * Vuelve a contar la historia mientras tu bebé o niño pequeño juega con la bolsa.

Pasos:

Para bebés y niños pequeños:

Pregúntales y ayúdalos a encontrar y responder:

¿Dónde está Jesús?

¿Vivimos en la tierra?

¿Puedes encontrar a las personas que viven en la tierra?


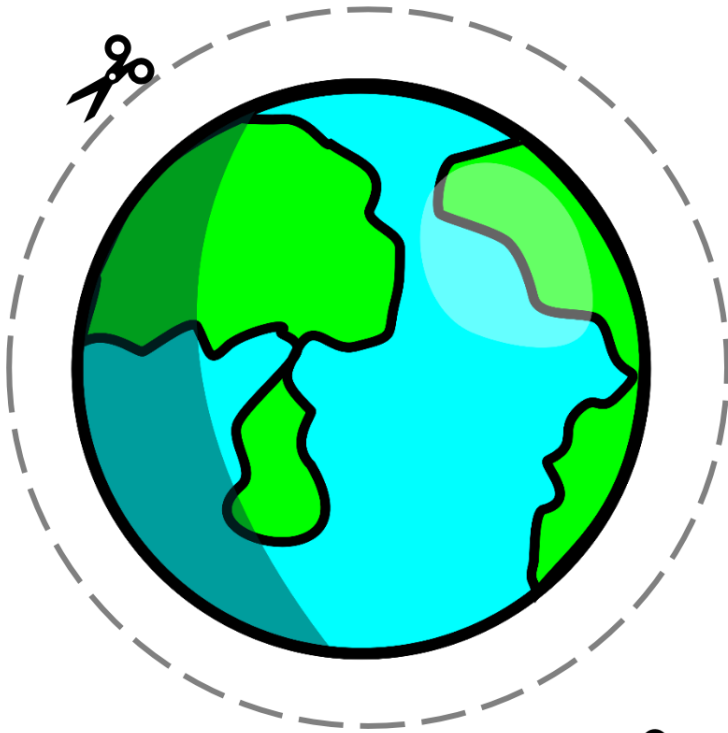
¿Qué dijo Jesús que hicieramos?

Practica palabras como: azul, verde, discípulo, tierra, mundo, agua, hierba, gente, Jesús, ir, decir.

Imágenes para las actividades 'Bolsa sensorial' y '¿Quién se esconde?'

Recorta cada imagen. Escóndalos en una pequeña caja de juguetes para que el niño explore y las encuentre.

Recrear la historia con las figuras. (Laminado para mayor durabilidad.)



Nube de algodón

“Vino una nube y ocultó a Jesús de su vista”.

Habilidades aprendidas:



Habilidades científicas



Desarrollo sensorial



Naturaleza

Materiales que necesitarás:

Bolas de algodón

Agua

Bandeja



Preparación:

Vierte un poco de agua en una superficie de la bandeja.

Pasos:

Para bebés y niños pequeños:

Saca algunas bolas de algodón y muéstrselas a los niños.

Explícales que se parece un poco a una nube.

Introduce vocabulario como mullido, blanco, ligero, grande, pequeño, etc.

Permite que el niño moldee el algodón en diferentes formas.

Muéstrales cómo funciona una nube usando la bola de algodón.

Deja que absorban toda el agua de la superficie.

Explica que cuando una nube ya está pesada, llueve.

Permíteles apretar las pesadas bolas de algodón para representar la lluvia.



El mundo de los platos de papel

Esta actividad creativa le recordará a los niños el mandato de Jesús de ir por todo el mundo y compartir el Evangelio.

Habilidades aprendidas:



Creatividad



Habilidades
motoras finas



Colores y formas

Materiales que necesitarás:

Plato de papel

Papel de seda Verde

Pegamento PVA

Preparación:

Encuentra algunas imágenes del mundo.

Pasos:

Para bebés y niños pequeños:

Muéstrales a los niños alguna imagen del mundo.

Habla sobre cualquier lugar del mundo que tu hijo pueda conocer.

Muéstrale una imagen del mundo tomada desde el espacio.

¿Qué forma tiene el mundo? ¿Qué colores ves?

Dale al niño un plato de papel y pídele que haga una imagen del mundo.

Muéstrales cómo rasgar pedazos de papel de seda y pegarlos en el plato.

Deja secar.

Escribe o pega Mateo 28:19-20 en el reverso del plato.



Extensión de la nube

Esta actividad ayudará a los niños a explorar y aprender sobre diferentes tipos de nubes, mientras reflexionan sobre cómo los discípulos miraban hacia las nubes cuando Jesús regresó al cielo.

Habilidades aprendidas:



Habilidades motoras finas



Desarrollo sensorial



Creatividad


Materiales que necesitarás:


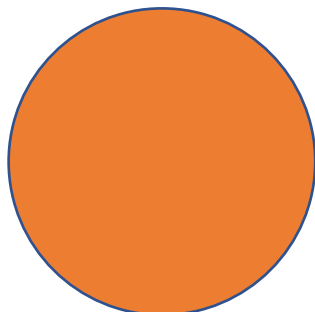

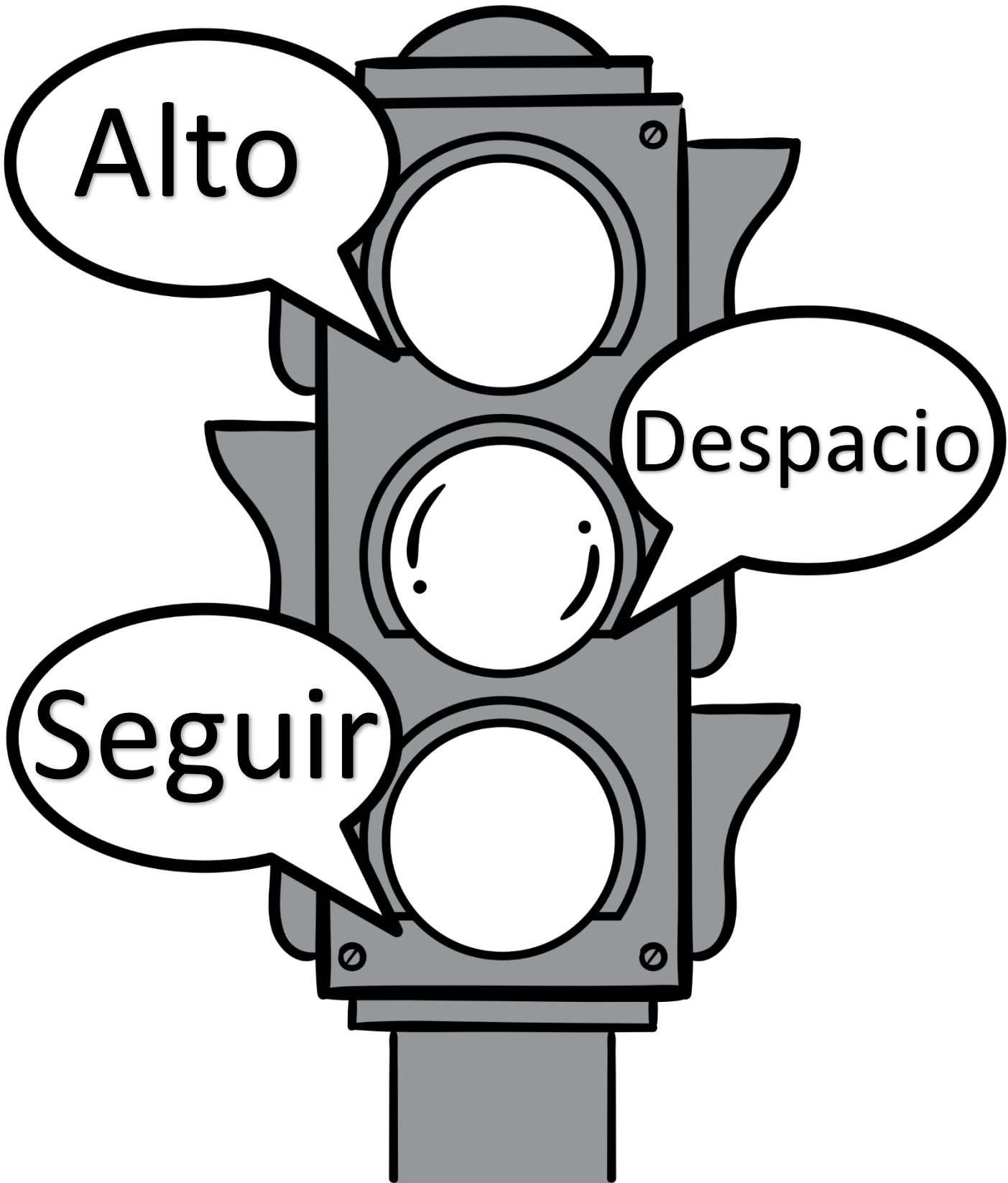
- Algodón
- Pegamento
- Papel azul

Pasos:


Para bebés y niños pequeños:

- En primer lugar, organiza un montón de algodón o bolas de algodón que tu bebé o niño pequeño pueda explorar.
- Habla acerca de cómo las nubes se parecen a estas bolas de algodón.
- Puedes animarlos a crear diferentes tipos de nubes: bolas de nubes o nubes estiradas.
- A continuación, vierte unas gotas de pegamento en el papel azul y anímalos a pegar estas nubes estiradas en el papel.
- El papel azul puede representar el cielo y las tiras de algodón estiradas pueden representar las nubes en el cielo.
- Una vez que estén listos, enrolla y pega el papel en forma cilíndrica para crear un telescopio.
- Lleva a tu hijo afuera, para observar y explorar las nubes en el cielo.





Pinta, pega papel de seda o usa plastilina para colorear el mundo.



Canciones



Canciones de adoración recomendadas. No producido por Trueway Kids. Videos de YouTube únicamente para uso personal.

IR AL MUNDO

<https://youtu.be/AXTx27xVINg>

Mateo 28:19

<https://youtu.be/QNVahY8FQdY>

TODOS A LA IGLESIA

<https://youtu.be/-ypszYOS90>

Oración

Gracias a Dios que nos ha dado buenas noticias para compartir con los demás.

Pídele que nos ayude a llevar el evangelio a todas las naciones.