

# El Centurión Romano



**TRUEWAY KIDS**.COM

# Introducción

Mucha gente le pidió ayuda a Jesús durante su tiempo en la tierra. Un hombre era un oficial romano que mostró una fe asombrosa y le pidió a Jesús que sanara a su siervo. Leemos la historia en Mateo 8:5-13.

Puntos clave:

- Dios tiene autoridad.
- La distancia no es barrera para Dios.
- Necesitamos tener fe en Dios.

## Guía de la Lección

Durante la vida de Jesús, su pueblo odiaba a los romanos. Los romanos los habían conquistado y el pueblo judío tenía que servirle. Jesús enseñó a sus discípulos a amar a sus enemigos. Cuando un oficial romano pidió ayuda, Jesús lo ayudó.

Jesús mostró misericordia al soldado cuando le pidió ayuda. Nunca debemos tener miedo de pedir la ayuda de Dios. Debemos orar por las cosas grandes y por las cosas pequeñas. Podemos orar en voz alta o en silencio.

El soldado romano tenía fe en que Jesús podía ayudarlo y sanar a su siervo. La Biblia dice que la fe es la evidencia de las cosas que no se ven. Utilice una linterna o una lámpara. Enciéndala. Ahora cúbrala toda con una hoja o pieza de material. Pregúntele al niño si la luz está ahí. Pregúntele cómo saben que está allí. Pueden ver la luz, aunque no pueden ver el objeto que emite la luz. Saben que está allí por la evidencia de la luz. De manera similar, la fe es la evidencia de un Dios que no podemos ver, pero podemos saber con certeza que Él está allí. Aprende Hebreo 11:1.

Explica que el centurión no solo tuvo fe, sino que actuó en base a su fe. El centurión romano creyó que Jesús podía sanar a su siervo y así lo pidió. Hable acerca de que podemos orar con fe y tener confianza en la autoridad de Jesús.

Comparta que el centurión era importante y tenía autoridad. Tenía el control de alrededor de 100 soldados, pero reconoció que Jesús era más importante y tenía más autoridad.

Habla de autoridad. Explique que la autoridad es cuando alguien tiene "el poder o el derecho de dar órdenes, tomar decisiones y hacer cumplir la obediencia". (Diccionario de Oxford)

Consigue una pila de vasos del mismo tamaño. Puede usar vasos desechables y escribir en ellos con un marcador, o puede usar cinta adhesiva con los nombres escritos en ellos en vasos no desechables. Escriba nombres como "Dios", "Mamá", "Papá", "Presidente/Primer Ministro", "Nombre del niño", "Nombre de la mascota", etc. Para los niños más pequeños, seleccione dos vasos a la vez. Dígale al niño que coloque los vasos en el orden correcto de autoridad apilando la autoridad más baja en el fondo y las autoridades más altas arriba. Entonces, el "Nombre del niño" se apilaría debajo de "Presidente/Primer Ministro" pero sobre "Nombre de la mascota". Para niños mayores, puede darles más de dos vasos.

También puede crear escenarios que le permitan al niño determinar qué autoridad debe ser obedecida, "Dios dice que lea la Biblia, pero un amigo dice que no. ¿A quién debemos obedecer?" Etcétera.

Lean Mateo 28:18. Explique que se le ha dado a Jesús toda autoridad en el cielo y en la tierra.

Ore y agradezca a Dios que Él siempre está ahí. Pídele que te ayude a tener siempre fe en Él.



Jesús estaba asombrado por la fe del centurión.

Jesús dijo que nunca había visto tanta fe en Israel y que el hombre ya estaba sano.

Los ancianos y los hombres se apresuraron a regresar a la casa del centurión.

Encontraron al sirviente bien otra vez.



## El centurión romano

Hubo una vez un importante centurión romano.

Estaba a cargo de muchos hombres.

Un día, su criado se enfermó mucho.

El centurión estaba preocupado. No pudo hacer nada para sanarlo.

El sirviente estaba tan enfermo que estaba a punto de morir.



El centurión tuvo una idea.

Había oído que Jesús había sanado a muchas personas.

Pidió a algunos ancianos judíos que hablaran con Jesús y le pidieran ayuda.

Los ancianos estaban felices de ayudar y se fueron a hablar con Jesús.



Jesús accedió a ir con los ancianos a la casa del centurión.

Cuando Jesús estuvo cerca de la casa, el centurión envió otro mensaje.

Dijo: “Soy un hombre importante, cuando envío una orden, mis hombres obedecen. Jesús es más importante que yo. No necesita venir a mi casa, solo di la palabra”.

# Juegos y actividades

## Ejercicios romanos

Los romanos sabían que el ejercicio era importante para mantenerse saludable. Juega un simple juego de ejercicios. Tira un dado y haz ese ejercicio durante 10 segundos. Algunas ideas son: 1) montar a caballo, 2) correr en el lugar, 3) sujetar el escudo, 4) disparar flechas, 5) luchar con espadas, 6) gatear hasta un lugar seguro.

Hay muchos otros recursos y actividades excelentes en línea para aprender sobre los romanos.



## El centurión manda


Este juego es una variación del clásico "Simón dice" y les recordará a sus hijos cómo la gente tenía que obedecer al centurión. Cuando usted dice, "El centurión manda", el niño debe obedecer. Por ejemplo, "La Centurión ordena que toques tu cabeza".


Cuando dices un comando sin decir "El Centurión ordena", el niño debe ignorar el comando.

## Crea un marco de 10

Un marco de diez son cuadros rectangulares de dos por cinco, en los que se pueden colocar objetos como contadores para mostrar números menores o iguales a diez. Son una forma comprobada de aprender números con los niños. El marco se puede repetir a números más grandes.

Haga que su hijo llene los 10 marcos para crear 10 grupos de 10 objetos. Utilice los objetos que tenga (lápices, juguetes, pasta). Recuérdele a su hijo que el centurión tenía mando sobre unos 100 hombres.





# Colorea por número

- 1 ●
- 2 ●
- 3 ●
- 4 ●

Recorta las tarjetas y colócalas en orden

10

20

30

40

50

60



70

80

90

100

# Ayude a los ancianos a llevar el mensaje a Jesús





# Etiqueta al centurión




# Casco romano

## Qué necesitas:


- Páginas de la plantilla
- Papel o cartulina (blanca o de color)
- Tijeras
- Barra de pegamento
- Bolígrafos o lápices




## Qué hacer:



Si usa papel o cartulina blanca, coloree ambos lados. (Alternativamente imprima en papel de color.)




Recorta todas las partes.



Pegue el frente y ajuste al tamaño correcto para el niño.



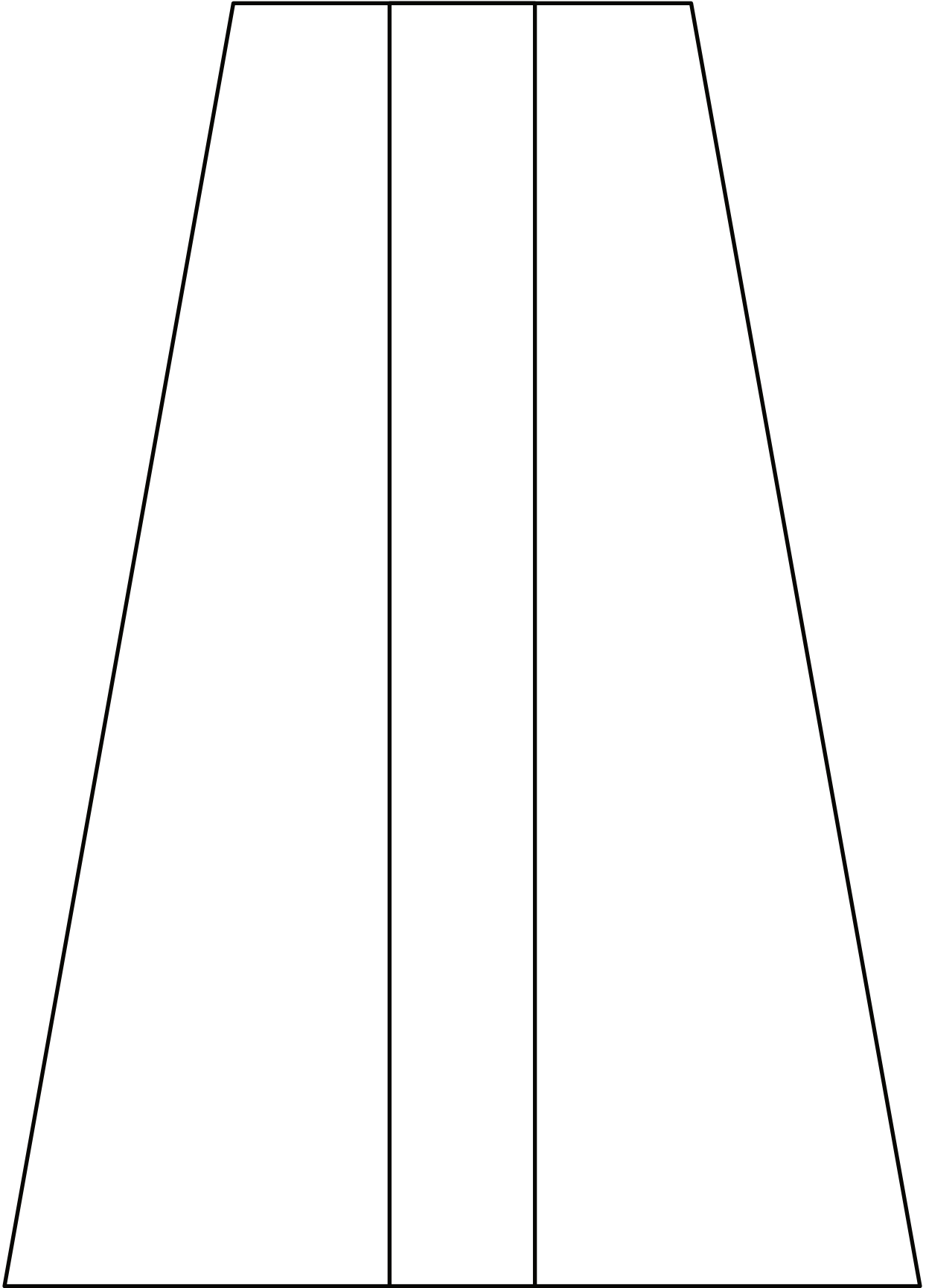
Pegue las otras dos tiras en forma de cruz y fjelas.

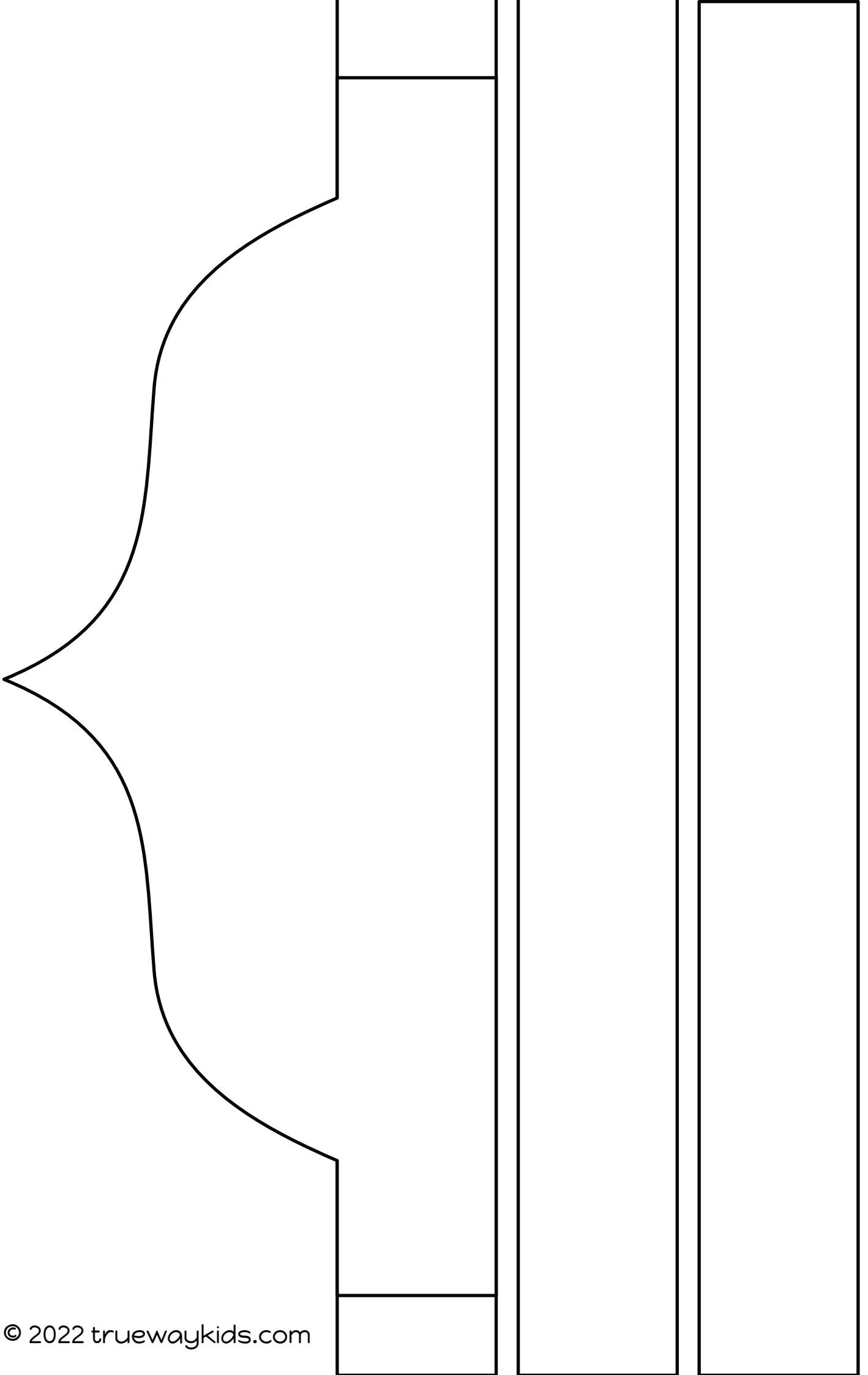


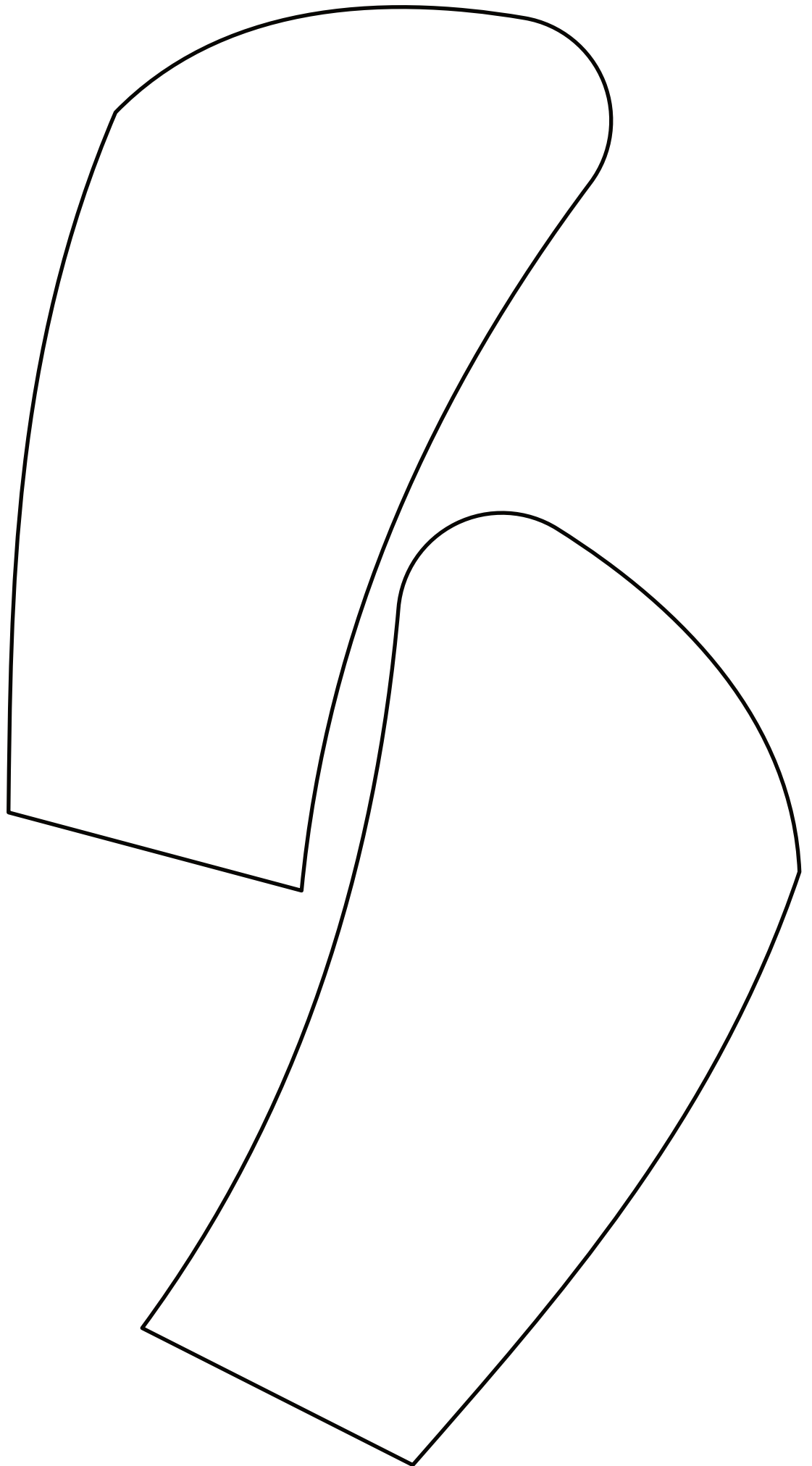
Corta tiras en el centro de la pieza transversal y pégalas al casco.





Pegamento en los auriculares.

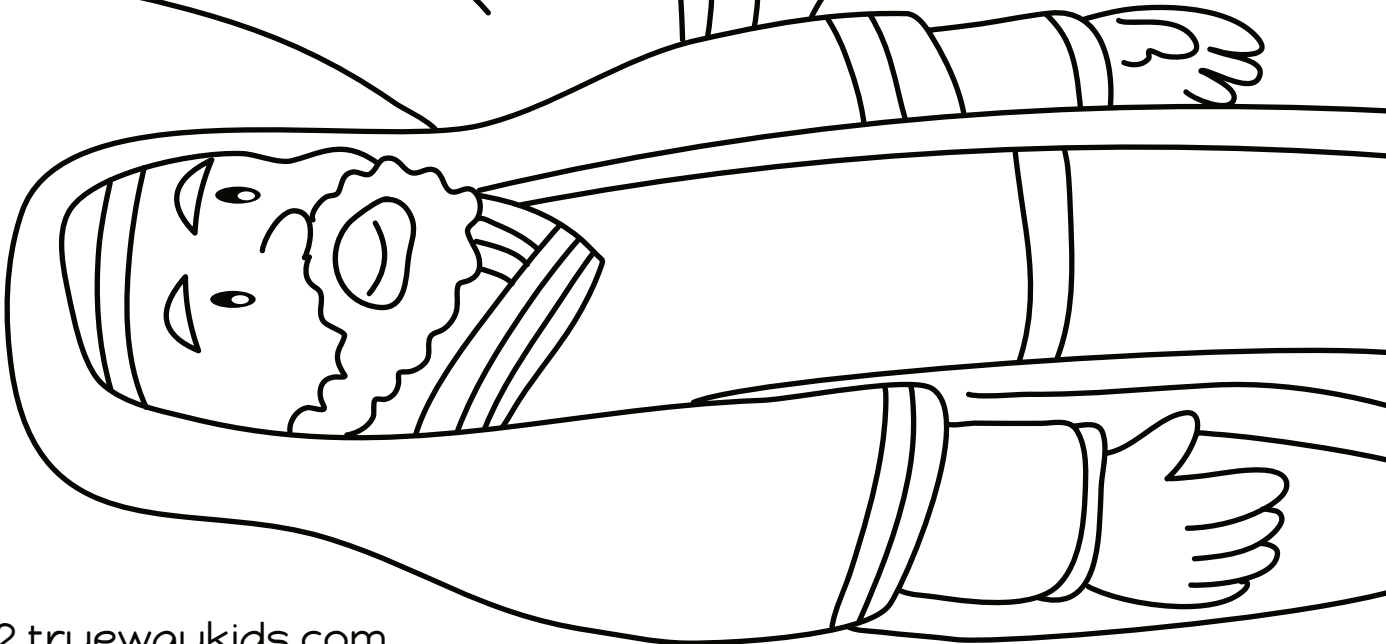
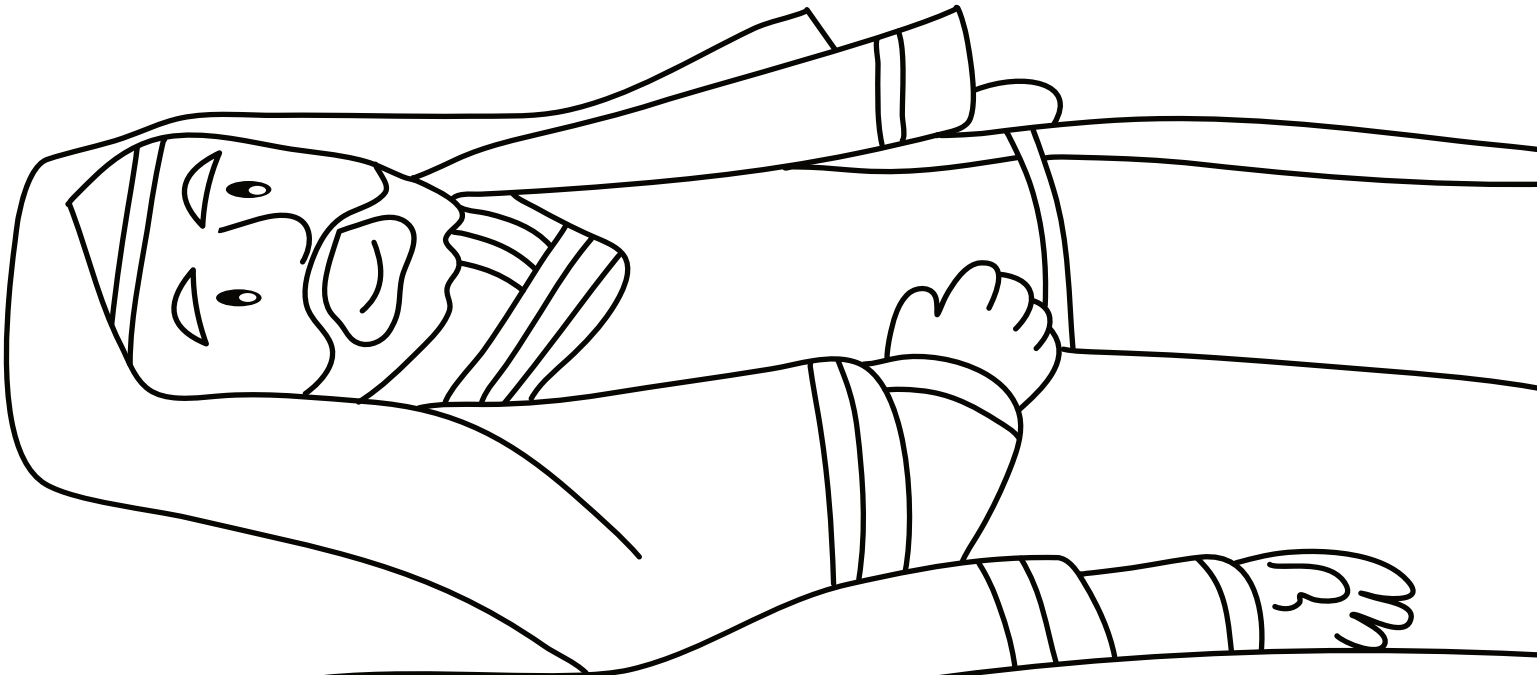

















# Adoración

Canciones de adoración recomendadas. No producido por Trueway Kids.  
Los videos de YouTube se deben usar solo para uso personal.

El Centurión Romano - Truewaykids

<https://youtu.be/YD0ZnuRwtb4>

La Armadura

[https://youtu.be/BCvbwgnd\\_GM](https://youtu.be/BCvbwgnd_GM)

POR LA FE

<https://youtu.be/iTECnIEBBbs>

Tu Plan

<https://youtu.be/ukuxJH0j8R8>



## Oración

Gracias a Dios que Él tiene autoridad sobre todo, y nada es demasiado difícil para Él.

Pídele que te ayude a poner tu fe en Él.

## La próxima semana

La mujer que tocó a Jesús  
(Marcos 5:25-34)

Si aún no lo ha hecho, regístrese para recibir futuras lecciones por correo electrónico.

[truewaykids.com/subscribe/](https://truewaykids.com/subscribe/)

