


# María y Marta



# Introducción

Jesús conoció a muchas personas durante Su ministerio en la tierra. Dos mujeres que conoció eran hermanas y se llamaban María y Marta. Cuando Jesús las visitó, tuvieron dos reacciones diferentes. Leemos acerca de ellas en Lucas 10:38-42.

Puntos clave:

- Debemos poner a Jesús primero.
- Jesús quiere que lo escuchemos.
- No debemos permitir que otras cosas nos distraigan de Jesús.

## Guía de la Lección

Pregúntele a su hijo qué haría si la persona más importante en la que puede pensar viniera de visita. Hable con su hijo sobre los preparativos que se harían. Piense en qué comida se serviría y qué decoraciones se podrían usar. Cuando Jesús vino a visitar a María y Marta, ¿cómo reaccionaron? Marta estaba muy preocupada de que todo saliera perfecto. María eligió simplemente escuchar a Jesús. Comienza un juego colocando diez hojas de papel en el suelo, en línea recta. En varios puntos a lo largo del camino, coloque hojas de papel que se salgan del camino. Al final de estos desvíos, coloque una sola golosina visible. Al final del camino recto, coloca una caja con un regalo mucho mejor. Explique que cada cuadrado es un paso y que solo obtienen diez pasos en el juego. Pueden ir por cualquier camino. Su hijo puede optar por ir solo por el camino recto hacia el gran premio. Si eligen tomar los caminos laterales, se quedarán sin los giros necesarios para llegar al gran premio.

Después de terminar el juego, hablen sobre las distracciones. Los pequeños obsequios los distrajeran (o no) del obsequio mucho más grande. Muchas veces en la vida, tendremos que elegir entre lo que es más o menos importante. ¿Es más importante leer la Biblia o un cómic? ¿Es más importante ir a la iglesia o a un evento deportivo? Juega un juego de lo que es más importante. Diga algo como el gato y el perro, y permita que su hijo elija cuál cree que es más importante y por qué. Incluya elementos como la Biblia, la oración o tener una relación con Jesús.

También puede dibujar los elementos en un papel. Escriba "Dios" en la parte superior y luego otras cosas en orden descendente de importancia. Si demasiados artículos abrumen a su hijo, seleccione una categoría, como alimentos, y pídale que enumeren qué alimentos son más importantes para ellos. Recuérdeles que Dios nos dio comida. Introduzca la idea de bueno, mejor, mucho mejor.

Hable acerca de que Marta estaba demasiado ocupada haciendo cosas buenas para pasar tiempo con Jesús. Enfátice que ella no estaba haciendo cosas malas, solo que lo hacía en el momento equivocado. Debemos tener cuidado de no poner las cosas primero que Dios. Realice la actividad de "las rocas grandes primero" con su hijo que se menciona en los juegos y actividades.

María tuvo que elegir a quién escucharía. Ella podría elegir dejar que Marta la obligue a dejar a Jesús o elegir escuchar a Jesús y no dejar que Marta la distraiga. María eligió escuchar a Jesús e ignorar a Marta. Nunca debemos escuchar a alguien que nos dice que dejemos a Jesús. Juegue un juego de darle a su hijo instrucciones para que siga una sorpresa. Encienda la televisión, ponga música o cree otras distracciones. Recuérdeles que no deben dejar que las otras cosas ahoguen su voz o no escucharán las instrucciones para llegar a la sorpresa. Lean el Salmo 46:10.

Hable acerca de las formas en que hoy podemos aprender de Jesús. Es posible que no podamos sentarnos físicamente a Sus pies como lo hizo María, pero podemos leer Sus palabras. Pregúntele al niño dónde encontramos las palabras de Jesús.

Gracias a Dios que Él es lo mejor. Pídele que te ayude a no distraerte nunca con cosas de menor importancia.

# María y Marta



Finalmente, ella estaba harta.

Marta le pidió a Jesús que despidiera a María y que la ayudara.

Pero Jesús dijo: "Marta, tú eliges hacer algo bueno, pero María ha elegido lo mejor".

Un día, Jesús se detuvo en un pueblo llamado Betania. Mientras estaba allí, Jesús fue a visitar a sus amigos.

Eran dos hermanas llamadas Marta y María.

Estaban muy felices de verlo.



Marta corrió a la cocina para preparar algo de comida.

María se sentó a los pies de Jesús para escucharlo hablar.

María atesoraba su tiempo con Jesús y sabía lo importante que era escucharlo.



Marta sabía que Jesús era un invitado muy especial. Ella quería que todo fuera perfecto.

Ella corrió de aquí para allá.

Ella cocinaba y limpiaba.

Estaba molesta porque su hermana no ayudó.



# Juegos y actividades

## Grandes cosas primero

Esta actividad es un experimento divertido y una lección importante que nos enseña sobre las prioridades. Practique con anticipación, para tener las cantidades correctas cuando realice la actividad con su hijo.

Necesitarás grandes rocas, guijarros, arena, agua y un frasco. Primero pídale a su hijo que ajuste los artículos en el frasco, de menor a mayor. El frasco debe estar demasiado lleno como para rellenar con todas las rocas.

Luego repita la actividad con los artículos más grandes primero, hasta que todo encaje. Hable acerca de cómo debemos poner a Dios primero en nuestras vidas.



## Mis fotos del día

A lo largo del día, pídale a su hijo que tome fotos de su rutina diaria.

Imprime las fotos. Pídale a su hijo que sujete las fotos en un trozo de cuerda en el orden correcto.

Durante la semana, puede usar un marcador y pedirle a su hijo que lo mueva durante el día, a medida que se realiza cada rutina.



## Comida rápida

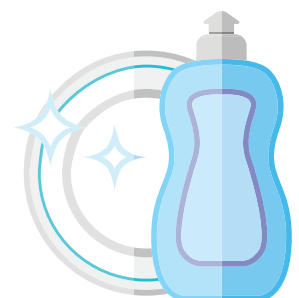
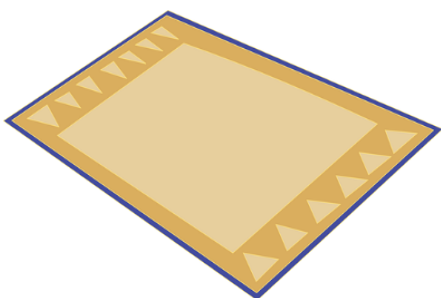



Coloca los ingredientes para hacer un simple sándwich u otra merienda. Luego pídale a su hijo que lo haga lo más rápido posible.

También podría convertir esta actividad en una competencia.


Hable acerca de cómo cuando apresuramos las cosas y estamos demasiado ocupados, a menudo extrañamos el disfrute de la actividad, cometemos más errores y un día hasta hacemos un desastre mayor.



# Encuentra el equipo de limpieza correcto






Nombrar una actividad y relacionarla con la hora del día



# Hoja de trabajo auditivo

Encierra en un círculo los sonidos que escuchas

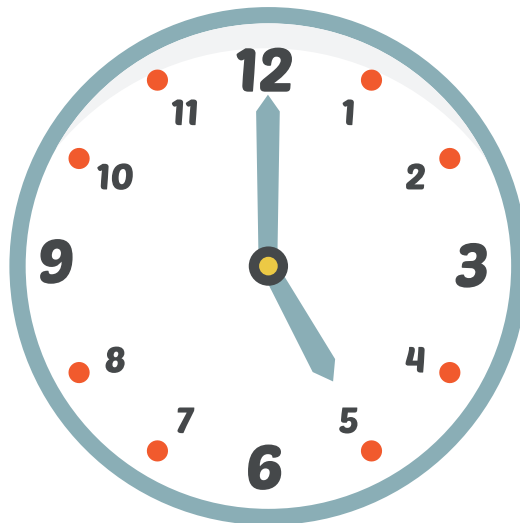


Video de efectos de sonido:  
<https://youtu.be/XJIGmyUV3dU>





# ¿A qué hora tú?



# Haz tu propio reloj


Ayude a sus hijos a recordar que deben hacer tiempo para Jesús con este sencillo reloj artesanal.

## Qué necesitan:


Página de la plantilla,  
Lápices de colores,  
Tijeras,  
Pegamento,  
Pasador de sujeción.



## Qué hacer:



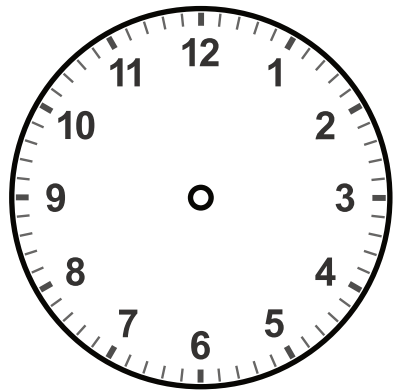


Colorea la página de la plantilla.




Recorta las partes. Pídele a un adulto que te ayude con las manos.





Fije las manecillas a la esfera del reloj con un pasador de sujeción. Pegue el círculo más grande en la parte posterior y luego péguelo en la correa.


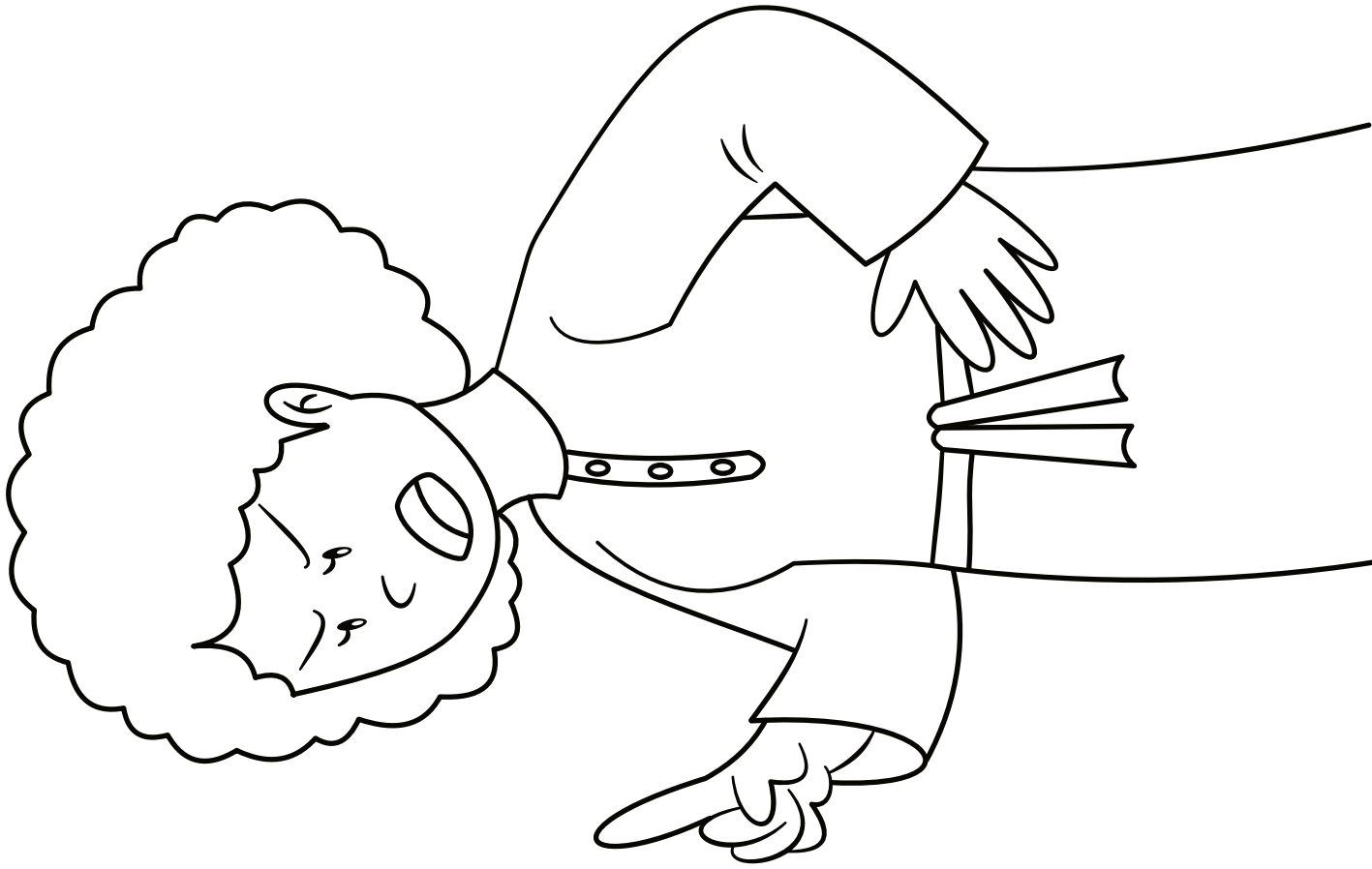
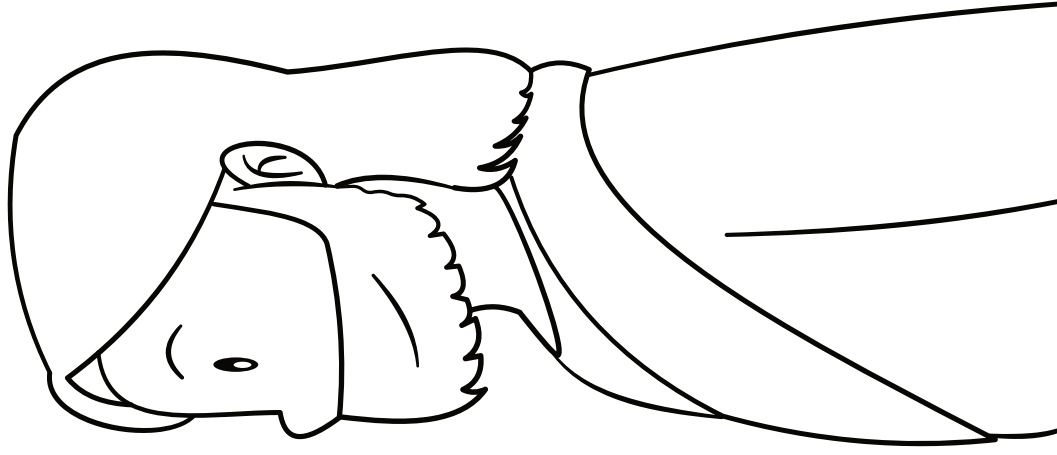












# Adoración

Canciones de adoración recomendadas. No producido por Trueway Kids.  
Los videos de YouTube se utilizarán solo para uso personal.

María y Marta - Truewaykis

<https://youtu.be/b4VJP0jRltk>

Marta y María

<https://youtu.be/xVxTgV0g8zQ>

Busca primero el Reino de Dios

<https://youtu.be/JTdS0Pr0EkE>

Eres Mi Dios

<https://youtu.be/14BUInw8eRk>



# Oración

Gracias a Dios que Él siempre tiene tiempo para ti y está dispuesto a enseñarte.

Pídele que te ayude a hacer tiempo para pasar cada día con Él.

## La próxima semana

Lázaro - Juan 11

Si aún no lo ha hecho, regístrese para recibir futuras lecciones por correo electrónico.

[truewaykids.com/subscribe/](https://truewaykids.com/subscribe/)

