

Los Diez Leprosos

Paquete de lecciones para 5+



TRUEWAY KIDS.COM

Introducción

Jesús sanó a muchas personas a lo largo de Su ministerio. En Lucas 17:11-19, Jesús sanó a diez leprosos, pero solo uno estaba agradecido.

Puntos clave:

- Debemos pedir misericordia a Dios.
- Jesús escucha nuestras peticiones.
- Debemos agradecer a Dios cuando nos responde.

Guía de la lección

Mientras se sienta para su tiempo con la Biblia, dé a sus hijos un pequeño regalo, como su fruta favorita. Asegúrese de elogiarlos si dicen: "Gracias".

Explique que la lepra era una enfermedad muy mala. Las personas que la tenían no podían estar cerca de las personas que no la tenían. Vivían en lugares especiales, lejos de otras personas. Es probable que su hijo haya vivido recientemente un aislamiento debido al COVID-19. Comparta que las personas con lepra también tuvieron que ponerse en cuarentena de la comunidad, en algún momento y por el resto de sus vidas.

Hable acerca de cómo se siente estar lejos de las personas que ama.

Lea Lucas 17:11-19 de la Biblia de su hijo.

Pídale a su hijo que levante la mano y cuente sus dedos. Cada dedo representa a uno de los leprosos que le pidió a Jesús que los sanara.

Explica que le pidieron misericordia a Jesús y Él sanó a los diez. Jesús mostró misericordia a estos hombres, pero solo uno regresó para decir: "Gracias".

Haga que su hijo levante ambas manos nuevamente, pero con solo un dedo abierto. Hable acerca de cómo los nueve nunca regresaron para agradecer a Jesús.

¿Sabía Jesús que la mayoría de ellos no dirían gracias? Sí, lo sabía, pero aun así los sanó. ¿Alguna vez has hecho algo bueno por alguien y no te ha dicho gracias o apreciado? Hable acerca de una vez que esto sucedió.

¿De qué maneras podemos mostrar gratitud? Hable sobre las diferentes formas en que podemos decirlo, como "gracias" o "Estoy agradecido por...". Además, hable sobre las formas en que podemos mostrar gratitud, como llevar los platos sucios a la cocina después de la cena o recoger nuestros juguetes.

Lean juntos Santiago 1:17. Hable acerca de que todo viene de Dios. Comienza un diario de gratitud. Cada noche, todos se turnan para decir algo por lo que están agradecidos. Anime a los niños a ser creativos y agregar cosas a la lista. Escríbelas y da gracias a Dios por cada una.


Ore y pídale a Dios que le ayude a desarrollar el agradecimiento. Gracias a Dios por todo.

Los Diez Leprosos

Jesús estaba haciendo un viaje a Jerusalén.

En el camino, pasó por los límites de Samaria y Galilea.

Cuando Jesús entró en cierta aldea, diez hombres con lepra vinieron a su encuentro.



Los leprosos fueron tratados como marginados. No había cura para la lepra. Era una enfermedad terrible que lentamente dejaba al individuo desfigurado por la pérdida de los dedos de las manos, los pies y las extremidades.

Estos leprosos tuvieron que dejar sus hogares y familias y vivir juntos en las afueras del pueblo. Tenían que mantenerse alejados de todos para no transmitir su enfermedad contagiosa. Caminaban tocando una campana y gritando “inmundo”.

Cualquiera que los oía, huía de ellos.

Los diez leprosos se mantuvieron a distancia, pero gritaron: “Jesús, Maestro, ¡ten piedad de nosotros!”.




Jesús los miró y dijo: “Id, mostraos a los sacerdotes”.

La ley requería que un sacerdote verificara si un leproso estaba curado. Si lo estaba, podría regresar con su familia.


Pero los diez hombres todavía tenían lepra.

Sin embargo, obedecieron a Jesús. Entonces sucedió algo asombroso, mientras se dirigían a ver al sacerdote, quedaron limpios.



Uno de ellos, cuando vio que estaba curado, se dio la vuelta para correr de regreso a Jesús.

Estaba alabando a Dios tan fuerte como podía. Cuando llegó a Jesús, se postró sobre su rostro a los pies de Jesús, dándole gracias.




Este hombre también era samaritano.

Jesús preguntó: “¿No fueron diez los sanados? ¿Dónde están los nueve? ¿Nadie más ha vuelto para dar gloria a Dios sino este extranjero?”



Jesús le dijo al samaritano: “Levántate y sigue tu camino. Tu fe te ha sanado”.

Estoy agradecido por



Oren y den gracias a Dios por estas cosas

Encuentra las 10 diferencias



Búsqueda de palabras

G W N R X K L B E H K A
W H O K C I Y F N E Y I
W K C T M R A G É T C D
D J M P L I R M L O W R
H I I M R A K Z A D X O
J O E A L F C L S R D C
C L M Z E J R B U E P I
Q A B H P G K L R C V R
S O D A R U C L E A K E
L G B N A K M Y J S X S
B X X G A L I L E A R I
L N R G A L A B A D O M



JERUSALÉN	SACERDOTE
SAMARIA	LIMPIO
GALILEA	CURADO
DIEZ	ALTO
LEPRA	ALABADO
MISERICORDIA	FE



Verdadero o Falso

	Verdadero	Falso
Diez leprosos vinieron a pedirle misericordia a Jesús.		
La lepra es una enfermedad de la piel.		
Los leprosos tenían que caminar tocando una trompeta.		
Los leprosos tenían que vivir fuera de la ciudad.		
Solo uno de los leprosos le pidió ayuda a Jesús.		
Jesús tocó a los leprosos y fueron sanados.		
Jesús les dijo a los leprosos que visitaran al médico.		
Los leprosos fueron sanados antes de que fueran a visitar al sacerdote.		
Dos leprosos regresaron para darle las gracias a Jesús.		
El leproso samaritano alabó a Dios a gran voz.		



Juegos y Actividades

Marcar al leproso

El juego comienza con un solo jugador que actúa como leproso.

Cuando cualquier jugador es tocado, se convierte en leproso.

Los jugadores no infectados deben tratar de mantenerse alejados de los leprosos.

El juego termina cuando todos han sido marcados y se han convertido en leprosos.



No tocar

Coloque una cuerda o lana en el piso para crear un círculo. Pídeles a los niños que caminen dentro del círculo, pero explíqueles que no deben tocarse entre sí, o quedarán fuera. A medida que el juego continúa, haz el círculo más y más pequeño.

Recuérdelos a los niños que a las personas con lepra no se les permitía tocar o acercarse a los demás.



Juego de memoria - Campana

Coloque campanas u otros objetos musicales sobre la mesa. (Puede usar frascos con diferentes cantidades de agua y una cuchara de madera).

Toque una campana y haga que su hijo repita. Cada vez que su hijo toque las campanas en la secuencia correcta, agregue una a la secuencia.



Flor de dar las Gracias




Qué necesitas:

Página de la plantilla,
Tubo de cartón,
Pintura, (u otro equipo para colorear)
Tijeras,
Pegamento.

Qué hacer:




Pinta el tubo de cartón.
Deje que se seque.



Decora la flor y las hojas.



Recorta la flor, las hojas y el verso, y pégalos en el tubo de cartón.




Gracias

Gracias

¡Dad gracias al Señor porque es bueno!

Salmo 118:29

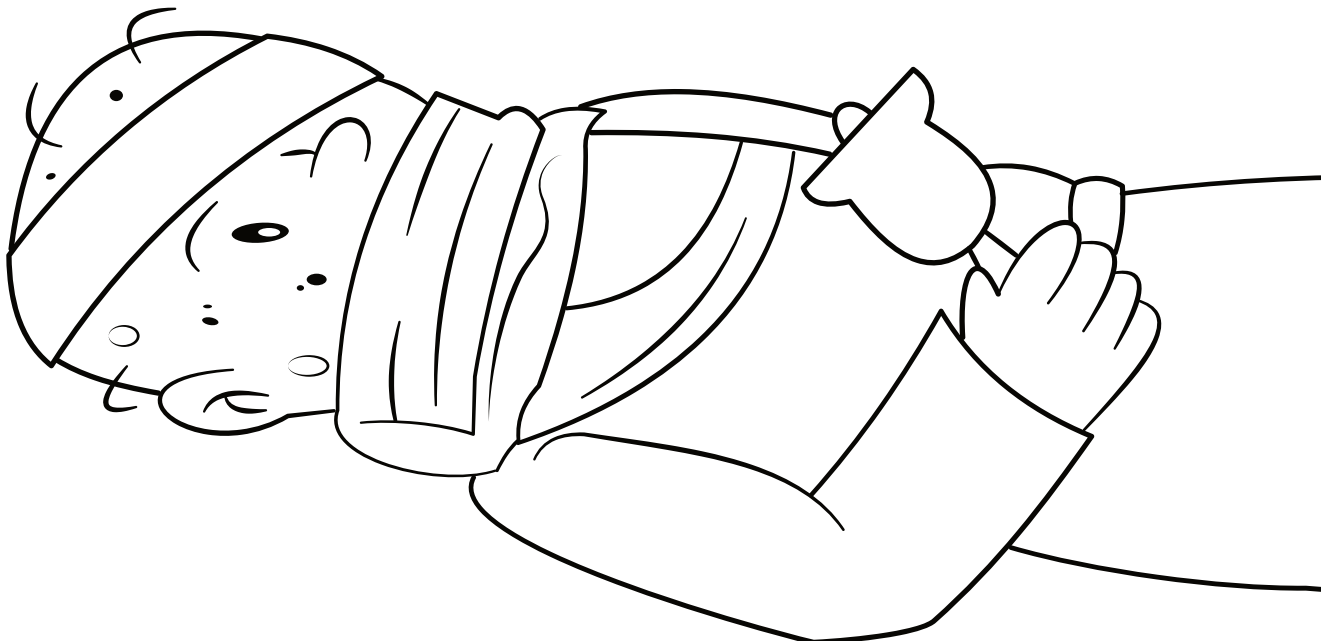

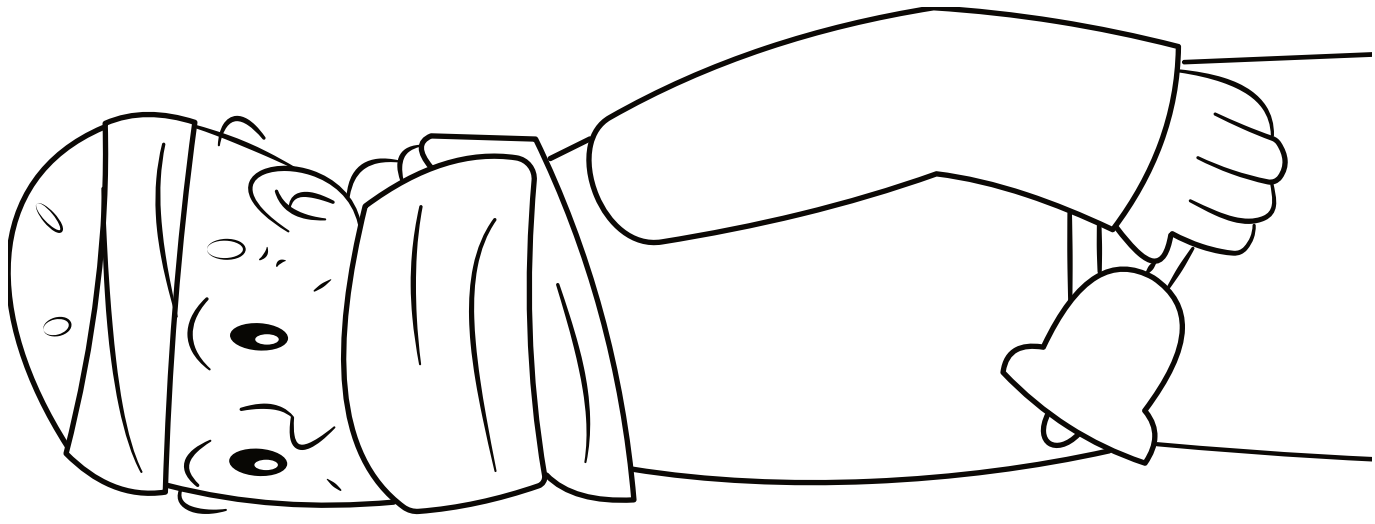


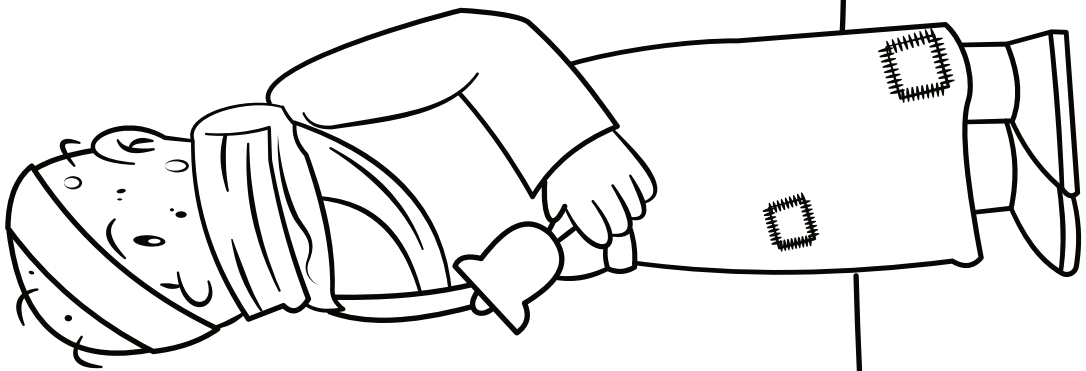


Gracias

Gracias


¡Dad gracias al Señor porque es bueno!

Salmo 118:29









Adoración

Canciones de adoración recomendadas. No producido por Trueway Kids.
Los videos de YouTube se utilizarán solo para uso personal.

Los Diez Leprosos - Truewaykids

<https://youtu.be/bkJI2qJ6WAA>

"¿Dónde están los nueve?"

<https://youtu.be/YmFtpmrNpDQ>

Los Diez Leprosos

https://youtu.be/d6or_upqh30

CANCION GRACIAS SEÑOR

https://youtu.be/MJBuYd_enwk



Oración

Gracias a Dios que Él es bueno y se preocupa tanto por ti.

Pídele que te ayude a recordar darle las gracias a Él y a los demás.

La próxima semana

María y Marta (Lucas 10: 38-42)

Si aún no lo ha hecho, regístrese para recibir futuras lecciones por correo electrónico.

truewaykids.com/subscribe/

