

Los diez leprosos



Introducción

Jesús sanó a muchas personas a lo largo de Su ministerio. En Lucas 17:11-19, Jesús sanó a diez leprosos, pero solo uno estaba agradecido.

Puntos clave:

- Debemos pedir misericordia a Dios.
- Jesús escucha nuestras peticiones.
- Debemos agradecer a Dios cuando nos responde.

Guía de la lección

Mientras se sienta para su tiempo con la Biblia, dé a sus hijos un pequeño regalo, como su fruta favorita. Asegúrese de elogiarlos si dicen: "Gracias".

Explique que la lepra era una enfermedad muy mala. Las personas que la tenían no podían estar cerca de las personas que no la tenían. Vivían en lugares especiales, lejos de otras personas. Es probable que su hijo haya vivido recientemente un aislamiento debido al COVID-19. Comparta que las personas con lepra también tuvieron que ponerse en cuarentena de la comunidad, en algún momento y por el resto de sus vidas.

Hable acerca de cómo se siente estar lejos de las personas que ama.

Lea Lucas 17:11-19 de la Biblia de su hijo.

Pídale a su hijo que levante la mano y cuente sus dedos. Cada dedo representa a uno de los leprosos que le pidió a Jesús que los sanara.

Explica que le pidieron misericordia a Jesús y Él sanó a los diez. Jesús mostró misericordia a estos hombres, pero solo uno regresó para decir: "Gracias".


Haga que su hijo levante ambas manos nuevamente, pero con solo un dedo abierto. Hable acerca de cómo los nueve nunca regresaron para agradecer a Jesús.

¿Sabía Jesús que la mayoría de ellos no dirían gracias? Sí, lo sabía, pero aun así los sanó. ¿Alguna vez has hecho algo bueno por alguien y no te ha dicho gracias o apreciado? Hable acerca de una vez que esto sucedió.

¿De qué maneras podemos mostrar gratitud? Hable sobre las diferentes formas en que podemos decirlo, como "gracias" o "Estoy agradecido por...". Además, hable sobre las formas en que podemos mostrar gratitud, como llevar los platos sucios a la cocina después de la cena o recoger nuestros juguetes.

Lean juntos Santiago 1:17. Hable acerca de que todo viene de Dios. Comienza un diario de gratitud. Cada noche, todos se turnan para decir algo por lo que están agradecidos. Anime a los niños a ser creativos y agregar cosas a la lista. Escríbelas y da gracias a Dios por cada una.

Ore y pídale a Dios que le ayude a desarrollar el agradecimiento. Gracias a Dios por todo.



El leproso agradecido



Uno de los hombres regresó para agradecer a Jesús por curarlo.


Los otros nueve olvidaron agradecer a Jesús.

Jesús estaba feliz con el leproso agradecido.

Jesús le dijo al hombre: "Ve, tu fe te ha sanado".

La lepra era una enfermedad terrible. Las personas con lepra no podían acercarse a nadie.


Tenían que vivir fuera de la ciudad. Tenían que tocar una campana para que la gente pudiera escapar de ellos.



Un día, diez leprosos oyeron que Jesús estaba cerca.

Salieron corriendo a su encuentro y clamaron piedad.

Sabían que Jesús podía sanarlos.



La mayoría de las personas huyeron de los leprosos.

Pero Jesús tuvo misericordia de ellos. Jesús sanó a todos los hombres.


Les dijo que fueran a ver al sacerdote para que se les permitiera regresar a la ciudad y ver a sus familias.

Juegos y actividades

Diario de agradecimiento

Es importante que ayudemos a nuestros hijos a darse cuenta y buscar cosas por las cuales agradecer. Esta práctica se convertirá en un hábito que, con suerte, continuará durante toda su vida. Una excelente manera de comenzar es creando un diario de agradecimiento.

Decora un bloc de notas y cada día toma turnos para escribir, dibujar o colocar fotos dentro de algo por lo que estés agradecido. Tómese el tiempo para orar y agradecer a Dios.



No tocar

Coloque una cuerda o lana en el piso para crear un círculo. Haga que sus hijos caminen dentro del círculo, pero explíqueles que no deben tocarse entre sí, o estarán fuera. A medida que el juego continúa, haz el círculo cada vez más pequeño.

Recuerde a su hijo que las personas con lepra no podían tocar ni acercarse a los demás.



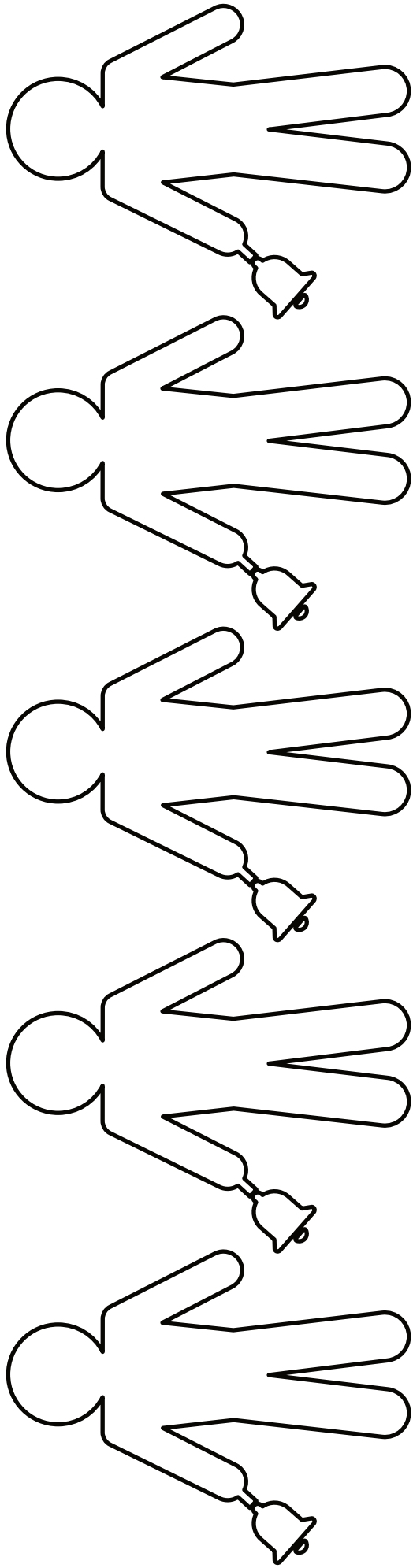
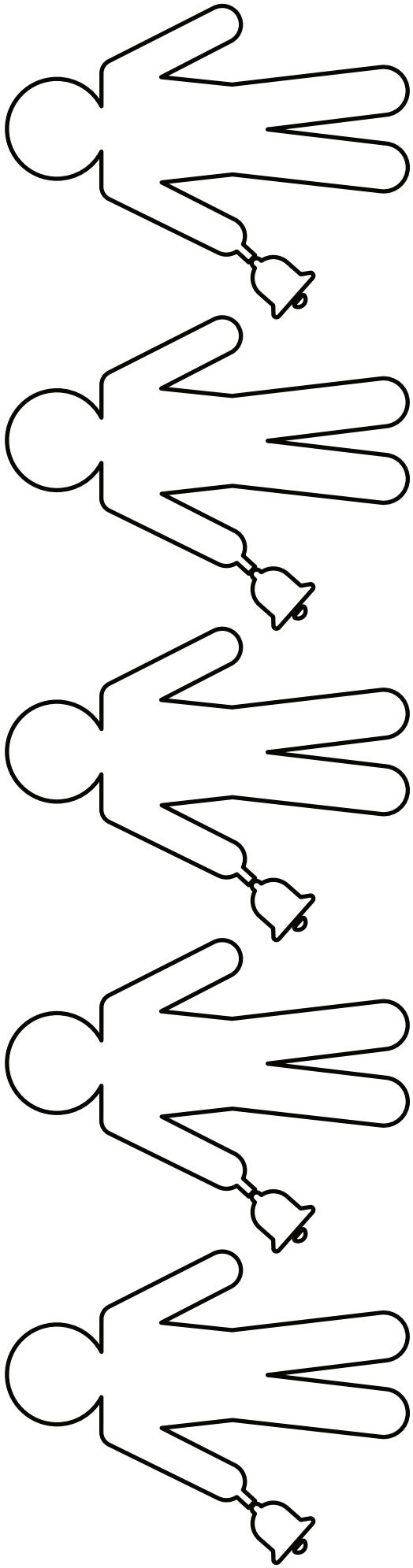
Juego Memoria de campana

Coloque campanas u otros objetos musicales sobre la mesa. (Puede usar frascos con diferentes cantidades de agua y una cuchara de madera).

Toca una campana y haz que tu hijo repita. Cada vez que su hijo toque las campanas en la secuencia correcta, agregue una más a la secuencia.












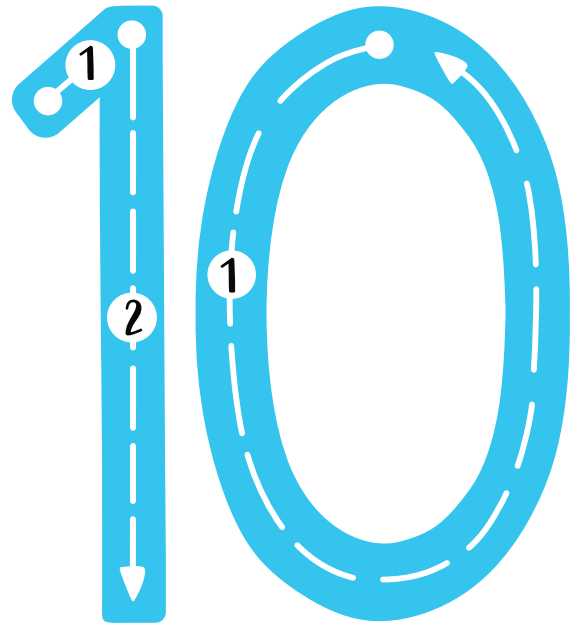

Colorea de rojo a los leprosos que no dijeron gracias



Colorea de verde al leproso que dijo gracias

Encuentra el que es diferente





10 10 10 10

10 10 10 10

diez diez

diez diez


Cuenta los dedos



+




=



+




=



+




=



+




=



+



=



Flor de dar las Gracias




Qué necesitas:

Página de la plantilla,
Tubo de cartón,
Pintura, (u otro equipo para colorear)
Tijeras,
Pegamento.

Qué hacer:




Pinta el tubo de cartón.
Deje que se seque.



Decora la flor y las hojas.



Recorta la flor, las hojas y el verso, y pégalos en el tubo de cartón.




Gracias

Gracias

¡Dad gracias al Señor porque es bueno!

Salmo 118:29

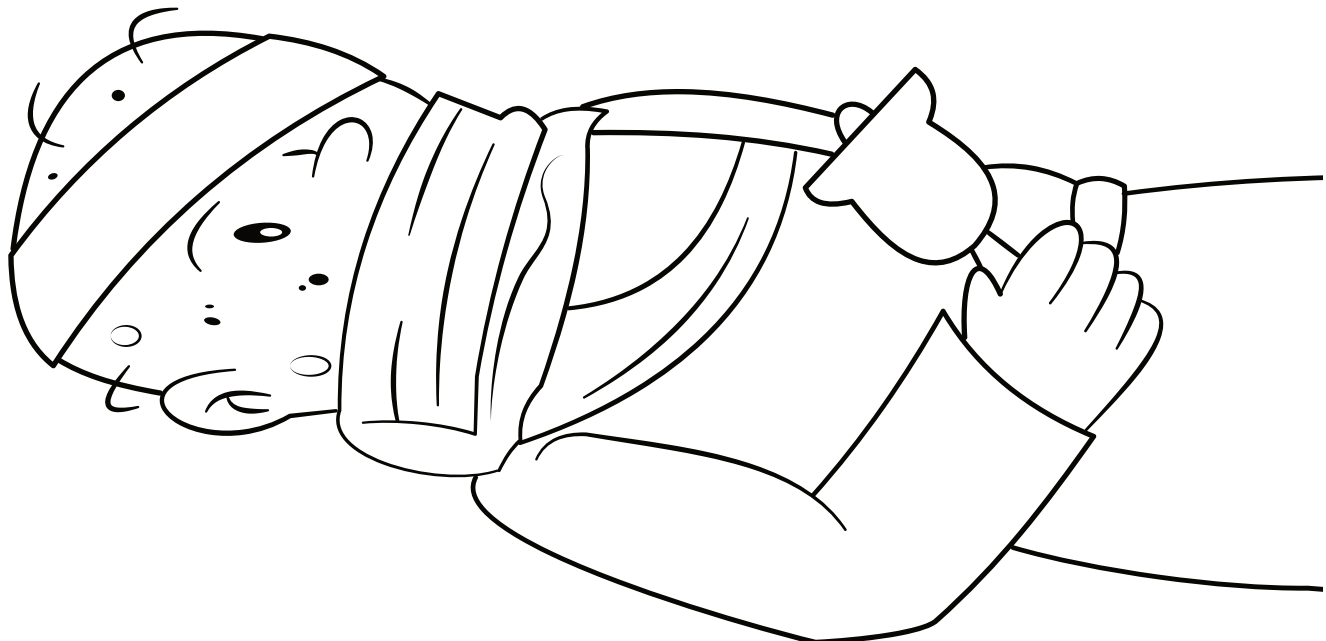

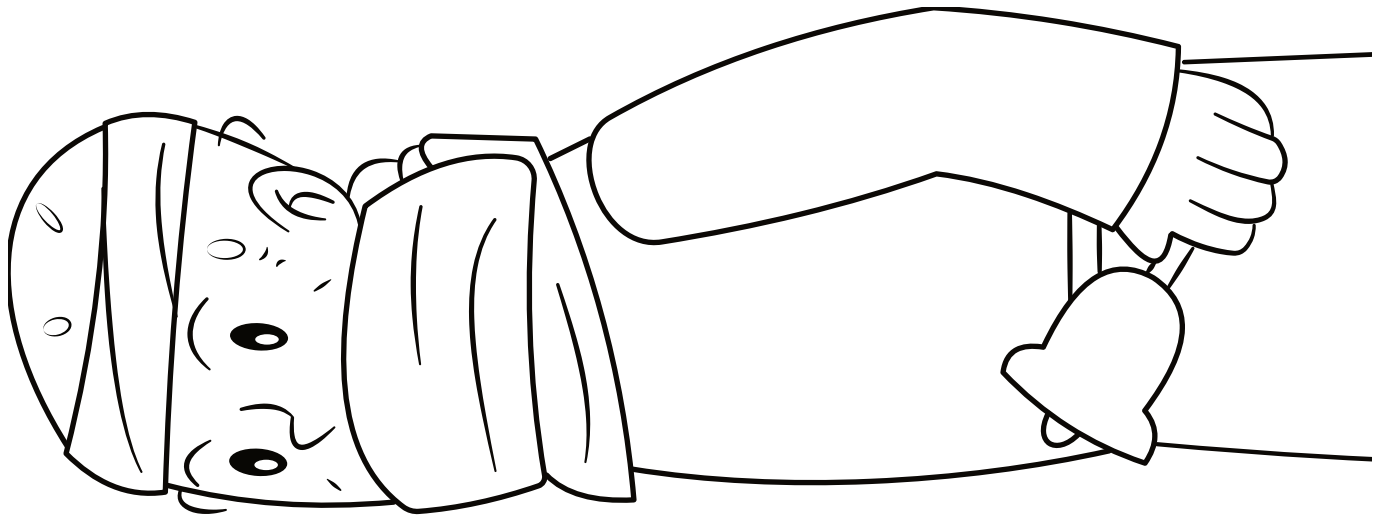


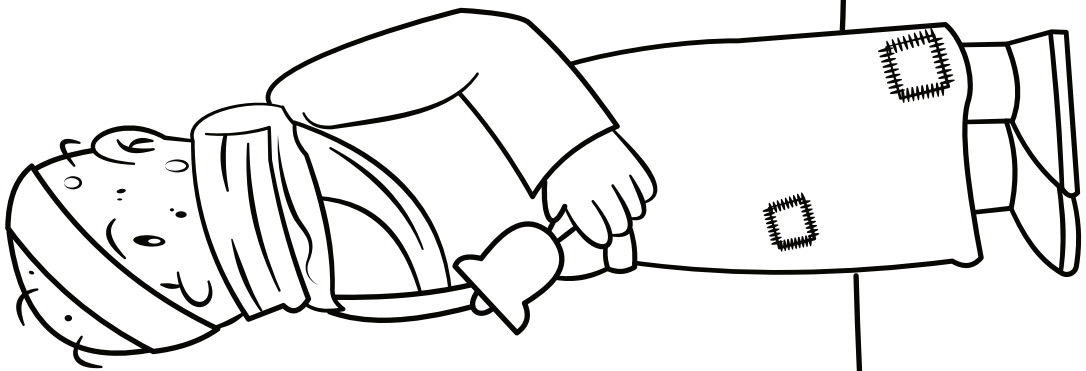


Gracias

Gracias


¡Dad gracias al Señor porque es bueno!

Salmo 118:29









Adoración

Canciones de adoración recomendadas. No producido por Trueway Kids.
Los videos de YouTube se utilizarán solo para uso personal.

Los Diez Leprosos - Truewaykids

<https://youtu.be/bkJI2qJ6WAA>

"¿Dónde están los nueve?"

<https://youtu.be/YmFtpmrNpDQ>

Los Diez Leprosos

https://youtu.be/d6or_upqh30

CANCION GRACIAS SEÑOR

https://youtu.be/MJBuYd_enwk



Oración

Gracias a Dios que Él es bueno y se preocupa tanto por ti.

Pídele que te ayude a recordar darle las gracias a Él y a los demás.

La próxima semana

María y Marta (Lucas 10: 38-42)

Si aún no lo ha hecho, regístrese para recibir futuras lecciones por correo electrónico.

truewaykids.com/subscribe/

