

Alimentando a los 5000



Paquete de lecciones para 5+

TRUWAY KIDS.COM

Introducción

Jesús hizo muchos milagros. En Mateo 14:13-21, Él alimenta a más de cinco mil personas con solo cinco panes y dos peces. El pasaje nos recuerda que Jesús se preocupa por nuestro bienestar físico y espiritual, y que nada es imposible para Él.

Puntos clave:

- Dios puede hacer lo imposible.
- Dios se preocupa por nuestras necesidades.
- Dios puede usar cosas pequeñas para hacer grandes cosas.

Guía de la lección

Instale algunos tapetes de picnic para que los niños se sienten durante la lección.

Recuérdale a su hijo que un milagro es algo que es imposible, pero que es posible para Dios. Pídale a su hijo que nombre cualquier milagro que recuerde de la Biblia. Juegue un juego con su hijo pidiéndole que identifique si algo sería un milagro o no. Haga preguntas como, "¿Sería un milagro si el gato comiera un pescado?" o "¿Sería un milagro si instantáneamente pudiéramos hablar otro idioma?" Con Dios, lo imposible es posible.

Hable acerca de un momento en que tuvo hambre. ¿Alguna vez has tenido hambre en un viaje en el que no había dónde comprar comida o el restaurante estaba cerrado cuando llegaste?

Comparta cómo miles de personas habían ido a escuchar a Jesús enseñar, y todos tenían hambre. Pregunte: "¿Qué hizo Jesús?" ¿Les dijo que compraran comida? ¿Les dijo que eran tontos por haberse olvidado de traer comida?

Jesús fue compasivo y ayudó a las personas hambrientas, dándoles de comer. Explica que los discípulos pensaron que sería imposible, pero Jesús sabía que nada era imposible para Dios.

Coloque cinco galletas saladas y sardinas o pescados pequeños (alternativamente, recorte los dibujos en la hoja de trabajo). Pregunte a sus hijos a cuántas personas creen que eso alimentaría.

Usa una balanza de cocina para pesar un trozo de pan. Anote el peso. Pídale al niño que parta el pan y cuente cuántos pedazos tiene. Puede parecer que hay más, ahora que está en pedazos. Vuelva a colocar el pan en la balanza y vea que pesa lo mismo. Explique que cuando Jesús partió el pan, se hizo más voluminoso y no solo en pedazos.

Explique que nunca debemos pensar que lo que podemos hacer por Jesús es demasiado pequeño o sin importancia. Un niño pequeño tenía un almuerzo sencillo, pero Jesús lo usó para alimentar a muchas, muchas personas. El niño le dio a Dios lo que tenía. Debemos ofrecer a Dios lo que tenemos. También podemos hacer cosas pequeñas que Dios puede usar para hacer cosas grandes.

Haz una lista de cosas pequeñas que podemos hacer para servir a Dios y a los demás.

Hable sobre cómo la multitud fue a buscar más comida de Jesús. Habla sobre la importancia de tener una relación con alguien por lo que es, no por lo que podemos obtener de él.

Oren y den gracias a Dios que nada es imposible para Él. Pídele que te ayude a ofrecerle siempre lo que tienes. Que nada es imposible para Él. Pídele que te ayude a ofrecerle siempre lo que tienes.

Alimentando a los 5000

Un día, Jesús recibió una triste noticia. Su primo, Juan el Bautista, había sido asesinado por el rey Herodes.

Jesús decidió subirse a una barca con sus discípulos y buscar un lugar tranquilo para descansar y orar.

Pero la multitud siguió a Jesús a pie desde los pueblos.




Cuando Jesús desembarcó y vio la gran multitud. Jesús tuvo compasión de ellos. Les enseñó sobre el Reino de los Cielos y sanó a los enfermos.

Por la noche, los discípulos le dijeron a Jesús: “Este lugar está muy lejos. Despide a las multitudes para que vayan a las aldeas y compren alimentos.

Pero Jesús dijo: “Denles ustedes de comer”.

Felipe le dijo a Jesús: Costaría demasiado dinero, incluso si pudieran encontrar suficiente pan.

Pero Andrés le trajo un niño a Jesús. Tenía cinco panes de cebada y dos pescados. No era mucha comida para una multitud de cinco mil hombres, más mujeres y niños.



Jesús le dijo a la gente que se sentara en la hierba.

Jesús tomó los cinco panes y los dos peces y dio gracias por ello.

Partió el pan y se lo dio a los discípulos. Entonces los discípulos dieron a la multitud.

Todos comieron hasta llenarse.

Jesús dijo a sus discípulos: “Recoged los pedazos que sobran, para que nada se pierda”.

Llenaron doce canastos con los pedazos de los cinco panes de cebada.

La multitud dijo: “Este es verdaderamente el profeta que viene al mundo”.





Al día siguiente, la multitud volvió a buscar a Jesús. Querían más comida gratis.

Jesús les dijo que era más importante buscarlo que los milagros.


Jesús les dijo: “Yo soy el pan de vida. El que a mí viene, no tendrá hambre, y el que en mí cree, no tendrá sed jamás”.





Búsqueda de palabras



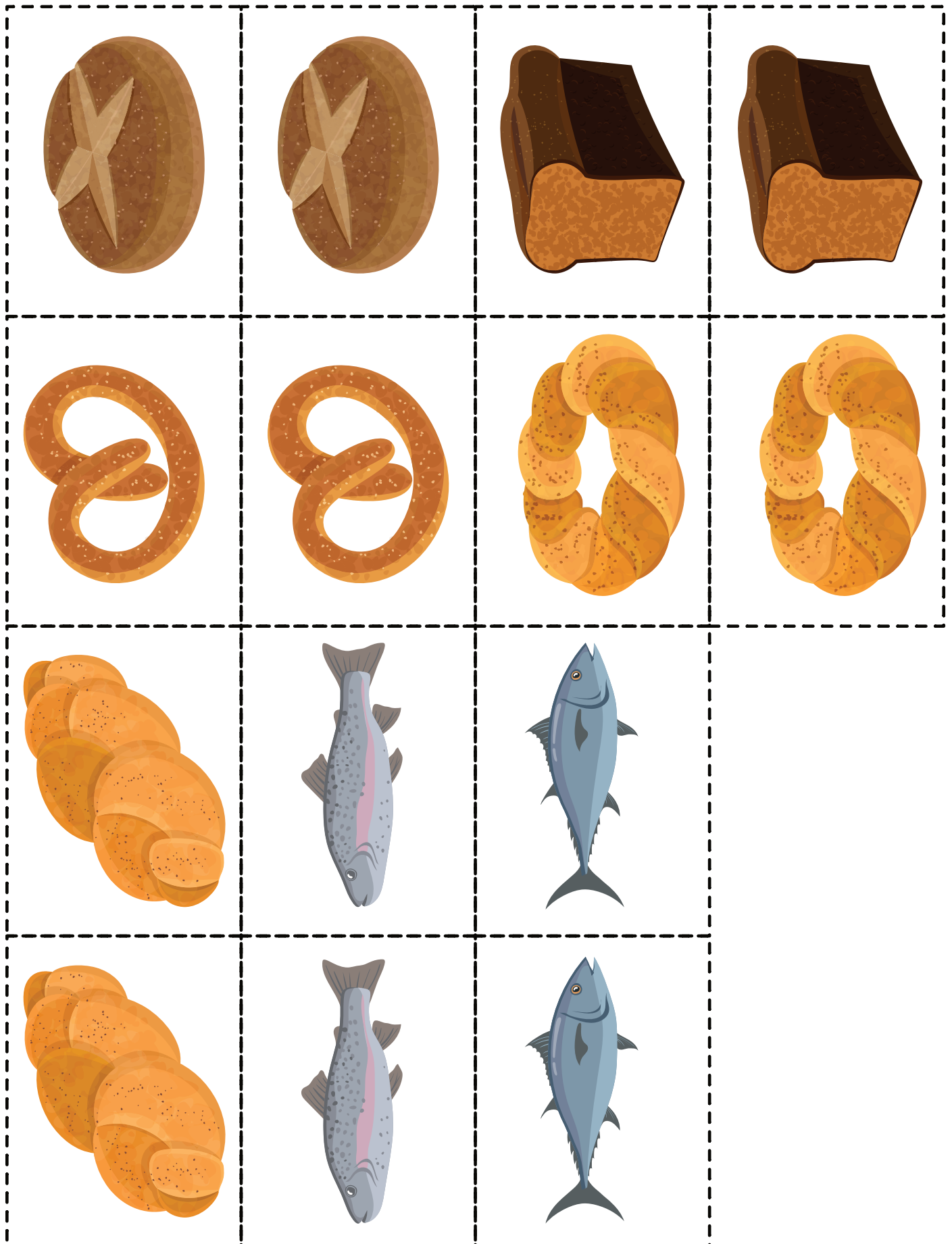
Ayuda al niño a llevar su almuerzo a Jesús



Encuentra las 10 diferencias



Recorta las imágenes, dales la vuelta y une las parejas



Juegos y Actividades

Relevo de canasta

Esconda cinco panes y dos peces para cada equipo alrededor de la habitación.

Proporcione a cada equipo una canasta.

Al comenzar, el primer jugador de cada equipo sale corriendo a buscar un artículo para su cesta.

Una vez que encuentran un pescado o un pan, se lo devuelven a su equipo para que lo coloquen en la canasta.

El segundo jugador va a buscar otro elemento y así sucesivamente.

El primer equipo en tener cinco panes y dos pescados en su canasta, gana.



Grupos de...

Para este juego, necesitarás al menos 12 objetos o personas.

Recuérdelos a los niños que Jesús les dijo a los discípulos que dividieran a la gente en grupos.

Cuando diga un número, por ejemplo, 3, los niños deben clasificarse (o los objetos) en grupos de tres lo más rápido posible.



No olvides tu almuerzo

Este es un divertido juego de memoria para jugar con los niños. Necesitará una canasta o bolsa y algunos alimentos. La primera persona dice: "Tengo una (comida) en mi canasta de picnic". Coloque el artículo en la cesta. El siguiente jugador agrega un nuevo elemento y debe recordar las cosas que ya están dentro. Por ejemplo, "Tengo un (alimento nuevo) y un plátano y una manzana en mi canasta de picnic".



Cesta de panes y pescados




Qué necesitas:

Páginas de la plantilla,
Lápices de colores,
Tijeras
Pegamento.

Qué hacer:



Colorea las páginas de la plantilla.



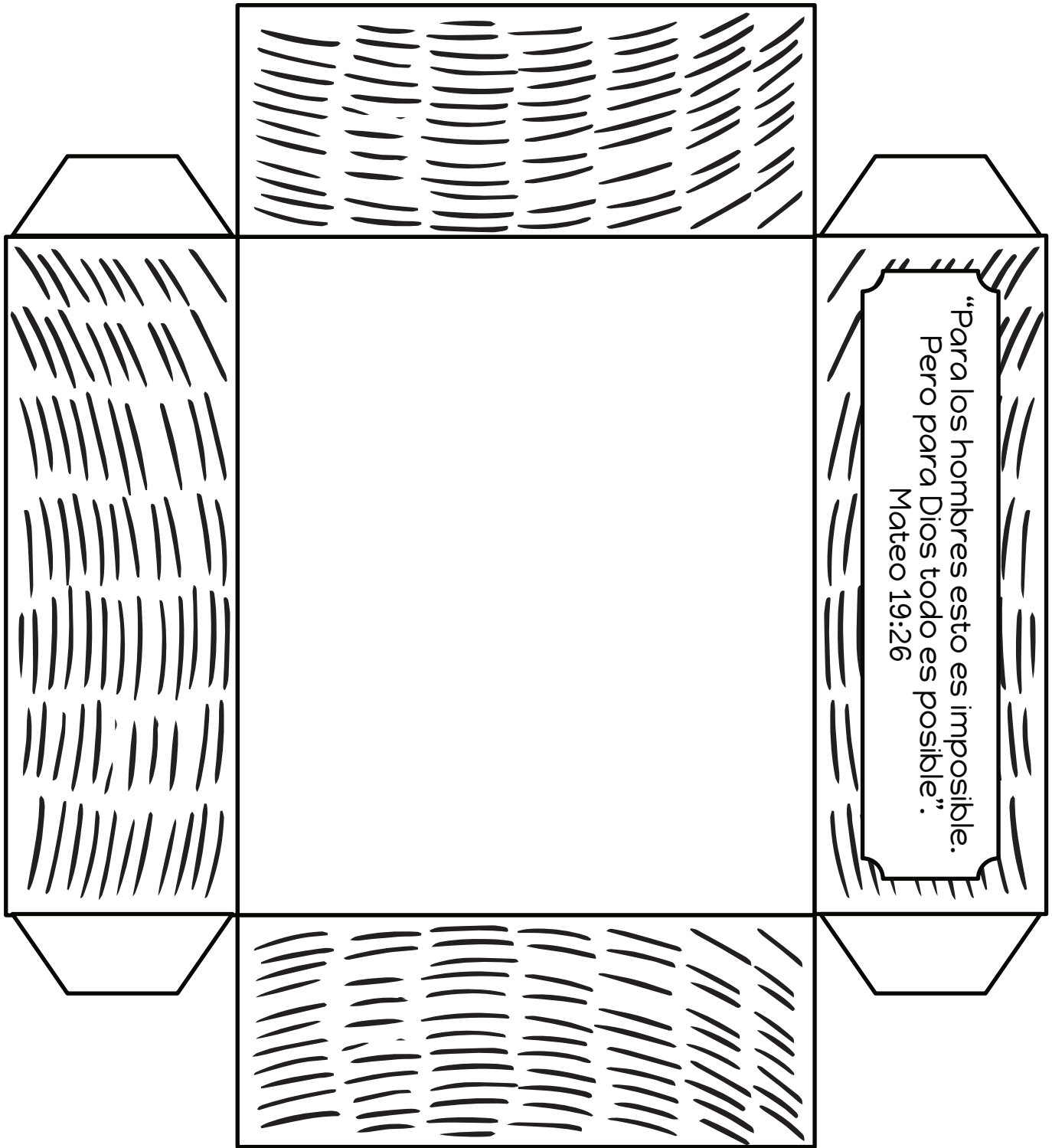
Corte con cuidado la cesta, el asa, los panes, el pescado y las palabras.




Pegue la canasta. Pegue palabras en la parte posterior de los panes y los pescados.








Versículo para memorizar

Ayude a su hijo a organizar los panes y los peces para crear los versículos para memorizar de Mateo 19:26



"Para los hombres esto es imposible.
Pero para Dios todo es posible."
Mateo 19:26





Para

Dios

todas

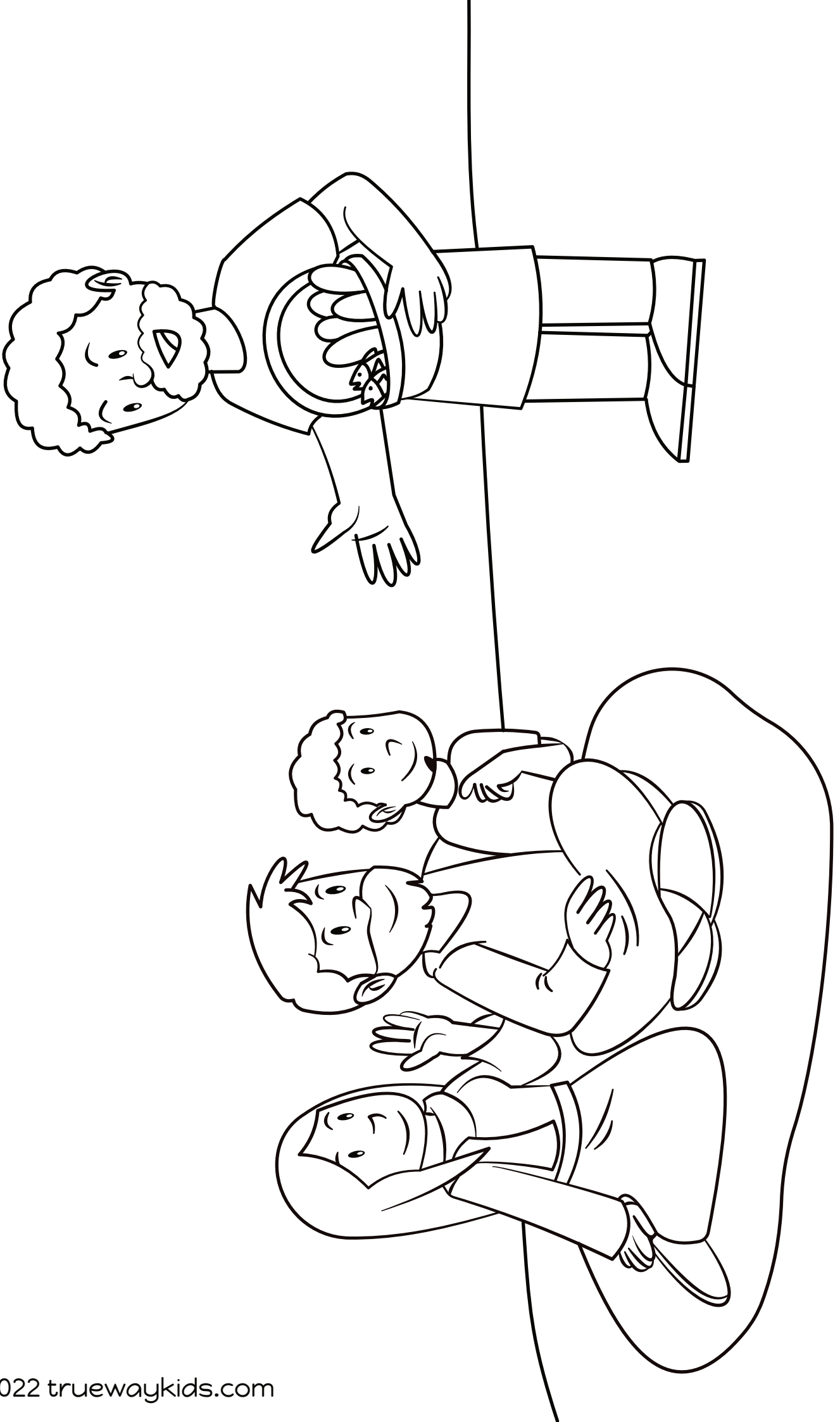
las cosas


son


posibles


Pegue el versículo en la parte posterior de panes y pescado

Mateo 19:26









Adoración

Canciones de adoración recomendadas. No producido por Trueway Kids.
Los videos de YouTube se utilizarán solo para uso personal.

Alimentando a los 5000 - Truewaykids

<https://youtu.be/ex0MfQTeQuU>

MÚSICA LOS PANES Y LOS PECES

https://youtu.be/d_aLx1Pz34s

Cinco panes y dos peces

<https://youtu.be/P-MVBMbygRY>

JESÚS HIZO GRANDES COSAS

<https://youtu.be/2-kXpEzkL5o>



Oración

Gracias a Dios porque Él se preocupa por tus necesidades.

Pídele que te ayude a ofrecerle lo que tienes.

La próxima semana

Zaqueo - Lucas 19

Si aún no lo ha hecho, regístrese para recibir futuras lecciones por correo electrónico.

truewaykids.com/subscribe/

