

# La Parábola del Siervo Malvado



Paquete de lecciones para 5+

**TRUEWAY KIDS**.COM

# Introducción

Jesús enseñó la parábola del Siervo que no perdona en Mateo 18:21-35. Esta parábola enseña que debemos perdonar a los demás, como Jesús nos perdonó.

Puntos clave:

- Debemos perdonar a los demás.
- Dios perdona los pecados de las personas.
- Debemos perdonar sin contar.

## Guía de la Lección

Pregúntele a su hijo si sabe lo que significa perdonar. Explique que perdonar a alguien es cancelar la deuda que tiene o dejar ir el enojo que sentimos hacia esa persona que nos lastimó.

Usando un pizarrón, pídale a su hijo que nombre algunas malas acciones que necesitarían perdón. Haga muchas marcas en la pizarra que representen cada pecado. Por ejemplo, robar, desobedecer, insultar, etc. Explica que el pecado marca nuestras vidas y necesitamos que Jesús nos limpie.

Ahora, hable sobre un momento en que alguien le hizo daño a su hijo. Tal vez un hermano tomó un juguete o un amigo no fue amable. Usando un color diferente, haga una pequeña línea para representar el pecado que alguien cometió contra ellos. Pregunte quién tiene la mayor deuda.

Limpie el tablero de las líneas que representan su pecado. Explique que esto es lo que Dios hace cuando le pedimos que perdone nuestros pecados. Jesús murió para que nuestra deuda pudiera ser limpiada.

Ahora, señale la pequeña línea que representa la acción que alguien hizo contra ellos. Pregunte si debe ser perdonado.

Explica que el perdón no siempre es fácil, pero como Dios nos perdona, debemos perdonar a los demás.

Pregúntele a su hijo si recuerda quién es Pedro. Lea Mateo 18:21. Pregúntele a su hijo si cree que siete veces es suficiente para perdonar a alguien. ¿Creen que debería ser más o menos? Cuenten siete objetos en el piso. Lean Mateo 18:22. Aunque pensamos que siete veces es mucho, Jesús le dijo a Pedro setenta veces siete. Él estaba diciendo que no hay límite en la cantidad de veces que debemos perdonar debido a la forma en que Dios nos perdona.

Comience a jugar un juego de "Seguir al líder". Designe a su hijo como líder y, si no está familiarizado con el juego, dígame que debe copiar todo lo que haga. Cuando empiecen, no hagas nada de lo que hacen. Haz que sea obvio que no los estás copiando. Explique que, aunque está diciendo que quiere que sean los líderes, está demostrando que en realidad no quiere que lo sean. Hable acerca de que no podemos decir que queremos obedecer a Jesús y luego desobedecer cuando Él nos dice que perdonemos. Ahora, pídeles que demuestren cómo es seguir al líder correctamente.

A medida que su hijo sigue y copia todo lo que hace, repita frases como "Jesús es amoroso" y pídale que diga: "Yo debo ser amoroso". "Jesús es perdonador", "Yo debo perdonar". Continúe con varios atributos de Cristo, que debemos emular. Amable, bueno, etc. Señale que, así como su hijo sigue sus pasos físicos, nosotros debemos seguir los pasos espirituales de Jesús.

Recuérdale a su hijo que la Biblia dice: "Trata a los demás como quieres que te traten a ti". Recuérdelos que debemos perdonar de la misma forma en que queremos ser perdonados.

Oren juntos el Padrenuestro (Mateo 6:9-13) y reflexionen sobre el versículo 12. "Y perdónanos nuestras deudas, como también nosotros hemos perdonado a nuestros deudores".

Gracias a Dios que nos ha perdonado. Pídele que nos ayude a perdonar a los demás.

# El Siervo Malvado

Un día, Pedro se acercó a Jesús y le preguntó: “Señor, ¿cuántas veces debo perdonar a alguien que peca contra mí? ¿Siete veces?”


Jesús le dijo: “¡No, no siete veces, sino setenta veces siete!”.

Jesús le dijo a Pedro una parábola para ayudarlo a entender lo que Jesús estaba diciendo.

“El Reino de los Cielos es como cierto rey que quería ajustar cuentas con sus siervos.

Se dio cuenta de que un hombre le debía diez mil talentos. Esa fue una suma extremadamente grande de dinero equivalente a la paga de sesenta millones de días.

El hombre no tenía dinero para pagar la deuda, por lo que el rey ordenó que el hombre y su familia fueran vendidos como esclavos hasta que pudiera pagar la deuda. Por consiguiente, el sirviente se arrodilló y suplicó misericordia. El rey se compadeció, lo soltó y le perdonó la deuda.



Pero entonces salió aquel siervo y encontró a uno de sus consiervos que le debía el sueldo de un día, mucho menos de lo que le debía al rey. Tomó a su consiervo por el cuello y exigió que le pagara de inmediato.

Su consiervo se postró a sus pies y le rogó misericordia. Él dijo: ¡Ten paciencia conmigo, y te lo



pagaré!

Pero el hombre se negó a esperar, y se olvidó de perdonar la deuda. Hizo que arrestaran al hombre y lo metieran en prisión hasta que pudiera devolverle el dinero.

Cuando algunos de los otros sirvientes vieron esto, no podían creer lo que había hecho el

hombre y estaban muy molestos. Fueron a decírselo al rey.

Entonces el rey llamó al hombre a quien había perdonado y le dijo: "¡Siervo malvado! Te perdoné toda esa deuda porque me rogaste. ¿No debías tú también tener misericordia de tu consiervo, como yo tuve misericordia de ti?"

Entonces el rey enojado envió al hombre a prisión hasta que pudiera pagar toda su deuda".

Jesús dijo: "Eso es lo que mi Padre celestial hará contigo si te niegas a perdonar a tus hermanos y hermanas de corazón".



# Rellena los números que faltan

Pedro le preguntó a Jesús: “¿Cuántas veces debo perdonar a alguien que peca contra mí? \_\_\_ veces?”

Jesús le dijo: “¡No, no \_\_\_ veces, sino \_\_\_ veces \_\_\_!”

70 veces 7 = \_\_\_\_\_.

**Lo que Jesús realmente estaba diciendo es que no hay límite para la cantidad de veces que debes perdonar.**

**Debemos perdonar a los demás como Dios nos ha perdonado a nosotros.**

## Prueba de multiplicar por siete

$1 \times 7 = \underline{\quad}$

$6 \times 7 = \underline{\quad}$

$2 \times 7 = \underline{\quad}$

$7 \times 7 = \underline{\quad}$

$3 \times 7 = \underline{\quad}$

$8 \times 7 = \underline{\quad}$

$4 \times 7 = \underline{\quad}$

$9 \times 7 = \underline{\quad}$

$5 \times 7 = \underline{\quad}$

$10 \times 7 = \underline{\quad}$

# ¿Cuántas veces?

¿Cuántas veces puedes hacer lo siguiente en 30 segundos?



Levántate y  
siéntate

Saltar  
arriba y abajo



Di tu  
nombre

Atrapar una  
pelota



# Perdón

Puede ser realmente difícil perdonar a otros o incluso a ti mismo.

¿Cuáles son algunas palabras que te recuerdan el perdón?



¿Por qué es importante perdonar a los demás?

¿Cuándo es un momento en que necesitas pedir perdón?

# Búsqueda de palabras

G K R S Z M T T O T K M  
A Y B Q E K Q N G M L I  
T A L N D R I M N R D S  
N L D H F E V V F E K E  
E W K L R E Y I U H H R  
T M P Y E G M D D V P I  
E T H W V C A P C O H C  
S B O K C S B Z M C R O  
T M R W Ú F L Z C L M R  
K W D S M L R D G N X D  
Y L E Z L L F V V V N I  
N J P R A N O D R E P A

PEDRO

JESÚS

REY

SERVIDOR

MISERICORDIA

DEUDA

PERDONAR

CELDA

SETENTA

REINO





# Juegos y Actividades

## Guerra de bolas de nieve

Enrolle papel viejo o revistas para hacer bolas de papel. Divide la habitación en dos, con bolas de papel iguales en cada lado. Anime a los niños a compartirlas por igual.

Luego de dividir los grupos, cada equipo debe intentar lanzar todas las bolas hacia el lado del otro equipo. Cuando se acabe el tiempo, grite "detente". Pida a los niños que calculen qué lado tiene más bolas. Luego cuenta las bolas para ver qué equipo gana.



## Juego de dados

Con al menos dos personas, túrnense para tirar un dado. Después de que cada persona haya lanzado el dado, la persona con el número más alto gana un punto. La primera persona en acumular cinco puntos, gana.

Toma nota de qué número es mayor.

Hable acerca de cómo la deuda del primer siervo era mucho mayor que la del segundo.

## Etiqueta de perdón

Selecciona dos jugadores.

El primero será un cobrador de deudas y el otro el perdonador.

Todos los demás jugadores deben correr por la habitación.

El cobrador de deudas etiqueta a otro jugador y debe congelarlo en la cárcel.

Si el perdonador etiqueta a la persona en la cárcel, es libre y también se convierte en perdonador. El juego continúa hasta que todos hayan sido perdonados.



# Perdónense el uno al otro



## Qué necesitas:

Páginas de la plantilla,  
Lápices de colores,  
Tijera,  
Pegamento,  
Opcional (ojos saltones)

## Qué hacer:



Colorea las páginas de la plantilla y dibuja la cara.

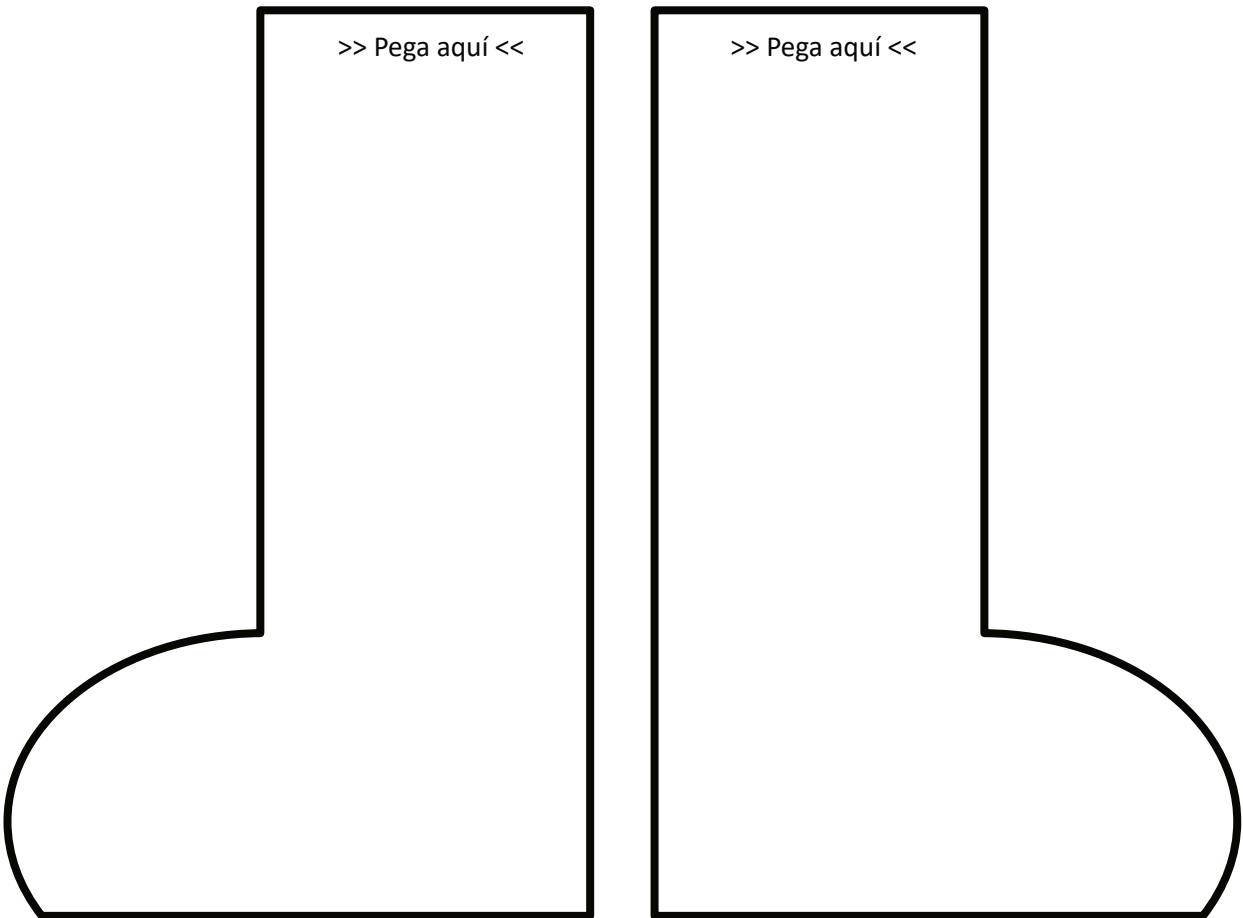




Dibuja alrededor de ambas manos de su hijo en papel.

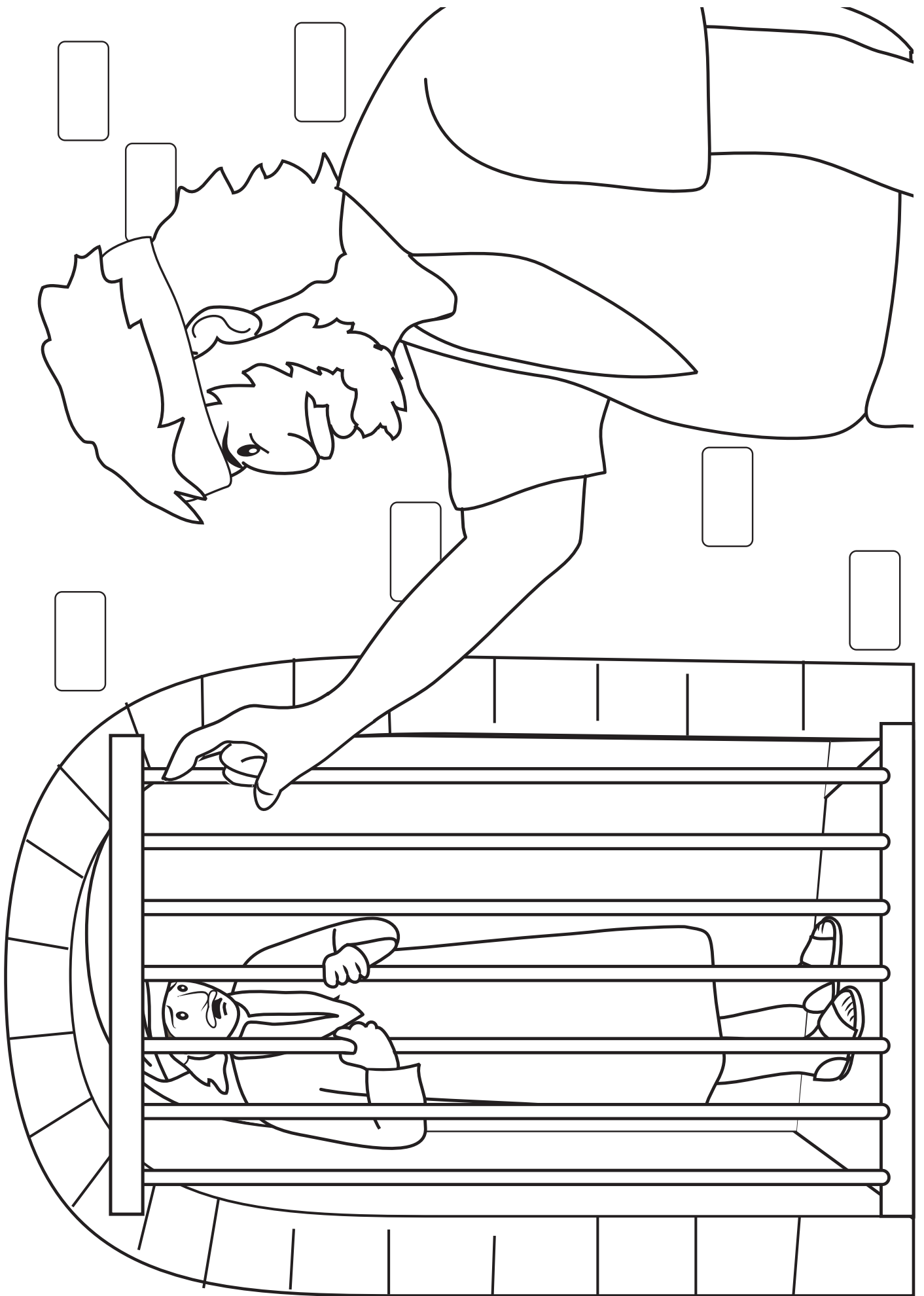


Recorta los objetos. Pegue los brazos y las piernas detrás del corazón. Pegamento en las manos.















# Adoración

Canciones de adoración recomendadas. No producido por Trueway Kids.  
Los videos de YouTube se utilizarán solo para uso personal.

La Parábola del Siervo Malvado - Truewaykids

<https://youtu.be/a-sDvXz6WYU>

Perdón

<https://youtu.be/5nNTpqVPdGU>

CULTIVANDO EL PERDÓN

<https://youtu.be/nMrfgBwsQUM>

Amar unos a Otros

<https://youtu.be/SEsgYablztk>



## Oración

Gracias a Dios por perdonar nuestros pecados.

Pídele que te ayude a pedir perdón cuando hagas algo malo y a perdonar a otras personas.

## La Próxima Semana

### La mujer Samaritana

Si aún no lo ha hecho, regístrese para recibir futuras lecciones por correo electrónico.

[truewaykids.com/subscribe/](https://truewaykids.com/subscribe/)

