


La semilla de mostaza



Introducción

A lo largo de su ministerio, Jesús contó muchas parábolas para ayudar a explicar una verdad bíblica. En esta lección, estudiaremos la parábola de la semilla de mostaza que se encuentra en Marcos 4:30-32.

Puntos claves:

1. Dios usa cosas pequeñas para grandes propósitos.
2. Nunca debemos menospreciar las cosas pequeñas.
3. El Reino de Dios está creciendo en todo el mundo.

Guía de la lección

Muchas cosas que comienzan pequeñas se vuelven grandes. Pídale a su hijo que nombre algunas cosas que comienzan siendo pequeñas, pero crecen en grande. Por ejemplo, las semillas son pequeñas, pero se convierten en plantas grandes. Las personas comienzan como bebés, pero crecen hasta convertirse en adultos. Un huevo se convierte en avestruz.

Examine un globo desinflado (también puede sustituir por un chicle). Hable sobre lo pequeño y sin importancia que se ve. Luego comience a inflar el globo hasta que sea grande (Si es posible, escriba un verso bíblico para memorizar dentro del globo, que aparecerá de sorpresa cuando lo explote). Si ignoramos el pequeño trozo de goma y decimos que no era mucho, nunca podríamos disfrutar de un globo grande.

Recuerde a sus hijos que Jesús vivió en unos días muy diferentes a los nuestros. Cuando Jesús comenzó a predicar el Evangelio por primera vez, no tenía internet ni televisión. No podía tomar un avión para volar alrededor del mundo. Él le habló a la gente, y ellos les hablaron a otras personas, quienes, a su vez, les hablaron aún a más personas.

Coloque una toalla de papel o una servilleta. Tome un pequeño trozo de esponja húmeda y colóquelo en el medio. La esponja parece muy pequeña, pero el agua de la esponja se extenderá y humedecerá toda la toalla de papel.

Usando un mapa o globo terráqueo, señale a Israel donde Jesús comenzó su ministerio. También puede señalar Roma, Corinto y otros lugares bíblicos donde los apóstoles también llevaron el Evangelio (veremos estos viajes más adelante durante el año). Mire a otros países en el mapa y explique que los misioneros también llevaron la palabra de Jesús allí. Si usted o su iglesia apoya a los misioneros en un país, puede hacer un estudio más profundo. Mira las fotos de los misioneros. Ore para que la palabra que predicán, cambie vidas.

Las palabras de Jesús crecerán en los corazones y cambiarán a las personas. Lee Isaías 55:11. Pueden elegir memorizarlo juntos.

Recuérdale a su hijo que Dios puede usar las acciones más pequeñas. Haga referencia al almuerzo provisto por un niño para miles de personas, cuando Jesús multiplicó el pan y los peces.

¿Piensa en qué formas puede ayudar a difundir el Evangelio haciendo pequeñas cosas? ¿Podrías repartir tarjetas a amigos con versos en ellas? ¿Invitar a alguien a la iglesia? ¿Enseñar a los amigos una canción de la Biblia? ¿Ser amable con alguien?

Planta semillas de flores en macetas pequeñas individuales. Selecciona algunos amigos. Cada vez que riegues o cuides las semillas, ora para que Dios haga crecer Su palabra en los corazones de estas personas. Cuando las plantas son grandes, puede regalarlas a estos amigos.

Ore y agradezca a Jesús que su palabra puede crecer, y cambiar vidas. Pídele que haga crecer Su palabra en tu corazón.

La semilla de mostaza



Jesús le contó a la gente una parábola sobre una semilla de mostaza.


Quería enseñar a sus seguidores cómo era el Reino de Dios.

Un día, un granjero fue a plantar algunas semillas en su campo.



La planta creció tanto que los pájaros hicieron nidos y vivieron en el árbol.

La semilla de mostaza nos recuerda que las cosas más pequeñas que hacemos en el Reino de Dios, pueden convertirse en algo más grande de lo que podríamos imaginar.

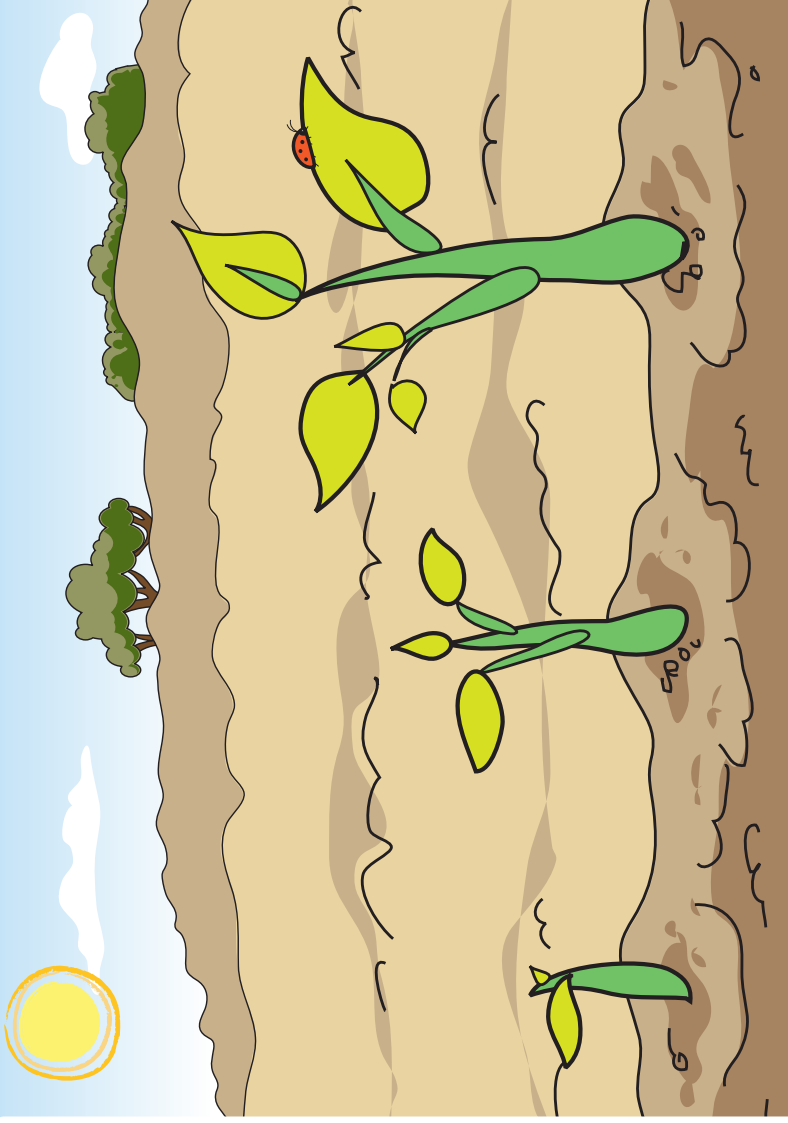


Cuando miró la semilla de mostaza, era muy pequeña.

No parecía importante.

El granjero la plantó con cuidado.

Cavó un hoyo, cubrió la semilla con tierra y le dio agua.



Poco a poco, la pequeña semilla se convirtió en una pequeña planta.

Cada día, el granjero regaba la planta y el sol la iluminaba.

La planta creció más y más.

Juegos y actividades

Ir a cazar hojas

Lleva papel y crayones contigo en una búsqueda de hojas. Cuando encuentre un árbol, frote la corteza y una hoja si encuentra alguna en el suelo. Puedes intentar identificar el árbol. Hay aplicaciones e imprimibles que pueden ayudarte.

Agregue un poco de diversión extra tratando de encontrar el más largo, más ancho, etcétera.



Desafío Nido de pájaro

Recoja algunas ramitas, hierba larga, paja, etc. Intente hacer un nido de pájaros, que sea lo suficientemente fuerte como para sostener un huevo (Un huevo de plástico puede estar más limpio). Tendrás que tejer las ramitas juntas para hacer una forma básica de nido, antes de usar hierba, paja y hojas caídas para rellenar cualquier espacio. (Interior: use pajitas y papel picado).





Cultivo de relé

Necesitarás al menos dos personas para este juego. Coloque un poco de compost o tierra en un lado del espacio y algunas macetas de jardín en el otro. Use al menos tres por equipo. El objetivo es llenar las macetas de su jardín más rápido que los otros grupos. Solo puedes tomar una maceta a la vez para llenar.






Una planta necesita




Una planta no necesita









Aire

Adición de hojas

 +  = 

 +  = 

 +  = 

 +  = 




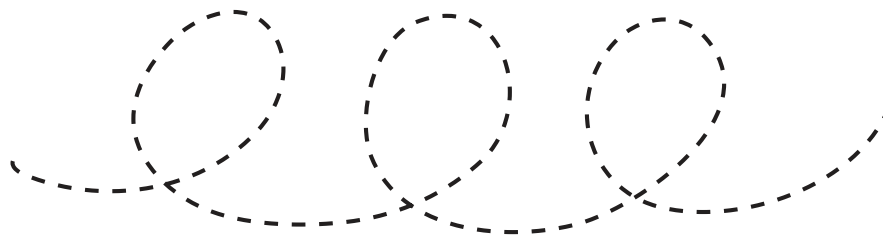
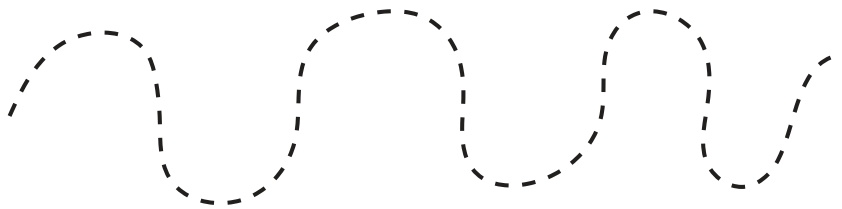





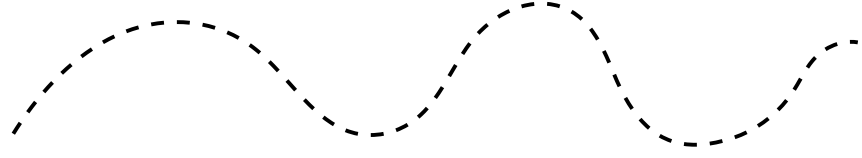
2

3







4

5





Sigue las líneas



Secuencia de cartas



Unir las hojas



Árbol de semillas



Qué necesitas:


Página de plantilla

Lápices de colores

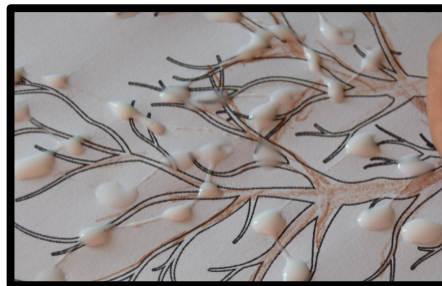
Pegamento

Semillas de calabaza (u otra semilla grande)

Qué hacer:




Colorea la página de la plantilla



Agregue manchas de pegamento en la rama




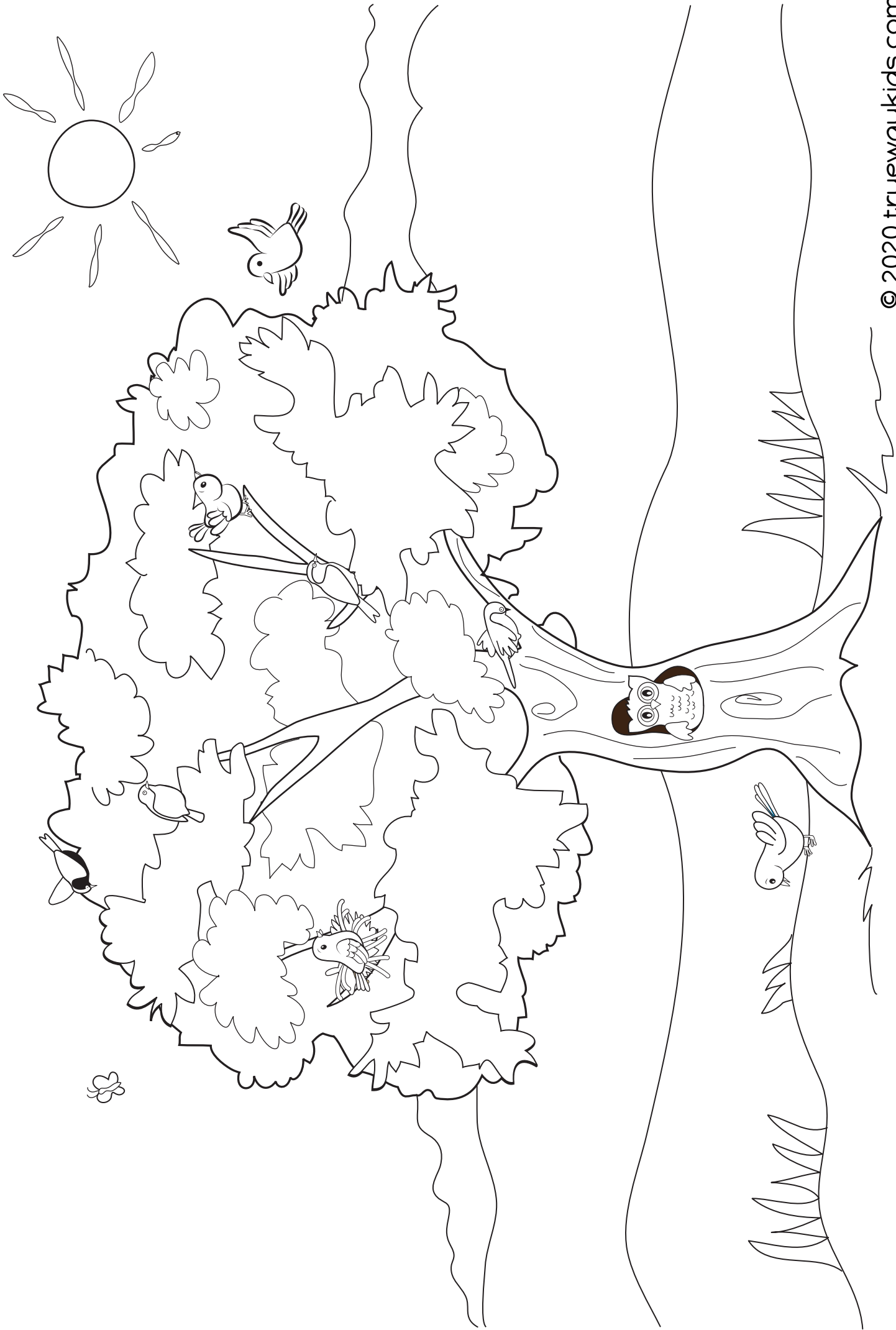
Pegar semillas para hacer hojas. Dejar secar.











Tiempo de adoración

Canciones de adoración recomendadas. No producido por Trueway Kids.
Los videos de YouTube se utilizarán solo para uso personal.

Read Your Bible, Pray Every Day

<https://youtu.be/PYRyJxs9CG4>

Faith as Small as a Mustard Seed

<https://youtu.be/ggef4J5oYG0>

God Uses Kids

<https://youtu.be/dSud8amtHsg>



Oración

Gracias a Dios que está construyendo su Reino. Pídele que te ayude a ser fiel en las cosas pequeñas y que le sirvas de cualquier manera que puedas.

La próxima semana

El buen samaritano
29 de mayo de 2020

Si aún no lo ha hecho, regístrese para recibir futuras lecciones por correo electrónico.

truewaykids.com/subscribe/

