

# El Hijo Perdido

Lección para Bebés y Niños Pequeños



**TRUEWAY KIDS**.COM

# Historia



**Había un padre que tenía dos hijos.**

**El hijo menor le pidió a su padre que vendiera sus cosas y le diera el dinero.**

**El hijo quería dejar a su familia y hacer lo que quisiera.**

**Esto entristeció a su padre, pero le dio al hijo sus cosas.**

**El hijo gastó todo el dinero. Y entonces tenía hambre.**

**Encontró un trabajo alimentando cerdos.**

**Estaba tan hambriento, que quería comer la comida del cerdo.**

**Pensó, voy a volver con mi padre y pedirle perdón.**

**Le preguntaré si puedo ser su sirviente.**

**Cuando su padre lo vio, se alegró.**

**Corrió hacia su hijo y le dio la bienvenida a la familia.**

**Hizo una fiesta para celebrar que su hijo estaba vivo y de vuelta a casa.**

**Jesús dijo: "Hay gran regocijo en el cielo cuando la gente se vuelve a Dios".**

# Cerdos fangosos

El hijo perdido comenzó a alimentar cerdos cuando lo perdió todo.

## Habilidades aprendidas:



Desarrollo sensorial



Habilidades motoras finas



Habilidades para la vida

## Materiales que necesitarás:

Imagen de un cerdo.

Pintura marrón o barro.

Pincel grande.

Bolsillo de plástico o bolsa de laminación.

Espanja y agua.



## Preparación:

Imprime o dibuje la imagen del cerdo y colócalo dentro del bolsillo de plástico o laminado.


## Pasos:

### Para Bebés y Niños Pequeños:

Permite que el niño cepille o pinte con barro sobre el cerdo.

Haz que el cerdo sea suave y fangoso.

Ahora pídele al niño que lave el cerdo con la esponja y el agua para que quede limpio nuevamente.



# Alimenta al cerdo

El hijo menor gastó todo su dinero y tuvo que encontrar un trabajo alimentando a los cerdos. Tenía tanta hambre que quería comer su comida.

## Habilidades aprendidas:



Coordinación  
mano-ojo



Números



Imaginación

## Materiales que necesitarás:

Páginas del cerdo y la comida.

Caja de cartón o de cereal.

## Preparación:

Recorta la sección de la cabeza y la boca del cerdo. Pega sobre una caja de cartón. Los niños deben poder colocar la comida a través de la boca y dentro de la caja.



## Pasos:

### Para Bebés y Niños Pequeños:


Coloca la comida en la mesa, frente al niño.

Miren los números y cuéntenlos juntos.

Haz que el niño alimente al cerdo. Cuenta de nuevo mientras le mete la comida en la boca.

Repite con diferentes desafíos,

Por ejemplo, "¿Puedes darle al cerdo cuatro piezas de comida?".







# Compartir

El hijo menor quería su parte del patrimonio del padre para gastarlo en lo que quisiera.

## Habilidades aprendidas:



Números



Lógica



Concentración

## Materiales que necesitarás:

Dos peluches

Juguetes, pinzas, crayones, bloques u otros artículos.

## Preparación:

Recoge objetos que se puedan repartir entre los juguetes.

## Pasos:

### Para Niños Pequeños:

Coloca dos juguetes de peluche en el suelo cerca del niño.

Explícale que necesitan compartir los artículos de manera justa entre los juguetes.

Comienza dándoles dos de un artículo. Deben darle uno a cada juguete.

Repite con otro artículo, esta vez con cuatro artículos para compartir.

Aumenta la cantidad de artículos cada vez, manteniéndose dentro de la capacidad del niño.





# Vuelve a mí

El padre estaba tan contento de ver regresar a su hijo que corrió y lo abrazó.

## Habilidades aprendidas:



Habilidades  
motoras  
gruesas



Visión



Desarrollo  
sensorial

## Materiales que necesitarás:

Juguete suave

## Preparación:

Ninguna

## Pasos:

### Para Bebés y Niños Pequeños:

Muéstrale al niño un juguete suave.

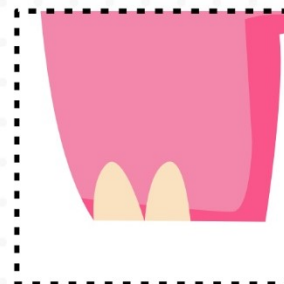

Pídele que cierren los ojos, mientras escondes el juguete en algún lugar cercano.

El niño debe buscar el juguete y darle un fuerte abrazo cuando lo encuentre.

Repite turnándose para encontrar y esconder el juguete.




# Corta y pega




# ¿A quién puedes encontrar?

Esconde las imágenes de los personajes en una caja de juguetes. Hable sobre sus roles en la parábola mientras el niño encuentra una imagen.



# Canciones



Canciones de adoración recomendadas. No producido por Trueway Kids. Videos de YouTube únicamente para uso personal.

El hijo pródigo - Valiván y SaddleBack

[https://youtu.be/-kEg7qd\\_w2Y](https://youtu.be/-kEg7qd_w2Y)

Perdón

<https://youtu.be/5nNTpqVPdGU>

CULTIVANDO EL PERDÓN

<https://youtu.be/nMrfgBwsQUM>

## Oración

Gracias a Dios que nos perdona y nos acoge de nuevo.

Pídele que te ayude a permanecer cerca de él y no estar celoso de los demás.