

Jesús calma la tormenta

Lección para Bebés y Niños Pequeños



TRUEWAY KIDS.COM

Historia



Un día, Jesús y sus discípulos estaban en una barca.

Cuando estaban en medio del mar, el viento comenzó a soplar.

Pronto estuvieron en medio de una tormenta.

Hubo truenos y relámpagos. Las olas eran altas.

La barca comenzó a llenarse de agua.

Estaban aterrorizados.

Cuando los discípulos buscaron a Jesús, Él estaba durmiendo en la barca.

Los discípulos no podían creerlo.

Despertaron a Jesús y le preguntaron: “¿No te importa?”

Jesús se puso de pie y le dijo a la tormenta “quédate quieta”.

El viento se detuvo y la tormenta se fue.

Los discípulos estaban asombrados.

Sabían que solo Dios podía controlar el clima.

Navegando los mares

Jesús y sus discípulos navegaban por el mar cuando llegó la tormenta y las olas se hicieron más grandes.

Habilidades aprendidas:



Colores y formas



Imaginación



Habilidades motoras gruesas

Materiales que necesitarás:

Cinta adhesiva

Sábana

Preparación:

Crea los patrones de ondas en el piso con cinta.

Pasos:

Para Bebés y Niños Pequeños:

Usa una cinta adhesiva para crear los mismos patrones en el piso.

Coloca a los niños dentro de una sábana o móntalos en un juguete para que actúen como un bote.

Tira de un extremo de la sábana y sigan estos patrones.

Los niños sentirán diferentes patrones de navegación mientras navegan por los mares.


Niños Pequeños:

Cruzando los mares

Usa el mismo patrón anterior y créalo usando una cinta adhesiva.

Los niños pequeños pueden caminar, correr, gatear, saltar, etc. mientras cruzan estos caminos.

¡Esto definitivamente pondrá a prueba sus habilidades de equilibrio!



Quédate quieto

Jesús le habló a la tormenta y le dijo: “Quédate quieta”. El viento y las olas tuvieron que obedecerle.

Habilidades aprendidas:



Habilidades
motoras
gruesas



Escucha



Música

Materiales que necesitarás:

Un reproductor de música

Preparación:

Encuentra algo de música para escuchar. Despeja un espacio para que los niños se muevan con seguridad.

Pasos:

Para Niños Pequeños:


Explícale al niño que cuando la música esté en pausa, debe permanecer quieto.

Coloca música apropiada para su edad.

Los niños bailan y se detienen cuando la música se detiene.

Para mayor desafío, dibuja un bote en el piso.

Cada vez que la música se detiene, los niños deben correr hacia el círculo y permanecer quietos allí.



Tormenta en una botella

En esta divertida actividad los niños crearán sus propias tormentas en una botella.

Habilidades aprendidas:



Habilidades científicas



Habilidades motoras finas



Creatividad

Materiales que necesitarás:

Botella de plástico transparente

Escarcha o arroz

Colorante para alimentos azul

Líquido lavavajillas

Opcional: pistola de pegamento caliente

Preparación:

Sigue los pasos a continuación antes de la actividad, si la usas con bebés o niños pequeños.

Pasos:

Para Niños Pequeños:

Llena la botella de plástico con agua hasta que alcance alrededor de las tres cuartas partes de su capacidad.

Agrega unas gotas de líquido para lavar platos o colorante azul para alimentos.

Espolvorea unas pizcas de escarcha y/o arroz.

Coloca la tapa con fuerza. (Opcional: usa una pistola de pegamento caliente para fijar la tapa).

Voltea la botella boca abajo y sostenla por el cuello. Gira la botella con un movimiento circular durante unos segundos y luego detente para ver un mini tornado en el agua.

Permite que el niño agite la botella para crear una tormenta en el agua.



Mira esas olas

Las olas crecieron tanto durante la tormenta que los discípulos tenían miedo de que el barco se hundiera.

Habilidades aprendidas:



Coordinación
mano-ojo



Imaginación



Concentración

Materiales que necesitarás:

Una manta o toalla azul.



Preparación:

Ninguna

Pasos:

Para Bebés y Niños Pequeños:

Siéntate en el suelo con el niño.

Sujeta de un lado la manta y pon al niño del otro lado para sostener.

Mueve lentamente los lados hacia arriba y hacia abajo para crear ondas.


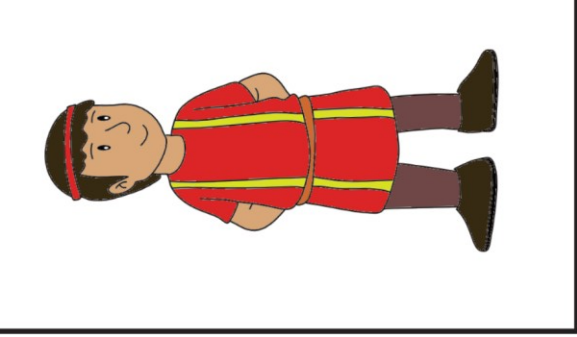



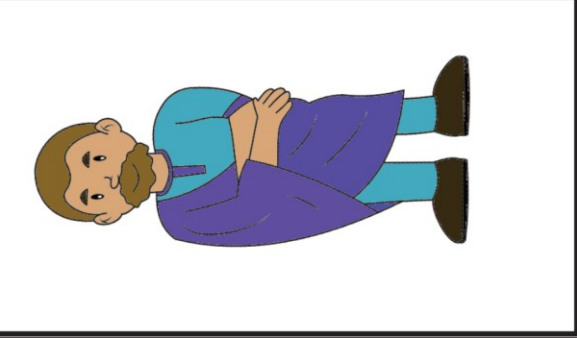
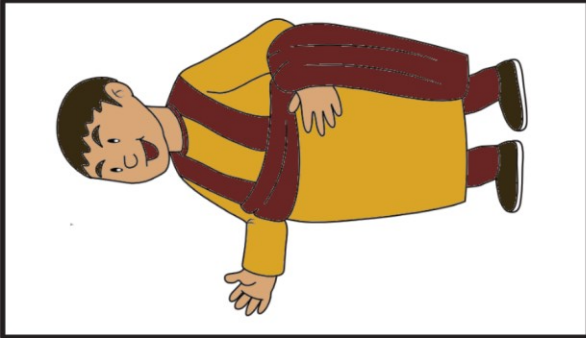



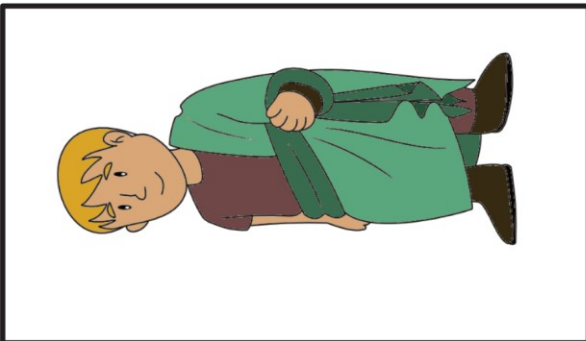
Para Niños Pequeños:

Haz un bote de papel para colocar sobre la manta.

Repite lo anterior, pero con desafíos para derribar el bote o mantenerlo en la manta.

Recorta a los discípulos de la siguiente página. Practica contar mientras el niño los coloca en la barca con Jesús.





Sopla el agua

En esta actividad basada en la ciencia, los niños observarán cómo el viento afecta el agua.

Habilidades aprendidas:



Habilidades
científicas



Visión



Lógica

Materiales que necesitarás:

Un plato o tazón poco profundo

Pajillas

Agua

Opcional: mezcla de burbujas



Preparación:

Vierte un poco de agua o mezcla de burbujas en el plato.

Pasos:

Para Niños Pequeños:

Asegúrate de que el niño entienda cómo soplar la pajilla y no chupar a través de ella. Si el niño no puede soplar, debes mostrarle cómo hacer la actividad.

Haz que el niño sople sobre la superficie y el agua ¿Qué es lo que sucede?

¿Las olas se hacen más grandes o más pequeñas si soplan con más fuerza?

Haz que el niño sople en el agua ¿Ahora qué pasa? ¿Qué forma hace?

A continuación, haz que el niño sople en el agua.

¿Qué diferencia hace soplar por un tiempo corto o más largo?


Usa las tarjetas a continuación para practicar el vocabulario del clima con el niño. Muestra la imagen y repite las palabras.




Nublado



Soleado



Parcialmente
nublado



Relámpagos



Ventoso



Arcoíris



Nieve






Lluvia



Tormenta

Traza las líneas



Canciones



Canciones de adoración recomendadas. No producido por Trueway Kids. Videos de YouTube únicamente para uso personal.

Paz En La Tormenta

<https://youtu.be/ePIGz6-t6A>

Jesús calma la tempestad

<https://youtu.be/x3hxllorNFI>

Oración

Gracias a Dios que siempre está con nosotros. Pídele a Dios que le ayude a confiar en Él cuando las cosas le preocupan.

Agradécele que Él tiene el control de todo.