

El Sermón de la Montaña

Paquete de lecciones para 5+



TRUEWAY KIDS.COM

Introducción

Esta semana leeremos el que probablemente sea el sermón más famoso jamás predicado. En Mateo 5-7, Jesús nos dice cómo vivir de una manera que agrada a Dios.

Nuestros puntos clave son:

1. Las Bienaventuranzas (5:1-12)
2. La Sal y la luz (5:13-16)
3. Jesús nos enseña a vivir bien (Mateo 6-7)
4. La regla de oro: trata a los demás como quieres que te traten a ti. (Mateo 7:12)

Guía de la Lección

Lean juntos las bienaventuranzas (5:1-12). Explique que estas son las palabras de Jesús. Pídale al niño que escuche con mucha atención qué palabra se repite con frecuencia. Ayude a su hijo a pensar en la palabra bienaventurados. Comparta cómo Dios nos bendice y siempre nos cuida porque nos ama, sin importar nuestras circunstancias.

También puede hablar sobre ejemplos específicos de formas en que pueden cumplir las bienaventuranzas, como las formas en que podemos mostrar misericordia a los demás o ser pacificadores.

Habla de la sal y la luz. Explique que los cristianos deben ser sal y luz. Prepara algunos alimentos que necesiten sal como papas u otra verdura. O simplemente puede pedirle a su hijo que lo ayude a cocinar y permitirle probar la comida sin sal y luego probarla con sal. Señale que la sal hace que la comida sepa mejor. La sal también ayuda a conservar los alimentos.

Señale que los cristianos también son comparados con la luz. Estando en un cuarto oscuro, explica que necesitamos luz para ver. Tome una linterna y explícale que te ayudará a ver mejor. Esconde la linterna debajo de algunos cojines del sofá. Pregúntele al niño si puede ver mejor ahora. Cuando te digan que no, di que vas a mover la luz. Esta vez coloque la linterna debajo de un tazón. Pregunte si ilumina la habitación. Continúe moviendo la luz (o permita que el niño lo haga) mientras le indica que la luz funciona mejor cuando está afuera para que todos la vean. Explique que, así como la luz necesita ser vista, los cristianos necesitan vivir para que todos puedan ver la luz de Cristo en ellos.

Hable sobre las formas en que podemos mostrar la luz de Cristo a los demás. Hable acerca de las cosas que podríamos hacer que no muestren a los demás que somos luz de Cristo.

Explique que Jesús nos dijo muchas cosas que debemos hacer para vivir para Él. Debemos orar, dar a los necesitados, ayunar, etcétera.


La mayor parte de lo que Jesús instruyó se puede resumir en dos reglas: amar a Dios y amar a los demás. Hable acerca de las formas en que podemos amar a Dios. Hable acerca de las formas en que podemos amar a los demás.

Recuérdale al niño que el pasaje también dice amar a nuestros enemigos y poner la otra mejilla. Hable acerca de las formas en que podemos amar a nuestros enemigos. Recuérdale al niño que debemos orar por nuestros enemigos y por aquellos que nos hacen daño.

Hable acerca de cómo Jesús nos dijo que tratáramos a los demás de la manera en que queremos ser tratados. Pregúntele al niño si alguna vez lo han tratado de una manera que no le gustó. Pregúnteles si alguna vez han tratado a otros de una manera en que no les gustaría que los trataran a ellos. Explícales que siempre debemos preguntarnos, ¿me gustaría que me trataran así?

Siga un plan de lectura para leer secciones del Sermón a lo largo de la semana. Si se usa en un entorno grupal, envíe el plan a casa con el niño. Recuerde que es importante leer de la Biblia con nuestros hijos.

El Sermón de la montaña



Jesús recorrió Galilea y predicó la Buena Nueva, y sanó a los enfermos. Mucha gente de todas partes oyó hablar de Él y vino a Él para ser sanada. Grandes multitudes lo seguían por todas partes.

Subió a la ladera de una montaña y se sentó para enseñar a la gente que se había reunido.

Bienaventurados los pobres de espíritu, porque de ellos es el Reino de los Cielos.


Bienaventurados los que lloran, porque ellos serán consolados.

Bienaventurados los mansos, porque ellos heredarán la tierra.

Bienaventurados los que tienen hambre y sed de justicia, porque ellos serán saciados.

Bienaventurados los misericordiosos, porque ellos alcanzarán misericordia.

Bienaventurados los limpios de corazón, porque ellos verán a Dios.



Bienaventurados los pacificadores, porque ellos serán llamados hijos de Dios.

Bienaventurados los que han sido perseguidos por causa de la justicia, porque de ellos es el Reino de los Cielos.

Jesús continuó enseñándole a la gente reunida.

“Bienaventurado eres, si eres tratado mal por mi causa. Tu recompensa estará en el cielo”.

“Eres la sal y la luz. Esto significa que los demás deben ver que eres diferente y glorificar al Padre por ti”.



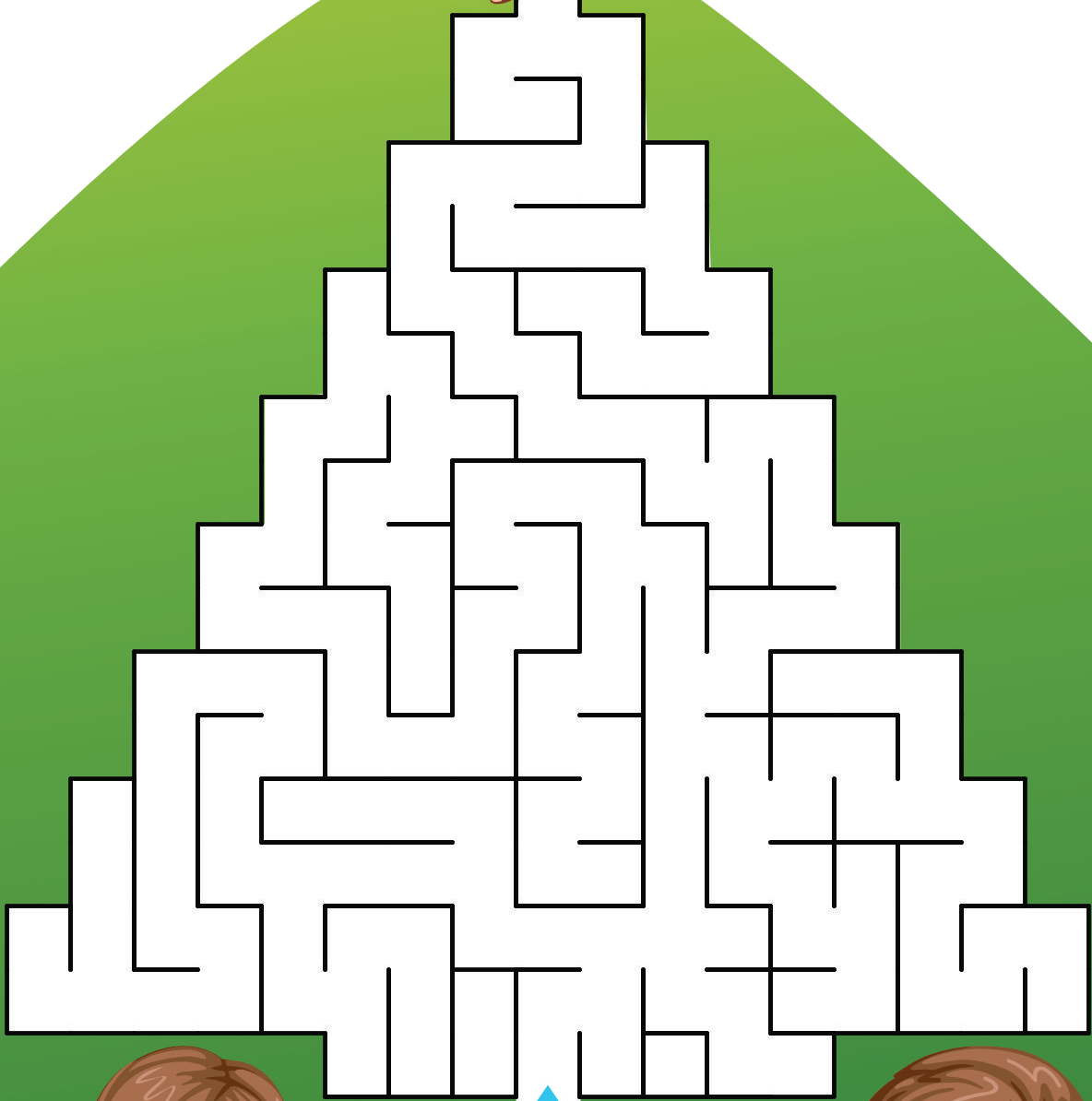

Jesús continuó dando muchas instrucciones. Le dijo a la gente que se perdonaran unos a otros. Les instruyó a amar a sus enemigos y dar a los



necesitados. Incluso dio instrucciones sobre cómo la gente debería orar.

“Acumula tesoros en el cielo. No te preocupes, porque Dios cuidará de ti. Búscame y me encontrarás”.

Jesús terminó todas estas enseñanzas y todos los que lo escuchaban se asombraban porque enseñaba con autoridad.



Haz coincidir las Bienaventuranzas

Mateo 5:3-10

Bienaventurados los
pobres de espíritu,

porque de ellos es el
Reino de los Cielos.

Bienaventurados los
que lloran,

porque alcanzarán
misericordia.

Bienaventurados los
mansos,

porque ellos heredarán
la tierra.

Bienaventurados los
que tienen hambre y
sed de justicia,

porque serán saciados.

Bienaventurados los
misericordiosos,

porque ellos serán
llamados hijos de Dios.

Bienaventurados los
limpios de corazón,

porque ellos serán
consolados.

Bienaventurados los
pacificadores,

porque de ellos es el
Reino de los Cielos.

Bienaventurados los
que han sido
perseguidos por causa
de la justicia,



porque ellos verán a
Dios.

Jesús dijo: “Vosotros sois la luz del mundo. Alumbre vuestra luz delante de los hombres, para que vean vuestras buenas obras y glorifiquen a vuestro Padre que está en los cielos”.

¿Cuáles son algunas maneras en que podemos hacer brillar nuestra luz para Jesús?



¿Cuáles dos montañas son iguales?



Juegos y Actividades

Prueba de comida con los ojos vendados

Asegúrese de verificar las alergias y los permisos de los padres si está en un entorno grupal.

Algunas ideas son: manzanas, galletas, pan, queso, chocolate.

Tape los ojos a un niño y dele un bocadillo al gusto.

Tienen 1 punto por decir si es salado o dulce. Pueden ganar un punto extra por adivinar qué alimento es.



Carrera de las Bienaventuranzas

Entréguele a cada niño un papel con la mitad de una bienaventuranza. (Puede usar la hoja de trabajo de esta lección).

Oculte la mitad que le corresponde alrededor de la habitación.

Al comenzar, los niños deben correr y tratar de encontrar la otra mitad de su bienaventuranza.

Deben mostrárselo a un líder para asegurarse de que sea correcto.

Esconderse en la oscuridad

Tendrás que jugar este juego dentro de una gran habitación oscura.

Elige a una persona para que sea "Eso". Deben sentarse en una silla frente a una pared.

Todos los demás deben esconderse dentro del campo de visión.

Después de 30 segundos, el jugador en la silla puede darse la vuelta.

Deben gritar dónde se esconde una persona sin moverse. Si es correcto, la persona debe salir de su escondite.

Hable acerca de cómo Jesús enseñó que no debemos escondernos en la oscuridad, sino que debemos ser una luz fácil de ver.



Cofre del tesoro con cartón de huevos



Necesitará:


Cartón de huevos

Pintura


Tarjetas de tesoro en el cielo

Opcional: Lentejuelas o joyas

Qué hacer:



Pinte el cartón de huevos para que parezca un cofre del tesoro. Deje secar.

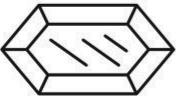
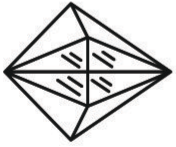

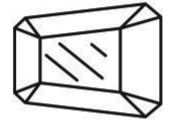
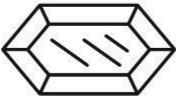
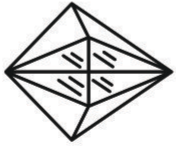

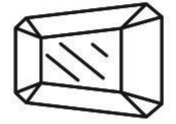
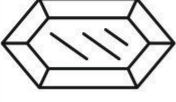
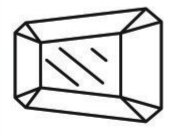

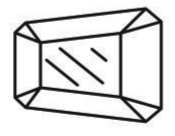
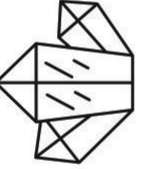


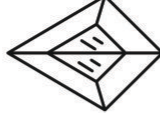
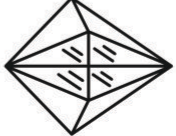

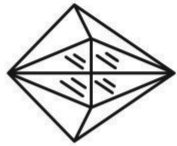
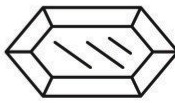

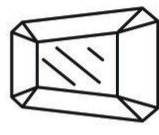

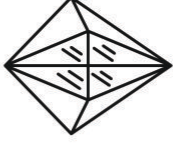

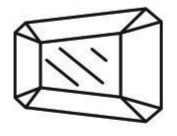
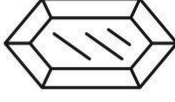
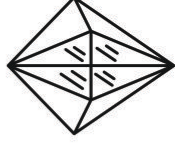

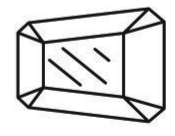

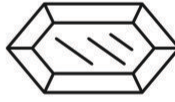
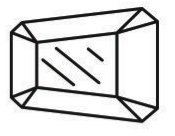


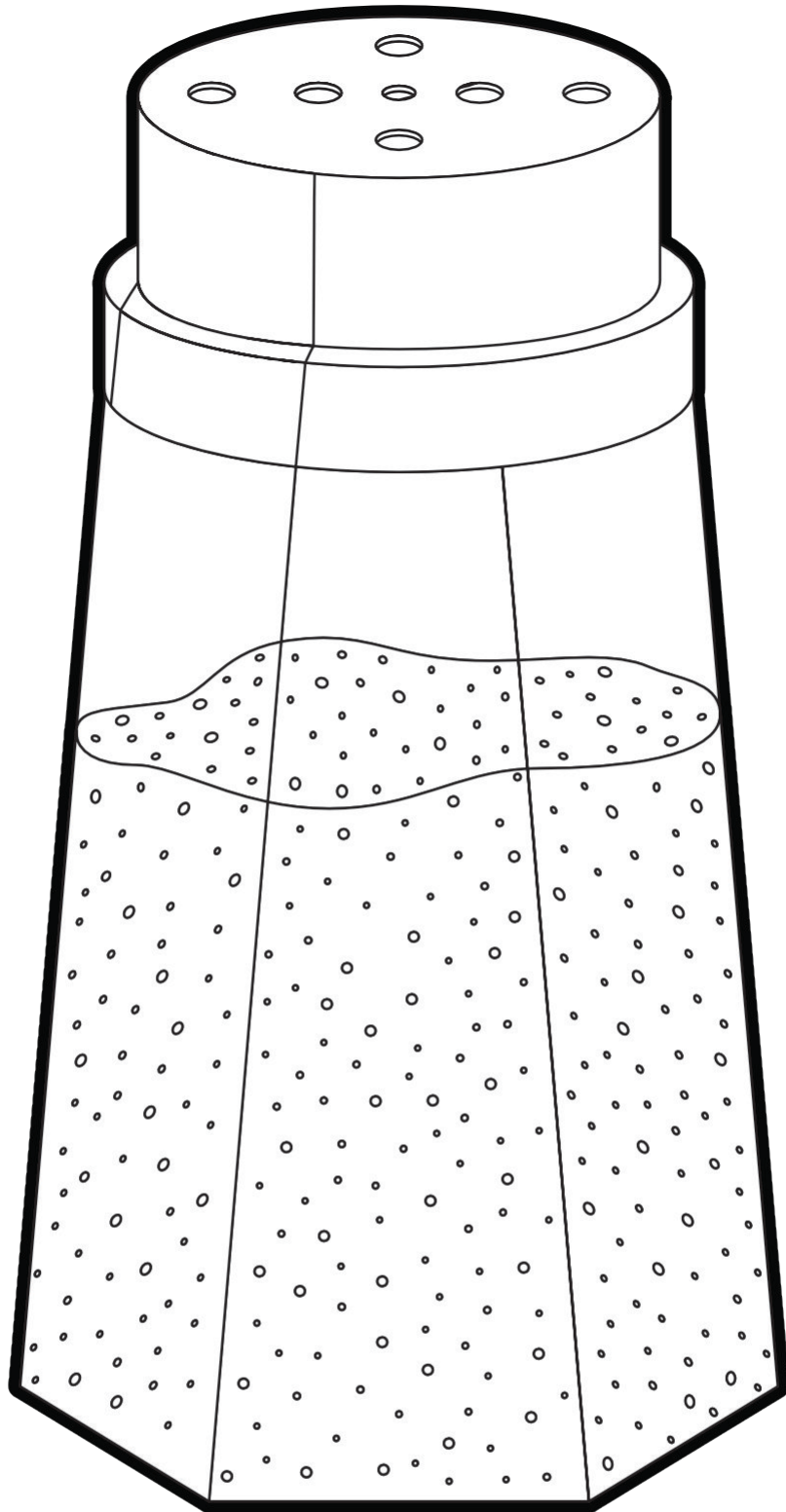
Escriba y decore las tarjetas de tesoros en el cielo.



Recorta las tarjetas y colócalas en el cofre del tesoro.


Tarjetas de tesoros en el cielo

    <p>Amar a los demás</p>    	   	   
   <p>Hacer un esfuerzo adicional</p>   	    <p>Perdonar</p>    	 <p>Dar a los necesitados</p>  



Tú eres la sal de la
tierra.

Mateo 5:13



Eres la luz del
mundo.

Mateo 5:14



Tú
eres la
sal
de la
tierra

Mateo 5:13

Adoración

Canciones de adoración recomendadas. No producido por Trueway Kids.
Los videos de YouTube se deben usar solo para uso personal

El sermón de la montaña - Truewaykids

<https://youtu.be/6je7bGk9kwA>

BIENAVENTURADOS

<https://youtu.be/HKuhrg8Nk48>

YO SOY LA LUZ

<https://youtu.be/3bxZEpHQMqw>

Todo es posible

https://youtu.be/-bZ7I_d0gE4



Oración

Gracias a Dios por enseñarnos a través de la Biblia.

Pídele que te ayude a brillar para Él y obedecer Sus palabras.

La Próxima Semana

Constructores sabios y necios

Si aún no lo ha hecho, regístrese para recibir una lección futura por correo electrónico.

truewaykids.com/subscribe/

