

Jesús elige a sus discípulos



Paquete de lecciones para 5+

TRUEWAY KIDS.COM

Introducción

En esta lección, estaremos leyendo Mateo 10:1-16 y aprendiendo acerca de los doce discípulos que Jesús escogió y entrenó para continuar su ministerio terrenal.

Algunos de los puntos clave que aprenderemos son:

1. Jesús te conoce por tu nombre - (Mateo 10:1)
2. Jesús llama a sus discípulos (Qué es un discípulo) - (Mateo 10:2-4)
3. Jesús nos empodera para una misión y para hacer cosas que no podríamos hacer solos - (Mateo 10: 5-8)

Guía de la Lección

Jesús escogió a doce hombres para entrenarlos y equiparlos, para ayudarlo en Su ministerio terrenal.

Pregúnteles a sus hijos si recuerdan alguno de los nombres de los discípulos. (Hemos aprendido sobre Simón Pedro, Andrés y Mateo.) Recuérdele a su hijo que Jesús los llamó por su nombre para que lo siguieran. Hable con ellos sobre sus nombres. Diles por qué les diste ese nombre. ¿Era el nombre de un familiar? ¿Tiene un significado especial? (Si está en un salón de clases, intente buscar algunos de los significados de los nombres de los niños antes de la clase).

Piensa en lo especial que es un nombre y lo especial que es cuando alguien recuerda tu nombre. Piense en una ocasión en que alguien olvidó su nombre o el de su hijo y pregúntele cómo se sentiría al respecto. Lea Isaías 43:1. Comparta cómo Dios conoce a todo su pueblo por su nombre.

Juega un juego sobre recordar nombres. Pídeles a los niños que nombren todos los personajes de su dibujo animado o libro favorito. Pídeles que nombren a los niños de su clase o a las personas de su iglesia principal. A medida que se vuelve más complicado, recuérdelos lo maravilloso que es que Dios nunca olvida nuestros nombres.


Explique que un discípulo es un seguidor. Estos hombres siguieron a Jesús, aprendieron de Él y lo obedecieron. La meta de un discípulo es llegar a ser como su maestro. Hable acerca de las personas que tratamos de imitar, como un hermano mayor o un héroe de la televisión.

Comparta cómo Jesús capacitó a los discípulos para llevar su mensaje. Él les dio lo que necesitaban. Puede optar por crear un juego para ilustrar esto para su hijo. Seleccione un mensaje breve y la persona a quien se lo entregarán. Además, cree lugares en su casa o iglesia que requieran una herramienta especial, por ejemplo, tal vez poner una cuerda en el pasillo con la instrucción de que debe cortarse para pasarla. Coloque algunos globos en el suelo con la instrucción de que no se pueden tocar. Tenga una habitación con la luz apagada para que esté oscuro, etcétera. Señale que necesitan entregar este mensaje, pero primero deben atravesar todos los obstáculos. Luego, empaca una bolsa o canasta para ellos. Coloque un par de tijeras seguras para niños, para cortar la cuerda. Un alfiler para reventar los globos. Una linterna para el cuarto oscuro, etcétera. Permita que el niño use sus habilidades de resolución de problemas para averiguar qué elemento se necesita para terminar cada tarea. Usted puede ayudarlos si es necesario.

Después de que entreguen el mensaje de manera segura, hable sobre cómo les dio lo que necesitaban para que pudieran superar los obstáculos en el camino. Hable acerca de cómo Jesús nos ha dado lo que necesitamos para llevar el Evangelio a los demás. Otro ejemplo, que Él no solo nos da las herramientas, sino que promete ir con nosotros. Hable acerca de algunas de las formas en que Jesús nos equipa para compartir el Evangelio.

Ore y agradezca a Jesús por capacitar a los creyentes para compartir el Evangelio. Pídele que le ayude a trabajar duro para estar equipado y compartir las buenas nuevas con los demás.

Jesús elige a sus discípulos



Jesús llamó a doce hombres para que fueran sus discípulos. Serían Sus seguidores más cercanos y Él les enseñaría muchas cosas. Tenían diferentes trabajos, pero cuando Jesús los llamó, todos lo siguieron.

Sus nombres eran: Simón, que se llama Pedro y su hermano Andrés. Santiago y su hermano Juan, que eran hijos de Zebedeo. Felipe. Bartolomé. Tomás. Mateo el recaudador de impuestos. Jacobo hijo de Alfeo. Tadeo. Simón el Zelote. Judas Iscariote, quien traicionó a Jesús.

Jesús reunió a sus discípulos y les dijo: “Os doy autoridad sobre los espíritus inmundos y poder para sanar toda clase de enfermedades y dolencias”.

Jesús los envió en grupos de dos y les dijo: “No vayan a los gentiles ni a los samaritanos. Los envío a las ovejas perdidas del pueblo de Israel. Predica a todos los que encuentres y diles a todos: “El reino de los cielos está cerca”. Sanad a los enfermos, resucitad a los muertos, limpiad a los leprosos, echad fuera demonios. Te he dado libremente. Dad libremente a los demás.

No te preocupes por llevar dinero, bolso o ropa. Los que trabajan son dignos de recibir un premio.


Cuando entres en una ciudad, encuentra una buena persona y quédate con ella. Si alguno no escucha vuestra predicación, sacudid de vuestros pies el polvo de su casa y de su ciudad. Os envío como ovejas entre lobos. Debes ser tan astuto como una serpiente y tan manso como una paloma.

Tengan en cuenta que a algunas personas no les gustará su mensaje. Intentarán meterte en problemas y llevarte ante los gobernantes. No te preguntes lo que dirás. El Espíritu del Padre hablará a través de ti y te dará las palabras que debes decir.

¡No tengas miedo! Los gorriones se venden por unos centavos, y sin embargo el Padre sabe cuándo uno cae al suelo. Hasta los cabellos de vuestra cabeza están contados.

Si alguno dice que son míos delante de los hombres, yo diré que son míos delante del Padre que está en los cielos”.

Jesús continuó dando a sus discípulos muchas instrucciones mientras se preparaban para ir y llevar las palabras de Jesús al pueblo perdido de Israel.



S	E	L	G	R	O	T	H	É	V
É	P	J	X	J	Z	R	M	V	L
R	I	U	L	R	A	O	D	C	F
D	L	A	L	J	L	C	T	E	N
N	E	N	U	O	M	A	O	Ó	P
A	F	D	T	X	D	K	M	B	C
F	A	R	K	E	D	I	H	G	O
S	A	C	O	Q	S	Á	M	O	T
B	K	X	T	O	E	T	A	M	X
T	P	S	A	N	T	I	A	G	O

ANDRÉS

JUAN

FELIPE

BARTOLOMÉ

JUDAS

SIMÓN

SANTIAGO

MATEO

TADEO


JACOBO

PEDRO


TOMÁS

**Jesús mandó a los discípulos a empacar ligero.
¿Qué cosas podrías llevar en un viaje nocturno?**







Encuentra 12 diferencias




Dibuja doce caras para los doce discípulos




ANDRÉS




BARTOLOMÉ




SANTIAGO




JACOBO




JUAN




JUDAS




MATEO




PEDRO




FELIPE



SIMÓN








TADEO



TOMÁS

Antes de elegir a los doce discípulos, Jesús pasó la noche en oración.
¿Cuáles son algunas cosas por las que puedes orar antes de decidir?




Juegos y Actividades

Encuentra 12 discípulos

Esconde las imágenes de los 12 discípulos en diferentes lugares de tu casa o habitación.

Pida a sus hijos que traten de encontrar los 12 lo más rápido posible.



El Imitador

Seleccione a una persona para que sea el líder.

Todos los demás deberían imitar a esa persona. Si tiene suficientes personas, haga que una persona salga de la habitación cuando elija a los líderes.

Cuando vuelvan a entrar, deben tratar de adivinar a quién están imitando todos.


Hable acerca de cómo un discípulo es alguien que trata de ser como su maestro.

Juego de relevos por equipos


Organice un juego de relevos sencillo para completar en equipo. Podría ser algo simple como pasar un globo por encima de tu cabeza y correr hacia atrás o correr para recoger algo del otro lado de la habitación.

Hable acerca de cómo Jesús quiere que estemos en Su equipo y que trabajemos juntos para completar Su misión.





Discípulos de cadena de papel



Qué necesitas:

2 páginas de la plantilla en papel

Tijeras

Cinta Adhesiva

Lápices de colores.


Qué hacer:



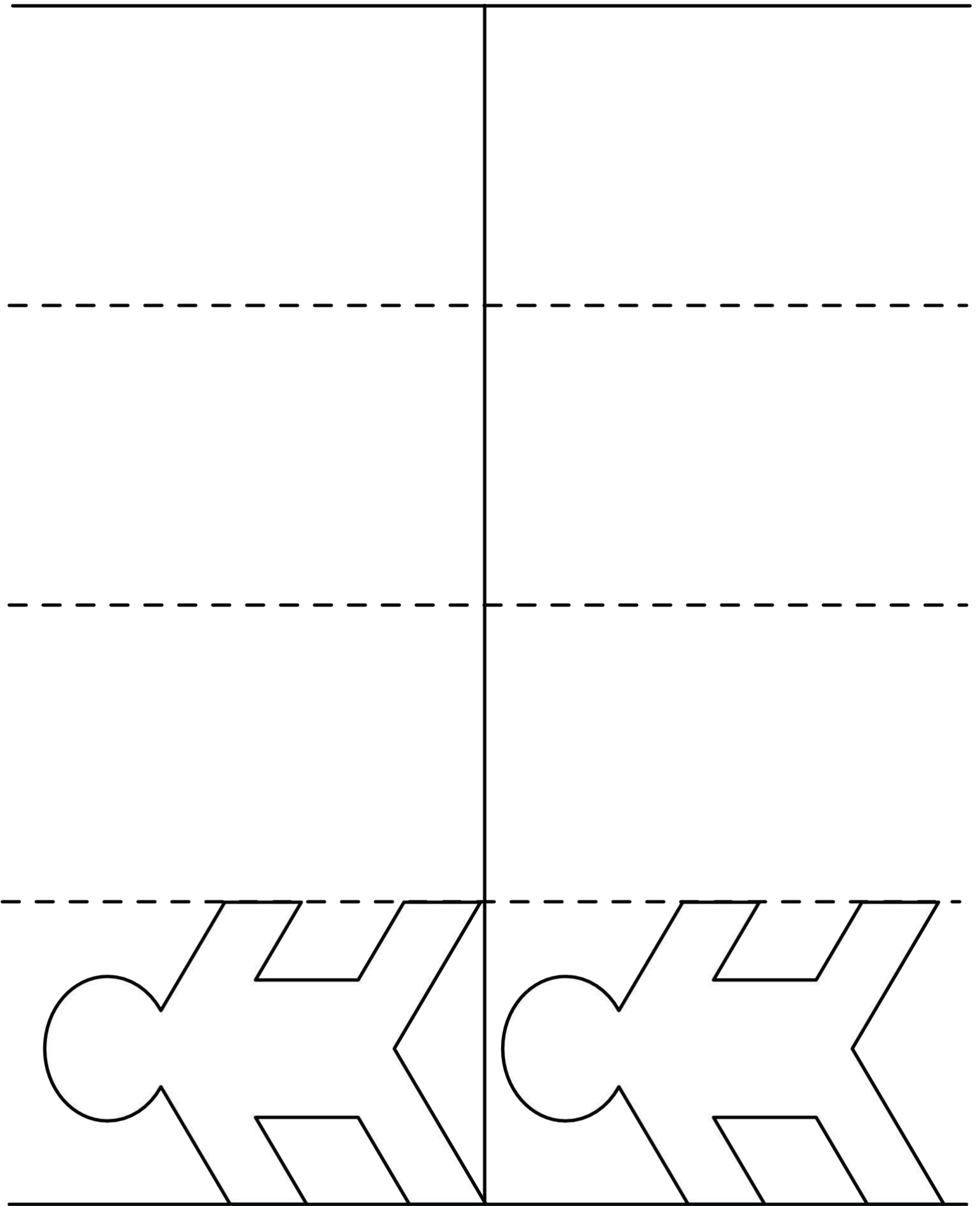
Doble la página de la plantilla por las líneas punteadas y corte alrededor de la primera persona. Cada corte hará que 4 personas se tomen de la mano.



Pegue las manos juntas de 3 conjuntos para formar 12 discípulos.



Colorea y decora a las personas. Si lo desea, escriba los nombres de los discípulos y sus números en el reverso.





Jesús




PEDRO



ANDRÉS




SANTIAGO



JUAN



MATEO



BARTOLOMÉ




TOMÁS




FELIPE




JACOBO



SIMÓN



TADEO



JUDAS

Adoración

Canciones de adoración recomendadas. No producido por Trueway Kids.
Los videos de YouTube se deben usar solo para uso personal

Jesús elige a sus discípulos - Truewaykids

https://youtu.be/sM8lvLE4_8k

Doce Discípulos Siguieron a Jesús

<https://youtu.be/so6G0Qk7KBg>

Son 12 los discípulos

https://youtu.be/RtcH3x_dFog

Jesús y sus Discipulos

https://youtu.be/5RSqTWr_WDo



Oración

Gracias a Dios porque Él conoce tu nombre y se preocupa por ti.

Pídele a Dios que te ayude a trabajar con otros para compartir Su mensaje con los demás.

La Próxima Semana
El sermón de la montaña

Si aún no lo ha hecho, regístrese para recibir una lección futura por correo electrónico.

truewaykids.com/subscribe/

