

Jesús elige a sus discípulos

Lección para Bebés y Niños Pequeños



TRUEWAY KIDS.COM

Historia



Jesús escogió a 12 hombres para que fueran sus discípulos.

Eran personas normales, con trabajos normales,

Pero Dios tenía un plan especial para ellos.

Jesús enseñó a los discípulos la Biblia, cómo orar y cómo obedecer a Dios.

Jesús les dijo que compartieran su mensaje especial con otros.

Fueron a hogares y aldeas, compartieron las buenas nuevas y realizaron milagros.

Jesús les dijo que no llevaran muchas cosas con ellos,

Dios proveería todo lo que necesitaban.

Los discípulos le contaron a todos las maravillosas noticias acerca de Jesús.

Jesús quiere que compartamos sus buenas nuevas con los demás.

Él promete ayudarnos.

Una docena de discípulos

Jesús tenía una docena de discípulos. Significa que tuvo 12 discípulos.

Habilidades aprendidas:



Materiales que necesitarás:

Una docena de objetos.

También puedes usar las tarjetas de los discípulos.

Preparación:

Reúne 12 objetos.

Pasos:

Para Bebés y Niños Pequeños:

Muéstrales a los niños los doce objetos. Explícales que a veces llamamos doce a la docena.

Esconde 12 objetos alrededor de tu habitación o patio trasero.




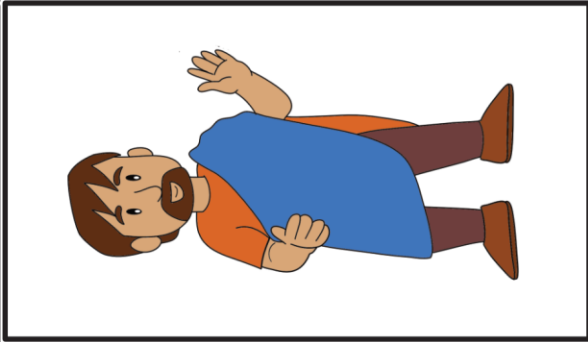

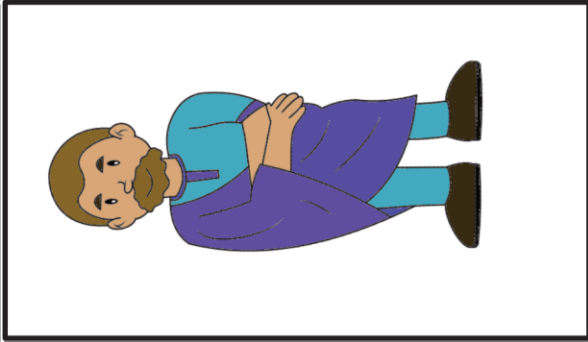






Deja que los niños busquen esos objetos.

Siempre pregúntales si encontraron la docena.

Ayúdalos a contar hasta doce.

¡Deja que los niños tengan la oportunidad de esconder los objetos también y los otros niños o adultos pueden ir a buscar la docena!





Por tu nombre

Jesús llamó a cada uno de los discípulos a seguirlo. Jesús conoce todos nuestros nombres.

Habilidades aprendidas:



Reconocimiento
de letras



Habilidades
motoras finas



Colores y formas

Materiales que necesitarás:

Una funda de plástico

Plastilina

Papel

Bolígrafo



Preparación:

Escribe el nombre del niño en un papel y colócalo dentro de una funda de plástico.

Pasos:

Para Bebés y Niños Pequeños:

Muéstrale al niño la funda de plástico con su nombre.

Pregúntales si reconocen lo que está escrito.

Lee las letras despacio – Espera a que reconozca su nombre.

Dales un poco de plastilina y deja que sigan las líneas de las letras para escribir su nombre.

Repasa el nombre y el sonido de cada letra a medida que la completan.

Lea su nombre de nuevo.

Comparte que Jesús conoce su nombre y los ama.

Búsqueda de nombres

Jesús encontró a los discípulos y los llamó por su nombre para que lo siguieran.

Habilidades aprendidas:



Materiales que necesitarás:

Nombre o letras de plastilina

Preparación:

Usa la actividad anterior o coloca letras frente al niño para deletrear su nombre.

Pasos:

Para Niños Pequeños:

Deletrea el nombre de los niños.

Juega al juego "Dame" usando las letras de su nombre.

Por ejemplo, el nombre del niño es "David".

Di: "Dame algo que comience con D-D-D".

Esto les enseñará el sonido del alfabeto y la fonética.

Ayuda al niño a encontrar algo en la habitación que comience con D (por ejemplo, un dado o un dinosaurio de peluche) y tráigalo a su nombre.

Repite con cada letra del nombre del niño.



Un seguidor

Jesús llamó a los doce para que lo siguieran y se convirtieran en sus discípulos.

Habilidades aprendidas:



Habilidades motoras gruesas



Concentración



Coordinación mano-ojo

Materiales que necesitarás:

Un juguete para jalar.

Preparación:

Si no tienes un juguete para jalar, crea uno propio atando una cuerda a un objeto del que puedas jalar.



Pasos:

Para Bebés y Niños Pequeños:

Presenta al juguete que jalara el niño.

Muéstrale cómo funciona.

Establece un curso para que el niño jale el juguete.

Habla acerca de cómo el juguete los sigue, pero también deben observar el juguete.

Comparte que debemos seguir a Jesús, pero Él sigue mirándonos y cuidándonos.

Para Bebés

Los bebés pueden ser los seguidores.

Pídele a un adulto que tire de la cuerda y deja que los bebés gateen siguiendo el juguete.

Caminar con nosotros

Jesús prometió caminar con nosotros dondequiera que vayamos como sus discípulos y ayudarnos.

Habilidades aprendidas:



Desarrollo sensorial



Habilidades motoras gruesas



Habla

Materiales que necesitarás:

Saltar la cuerda

Preparación:

Ninguna

Pasos:

Para Bebés y Niños Pequeños:

Deja que el niño sostenga un extremo de una cuerda para saltar y un adulto en el otro extremo.

Ahora, hagan movimientos juntos. Túrnense para decir lo que harán a continuación.

- Caminen lentamente juntos,
- Saltar alto juntos,
- Gatear juntos,
- Correr juntos,
- Danza y así sucesivamente.

Asegúrate de que el niño siempre sujete la cuerda y se dé cuenta de que estás conectado a él.



Canciones



Canciones de adoración recomendadas. No producido por Trueway Kids. Vídeos de YouTube para ser utilizados únicamente para uso personal.

IR AL MUNDO - Trueway Kids

<https://youtu.be/AXTx27xVINg>

Son 12 los discípulos

https://youtu.be/RtcH3x_dFog

Los 12 apóstoles de Jesús

<https://youtu.be/OSM3E9rAI1Y>

Oración

Gracias a Dios porque Él conoce tu nombre y se preocupa por ti.

Pídele a Dios que te ayude a trabajar con otros para compartir Su mensaje con los demás.