


Jesús, amigo de pecadores

Lección para bebés y niños pequeños



TRUEWAY KIDS.COM

Historia



Mateo era un recaudador de impuestos.

Tomaba dinero de la gente para dárselo al gobierno romano.

Todos odiaban a los recaudadores de impuestos.

Robaban dinero extra y se lo quedaban.

Un día, Jesús pasaba junto a la mesa de impuestos de Mateo.

Jesús sabía que Mateo hacía cosas malas, pero también sabía que Dios lo amaba. Jesús le dijo a Mateo: "Sígueme".

Mateo dejó su mesa y siguió a Jesús.

Mateo invitó a todos sus amigos a ir a su casa y conocer a Jesús.

Algunas personas se enojaron con Jesús.

Dijeron: 'Él está pasando tiempo con gente mala'.

Jesús les recordó que, así como los enfermos necesitan un médico, los pecadores necesitan un salvador.

Jesús vino a traer a los pecadores de regreso a Dios.

Frotar monedas

Mateo era un recaudador de impuestos que recolectaba dinero de otros para dárselo a los romanos. En esta actividad creativa los niños aprenderán más sobre las monedas y su valor.

Habilidades aprendidas:



Desarrollo sensorial



Colores y formas



Vocabulario

Materiales que necesitarás:

Papel

Monedas

Crayones o lápices

Preparación:

ADVERTENCIA: Ten cuidado de que los niños no coloquen monedas cerca o dentro de su boca.



Pasos:

Para Bebés y Niños Pequeños:

Coloca un pedazo de papel sobre la moneda. Muéstrale cómo pasar el crayón o el lápiz sobre la moneda para revelar la imagen. (Un lápiz tendrá más detalles, pero un crayón es más fácil).

Permite que el niño lo intente.

Repite con diferentes monedas y colores. Practica el vocabulario sobre la marcha.

Continúa hasta que tenga algunas monedas diferentes y frotadas en el mismo pedazo de papel.

Luego muéstrales a los niños las monedas nuevamente.

Pídeles que hagan coincidir la moneda con la pintada en el papel.

Apilando monedas

Los recaudadores de impuestos a menudo tomaban más dinero de otros para poder enriquecerse.

Habilidades aprendidas:



Habilidades motoras finas



Coordinación mano-ojo



Números

Materiales que necesitarás:

Monedas

(Opcional: Dados)

Preparación:

ADVERTENCIA: Ten cuidado de que los niños no coloquen monedas cerca o dentro de su boca.

Pasos:

Para Niños Pequeños:

Dale al niño un dado para lanzar.

Lee el número de los dados.

Pídele al niño que apile esa cantidad de monedas.

Cuenten juntos mientras forman la pila.

A continuación, practiquen las palabras "más" y "menos".


Tira los dados de nuevo.

Lee el número en los dados.

Pídele al niño que agregue ese número de 'más' monedas a la pila.

Recuérdales que los recaudadores de impuestos tomaban más dinero para ellos.

Repite hasta que la torre se caiga o te quedes sin monedas.



Haz tu Propio Dinero Ficticio

Los recaudadores de impuestos recaudaban dinero para los romanos. En esta actividad, los niños estudiarán cómo se ve el dinero y crearán el suyo propio.

Habilidades aprendidas:



Creatividad



Habilidades científicas



Números

Materiales que necesitarás:

Dinero

Lupa

Papel

Artículos de arte

Preparación:

Recoge los materiales de arte.



Pasos:

Para Bebés y Niños Pequeños:

Muéstrale al niño algo de su dinero local.

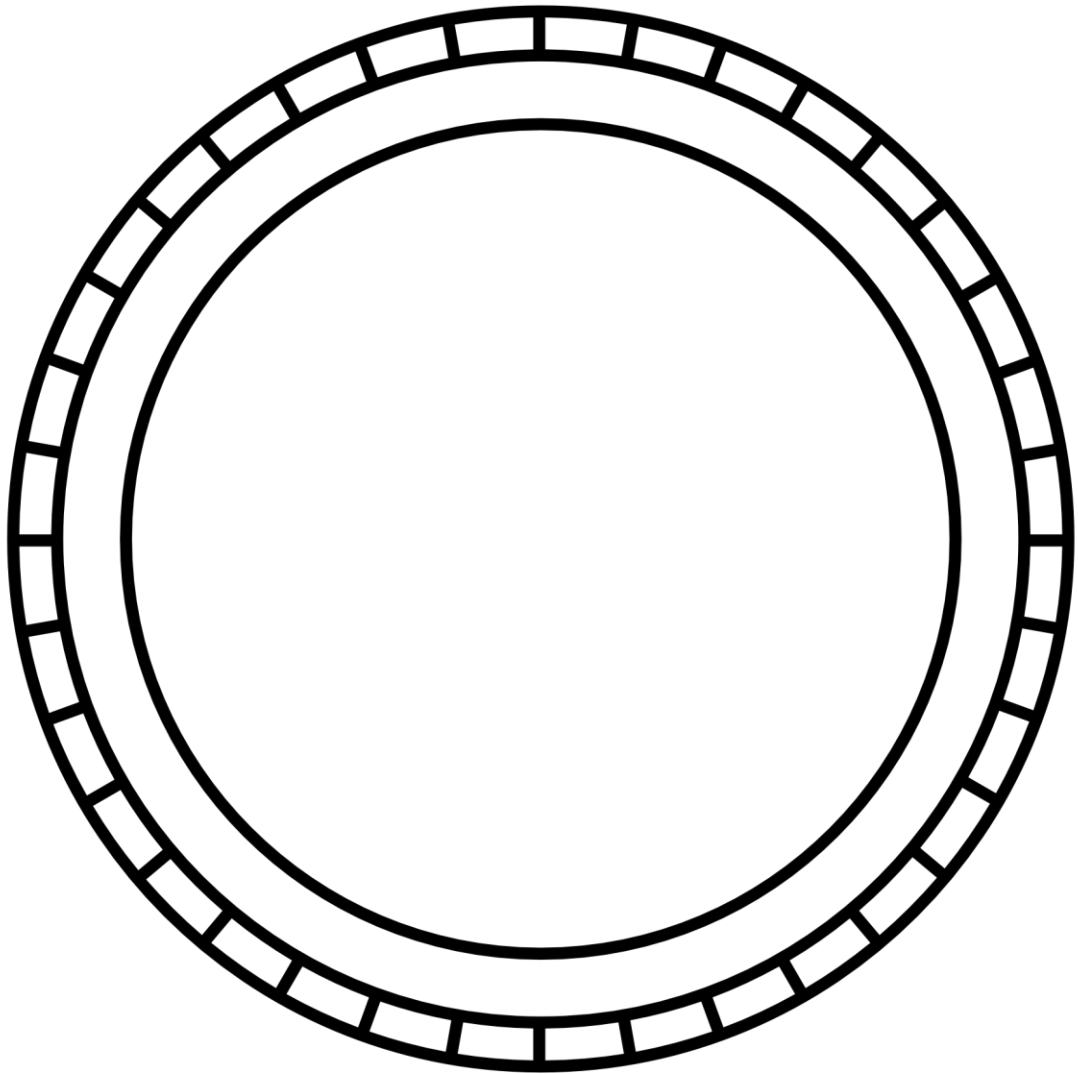
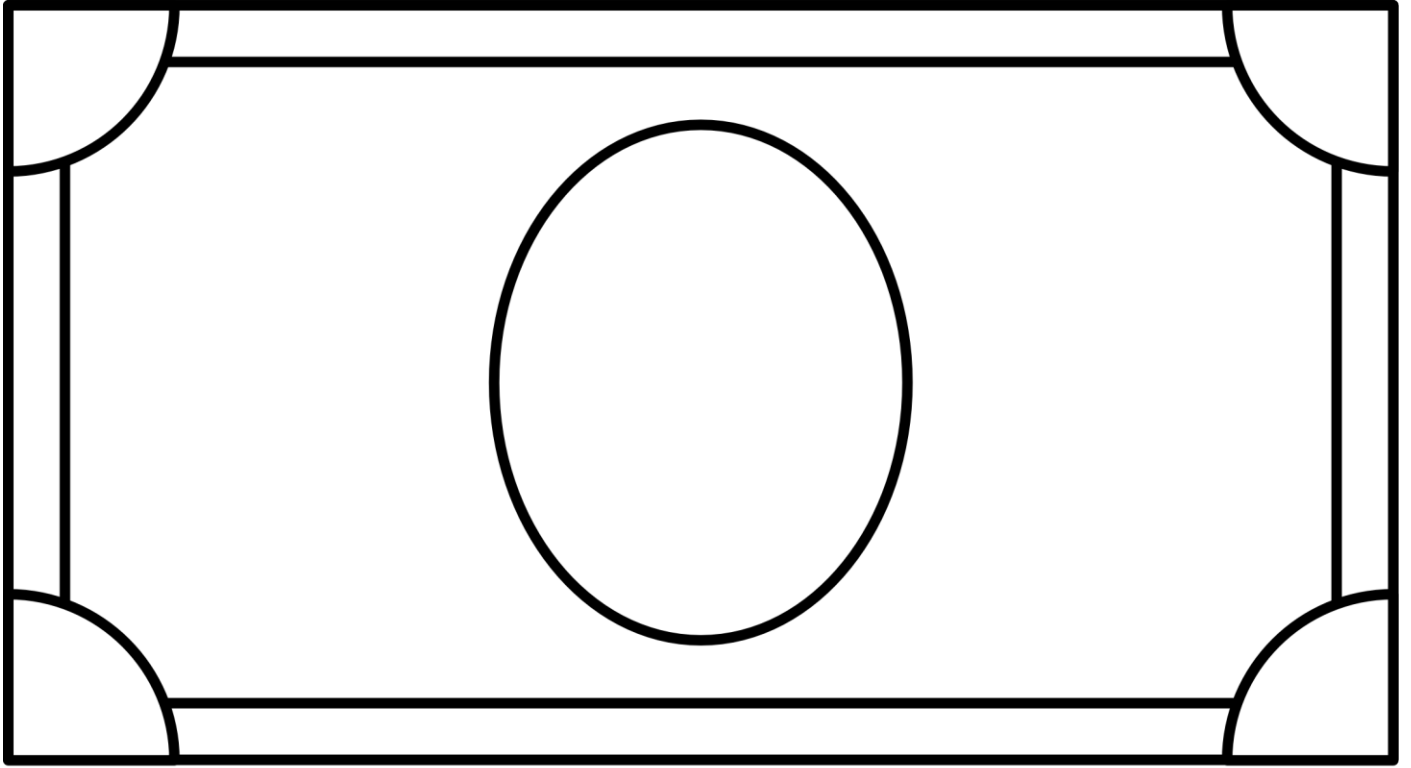
Dales una lupa para que lo examinen a detalle.

Habla sobre las cosas que ves.

¿Tiene algún número?

¿Tiene personas, edificios o animales?

A continuación, dale al niño la plantilla de papel y pídele que diseñe su propio dinero.



La Oficina del Doctor

Jesús le recordó a los fariseos que no son los sanos los que necesitan médico, sino los enfermos.

Habilidades aprendidas:



Habla



Habilidades para la vida



Imaginación

Materiales que necesitarás:

Una camisa blanca grande.

Juguetes suaves.

Cualquier juguete o suministros médicos reales y seguros para niños.

(Venda, termómetro, tiritas, manta, cuchara de plástico, etc.)



Preparación:

Crea un consultorio para el doctor con los suministros médicos.

Pasos:

Para Niños Pequeños:

Viste al niño con la camisa blanca. Dile que él es el médico.

Lleva un juguete suave a la oficina.

Permite que el niño tenga juegos imaginarios libres.

Por ejemplo, puedes decir 'Teddy, ¿tienes dolor de barriga?' '¿Cómo podemos ayudar a teddy?'

Trae más juguetes para que el niño los trate y juegue siempre que haya interés.

¿A quién necesitas ayudar?

Necesitamos personas que nos ayuden cuando tenemos diferentes problemas. Jesús dijo que los enfermos necesitan un médico y los pecadores necesitan un salvador.

Habilidades aprendidas:



Materiales que necesitarás:

Imágenes de trabajos

Preparación:

Recorta las tarjetas antes de empezar.

Pasos:

Para Niños Pequeños:

Muéstrales a los niños todas las tarjetas de trabajo.

Revisa las personas en las tarjetas y asegúrate de que los niños sepan quiénes son y qué hacen.

A continuación, dile al niño que le va a dar un problema, debe elegir qué persona podría ayudarlo mejor.

Da un problema como 'Mi coche está averiado'. El niño debe seleccionar el mecánico.

Refuerza la respuesta correcta: "Eso es correcto, un mecánico es una gran persona para arreglar un automóvil".

Repite mientras haya interés.

Permite que los niños mayores creen problemas para que encuentres a la persona indicada.

Habla acerca de que solo Jesús puede salvarnos del pecado.





Sígueme

Mateo dejó atrás su antigua vida para seguir a Jesús. Este juego de 'seguir al líder' reforzará lo que significa seguir a alguien.

Habilidades aprendidas:



Habilidades
motoras
gruesas



Concentración



Escucha

Materiales que necesitarás:

Ninguna

Preparación:

Ninguna



Pasos:

Para Bebés y Niños Pequeños:

Explícale al niño que van a jugar un juego de imitar.

El niño debe copiar y seguir tus acciones.

Muestra ejemplos. Aplauda una vez. También deben aplaudir.


Levantarse. Deben ponerse de pie.

Una vez que entienden el concepto, puedes moverte más y agregar desafíos.

Permite que el niño tenga la oportunidad de ser el líder.

Diles que debemos seguir a Jesús y tratar de vivir como Él.

Canciones



Canciones de adoración recomendadas. No producido por Trueway Kids. Videos de YouTube únicamente para uso personal.

Eres Mi Dios

<https://youtu.be/14BUInw8eRk>

Yo tengo un amigo que me ama

<https://youtu.be/Et46BXbVsrl>

Oración

Gracias a Dios que nos perdona y nos llama a seguirlo.

Pídele que te ayude a contarles a tus amigos acerca de Él.