


Jesús sana y perdona

Lección para Bebés y Niños Pequeños



Historia



Un día, Jesús fue a un pueblo llamado Cesárea.

Todos querían conocer y escuchar a Jesús.

La casa donde se hospedó Jesús estaba llena de gente.

Había un hombre que no podía caminar.

Sus amigos fueron muy amables y lo llevaron al encuentro de Jesús.

Pero la casa estaba demasiado llena. Tuvieron una idea.

Los hombres subieron al techo e hicieron un agujero.

Bajaron a su amigo por allí ante Jesús.

Jesús estaba feliz de que el hombre y sus amigos confiaran en Él.

Jesús le dijo al hombre: “Tus pecados te son perdonados”.

Algunos de los líderes religiosos estaban enojados con Jesús.

No creían que Jesús era Dios y que podía perdonar.

Jesús le dijo al hombre: “Levántate, toma tu camilla y vete a tu casa”.

El hombre se levantó.

Jesús había sanado al hombre y perdonado su pecado.

Algo que solo Dios puede hacer.

Une las partes

Jesús sanó al hombre que no podía caminar.

Habilidades aprendidas:



Lógica



Concentración



Coordinación
mano-ojo

Materiales que necesitarás:

Imágenes de animales

Tachuela adhesiva

Preparación:

Prepara dibujos de animales. Córtelos por la mitad, donde la parte superior del cuerpo está separada por la parte inferior del torso y las piernas.



Pasos:

Para Bebés

Coloque todas las imágenes en el piso frente al niño.

Ayúdalos a unir las imágenes de animales.

Repite el nombre del animal y el sonido al finalizar.

Para Niños Pequeños:

Fija la mitad superior en la pared.





Las imágenes de la mitad inferior se colocarán en el otro extremo de la habitación, en una bandeja.





Los niños deben permanecer cerca de la pared donde están pegadas las imágenes de la mitad superior.

El adulto nombrará a un animal. Por ejemplo, "¡Jirafa!". Los niños deben ir a la bandeja y encontrar la mitad inferior de la imagen y fijarla en la pared, debajo de la parte superior del cuerpo.

Para que sea una actividad divertida, al final de la lección, los niños pueden mezclar y combinar imágenes.

Por ejemplo, ¡mira cómo se vería un león con las patas del elefante! 😊





Haz un agujero

Los amigos del hombre hicieron un agujero en el techo para bajar a su amigo hasta Jesús.

Habilidades aprendidas:



Habilidades motoras finas



Concentración



Imaginación

Materiales que necesitarás:

Una caja de plástico.

Cinta adhesiva

Preparación:

Coloca la imagen de una casa en el frente de la caja.

Cubre la abertura superior de la caja con tiras de cinta adhesiva.

Pasos:

Para Niños Pequeños:

Recuérdale al niño cómo los amigos hicieron un agujero en el techo.

Dales la caja con la abertura tapada.

Pídeles que quiten las tiras de cinta adhesiva para abrir el techo.



La Casa está Llena

Todo el pueblo vino a escuchar a Jesús. La casa estaba tan llena que ya no había lugar para nadie.

Habilidades aprendidas:



Materiales que necesitarás:

- Bolas de algodón
- Bolsa de sándwich de plástico pequeña
- Rotulador

Preparación:

Haz un dibujo de una casa en la bolsa de sándwich con un rotulador.



Pasos:

Para Bebés y Niños Pequeños:

- Coloca una pila de bolas de algodón frente al niño.
- Digamos que vas a fingir que estas bolas son personas.
- Muéstrale la bolsa de plástico con la imagen de la casa.
- Pídele al niño que comience a llenar la casa con las bolas, una por una.
- Cuenta hasta diez. Repite.
- Cuando la bolsa parezca llena, animalos a meter más bolas.
- Continua hasta llenar la bolsa.

Levántate, toma tu camilla y vete a casa

Jesús sanó al hombre y le dijo que se levantara, tomara su camilla y se fuera a su casa.

Habilidades aprendidas:



Escucha



Habilidad para la vida



Habilidades motoras gruesas

Materiales que necesitarás:

Colchonetas o cuadrados de cartón

Preparación:

Marca un área de la habitación como "casa".

Pasos:

Para Niños Pequeños:

Diles a los niños que les darás algunas instrucciones sencillas:

1. Levántate
2. Recoge tu colchoneta (y enróllala si es posible)
3. Camina
4. Vete a casa
5. Siéntate en tu colchoneta

Dale al niño una colchoneta para que se siente.

Repasen las instrucciones una por una, para que el niño las entienda.

Ahora juega un juego mezclando el orden.

El niño debe escuchar con atención y hacer la acción que dices.

Bájalo de forma segura

Los hombres bajaron con cuidado a su amigo hasta Jesús.

Habilidades aprendidas:



Habilidades científicas



Habilidades motoras gruesas



Coordinación mano-ojo

Materiales que necesitarás:

Un balde.

Soga o cuerda.

Recorte de hombre.



Preparación:

Encuentra un área segura para realizar esta actividad. Podrías usar una rama, equipo de juego o la escalera.

Pasos:

Para Bebés y Niños Pequeños:

Crea un sistema de poleas colocando la cuerda sobre un objeto alto.

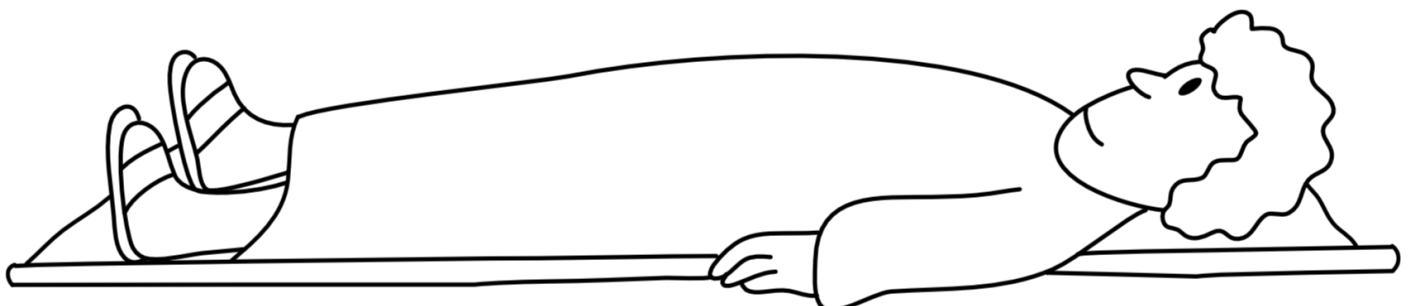
Asegúrate de que un lado esté bien sujeto al balde.

Demuestra cómo tirar de la cuerda para hacer que el balde suba y baje.

Permite que el niño lo intente.

Coloca al hombre recortado en el balde (también puede usar un juguete suave y liviano).

Pídele al niño que baje el balde con cuidado hasta el suelo.



Llévalo con seguridad

Los cuatro amigos llevaron a su amigo a salvo ante Jesús.

Habilidades aprendidas:



Habilidad para la vida




Concentración



Habilidades motoras gruesas

Materiales que necesitarás:

Una bandeja



Preparación:

Ninguna

Pasos:

Para Niños Pequeños:

Muéstrale al niño cómo sostener una bandeja de manera segura.


Debes enseñarles a los niños a llevar una bandeja con las dos manos (una mano a cada lado de la bandeja)

Una vez que mantengan la bandeja equilibrada, pídeles que caminen despacio y que mantengan la bandeja equilibrada y nivelada.

Dependiendo de la habilidad del niño, puedes comenzar a agregarle objetos.

Usar líquidos en recipientes de plástico, son una actividad divertida al aire libre.

Canciones



Canciones de adoración recomendadas. No producido por Trueway Kids. Videos de YouTube únicamente para uso personal.

El paralitico

https://youtu.be/YeQmmji_Jz4

RESTAURADOS - Mi Vida es Un Viaje

<https://youtu.be/hUULs6yccco>

Oración

Gracias a Dios que Él perdona nuestros pecados a través de Jesús.

Pídele que nos ayude a llevar a nuestros amigos a Jesús.