

Pescadores de Hombres

Paquete de lecciones para 5+



TRUEWAY KIDS.COM

Introducción

Esta semana comenzaremos a aprender acerca de los apóstoles a quienes Jesús llamó para que lo siguieran. Nuestro texto se encuentra en Lucas 5:1-11. Algunos de los puntos clave que estudiaremos son:

- Introducción de Pedro y Andrés.
- Debemos confiar en Jesús incluso cuando pensamos que sabemos más que él – Pedro confió en Jesús.
- Jesús quiere que lo sigamos.
- Jesús nos llama a hablarle a otros acerca de Él.

Guía de la lección

Pregúntele al niño si sabe lo que es un apóstol y/o un discípulo. Explique que Jesús seleccionó a doce hombres para enseñar, quienes a su vez llevarían Su mensaje a otros. Explique que Jesús más tarde cambió el nombre de Simón a Pedro (para mayor comodidad, puede elegir usar cualquiera de los dos nombres o Simón Pedro).

Hable sobre Pedro y Andrés, y explique que eran pescadores. Explique que se ganaban la vida saliendo en botes, tirando redes al agua y pescando. Si lo desea, puede seleccionar un video en línea para mostrarle al niño lo que hacen los pescadores.

Pregúntele al niño si alguna vez ha intentado y no ha podido hacer algo. Hable acerca de cómo los pescadores trataron toda la noche de pescar. Piensa en lo cansados y desanimados que seguro estaban. Reflexione o seleccione una tarea al nivel de su hijo que aún no haya aprendido a hacer. Pídeles que lo hagan. Mientras lo intentan, señale que se están cansando y desanimando al igual que los pescadores. Señale que podrían detenerse después de fallar. Hable acerca de un momento en que se sintió frustrado y quiso darse por vencido. Pregúnteles si querrían volver a intentarlo porque un extraño les dijera que lo hicieran.

Señale que a pesar de que Pedro estaba cansado y pensó que sabía más, optó por confiar en Jesús. Hable acerca de cómo siempre debemos confiar en Jesús, sin importar cómo nos sintamos.

Explique que seguir significa ir tras alguien y hacer lo que él hace. Juega un juego de seguir al líder. Si desea reforzar la lección de seguir cuando alguno no entienda, puede hacer lo siguiente. Antes de que comience el juego, seleccione una tarea que su hijo no disfrute. Oculte un juguete pequeño o una sorpresa, por ejemplo, una pequeña sorpresa en el armario donde su hijo guarda su ropa. Haga que el niño copie su ejemplo al completar la tarea mientras lo acerca a la sorpresa. Señale que no habrían descubierto la sorpresa si no hubieran seguido al líder y hecho la tarea que no les gustaba. Explíqueles que usted sabía más y que tenían que confiar, seguir su ejemplo y completar la tarea. De la misma manera, debemos confiar en Jesús, seguirlo y hacer lo que Él manda.

Hable con su hijo acerca de las buenas noticias. Puede usar la sorpresa que acaban de recibir como ejemplo o seleccionar algo más que le entusiasme a su hijo. Piensa en cómo la gente siempre quiere compartir buenas noticias con los demás. Incluso puede pensar en formas en que las personas lo hacen, como anuncios de bodas o fotos de bebés recién nacidos. Pregúntele al niño si le gustaría mantener en secreto algo emocionante y si sería difícil hacerlo.

Puede reforzar esto creando una sorpresa para alguien a quien ama su hijo, como preparar el pastel favorito de sus padres o el pudín favorito para sus abuelos. Hable sobre lo emocionado que estará su ser querido por la sorpresa. Luego prepare el pastel, pudín u otra sorpresa.

Pregúntale a su hijo si es mejor contarle a la persona sobre la sorpresa para que pueda disfrutarla o si debe esconderla, para que la persona nunca se entere.

Señale que estamos en posesión de muy buenas noticias. Sabemos que Jesús vino al mundo para salvar a los pecadores. Recuérdele a su hijo que debemos contarles a todos, esta emocionante noticia.

Ore y agradezca a Jesús que podemos confiar en Él. Pídele que te ayude a seguirlo siempre.

Pescadores de Hombres



Simón y Andrés trabajaban como pescadores en el Mar de Galilea. Después de una larga noche de trabajo, no habían pescado nada. Comenzaron a lavar sus redes a la orilla del mar.

Jesús estaba junto al mar con mucha gente a su alrededor. Estaban empujando para acercarse a Él. Jesús vio las dos barcas vacías en la orilla y subió a la de Simón. "¿Podrías llevarnos un poco lejos de la tierra?" Le preguntó a Simón.

Simón así lo hizo. Jesús se sentó en la barca sobre el mar y comenzó a enseñar a toda la gente que se había reunido. Cuando terminó de hablar, se volvió hacia Simón. "Empuja el bote hacia las aguas profundas. Echen sus redes para pescar algunos peces".

"Maestro", dijo Simón. "Hemos trabajado toda la noche y no hemos pescado un solo pez. Pero, como me estás diciendo que lo haga, lo haré".


Los pescadores echaron la red al agua.



La red se llenó de peces. De hecho, ¡había tantos peces en la red que comenzó a romperse!

“Vengan y ayúdenos”. Simón y Andrés llamaron a sus compañeros pescadores.

Los otros pescadores, Jacobo y Juan salieron en su bote. ¡Todos



trabajaron para meter los peces en sus botes, y los botes estaban tan llenos de peces que comenzaron a hundirse por el peso de todos los peces! Todos los pescadores se quedaron sorprendidos y maravillados ante la espectacular pesca.

Cuando Simón vio el milagro, se arrodilló a los pies de Jesús. “Señor, aléjate de mí. Soy un hombre pecador”.

Jesús le dijo a Simón: “No tengas miedo. De ahora en adelante serás pescador de hombres”.


Tan pronto como llegaron a tierra, Simón, Andrés, Jacobo y Juan lo abandonaron todo para seguir a Jesús.



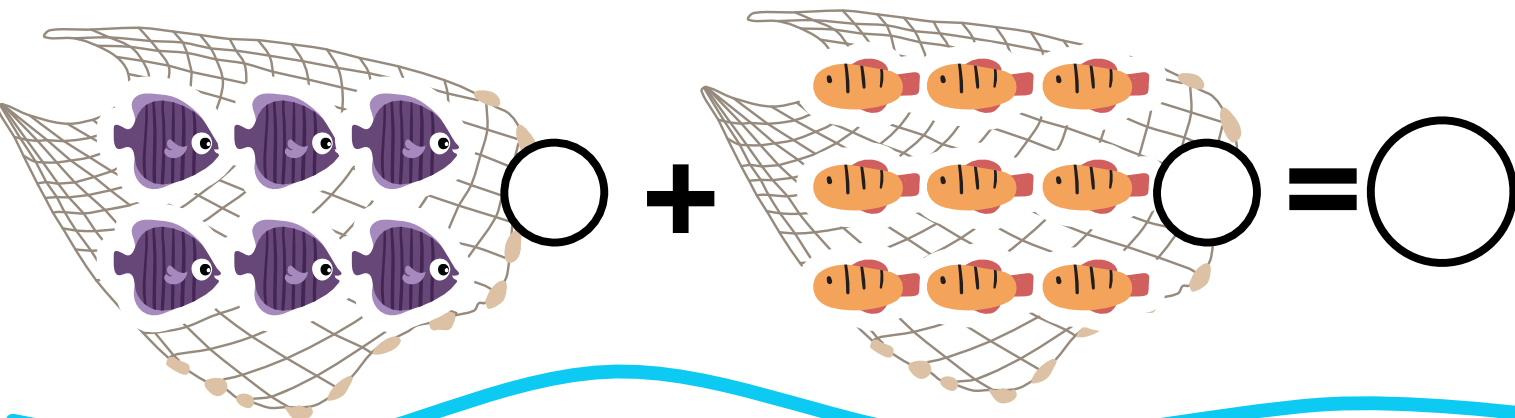
Juego de empatar pares

Para obtener los mejores resultados, pegue un poco de papel de color en la parte posterior antes de cortar para que no puedan ver a través de la tarjeta o el papel. Dale vuelta a las cartas. Túrnense para voltear dos cartas a la vez. Si las cartas coinciden, el jugador se las queda.

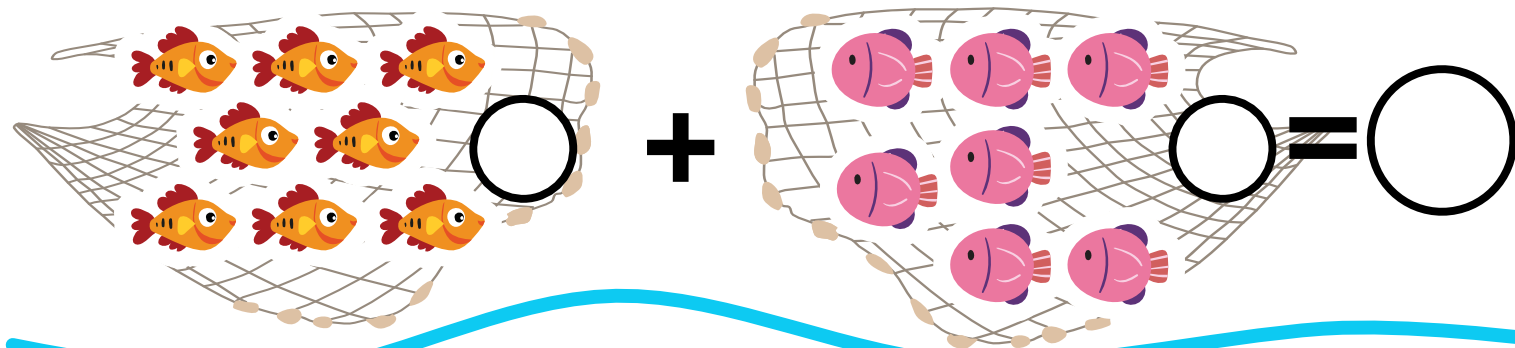
Para los niños mayores, puede imprimir dos copias y jugar, 'Go Fish' (Pesca) busque en línea las instrucciones.




¿Cuántos peces hay en cada captura?



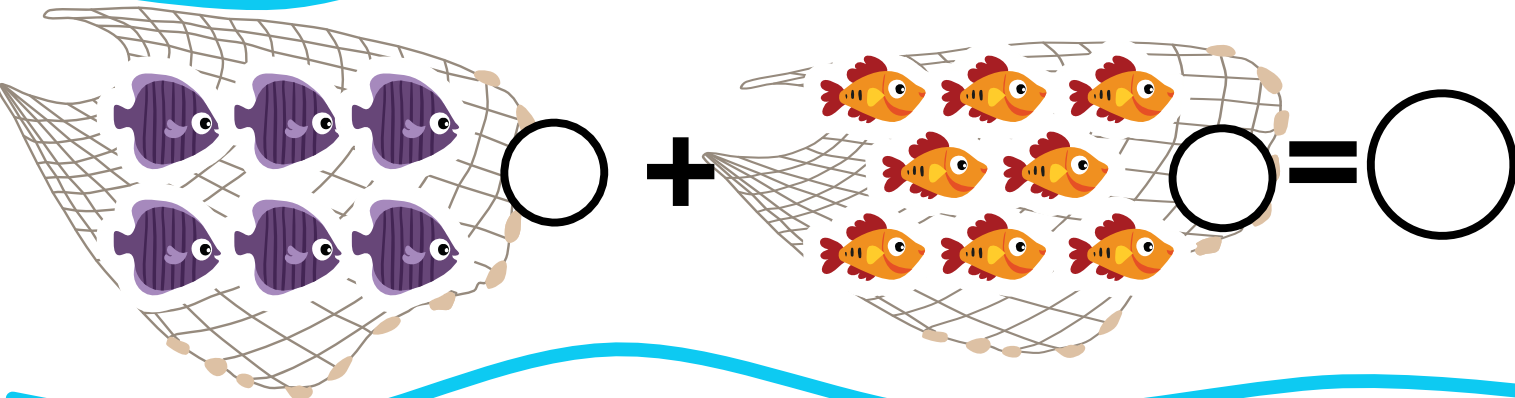
$$\bigcirc + \bigcirc = \bigcirc$$



$$\bigcirc + \bigcirc = \bigcirc$$








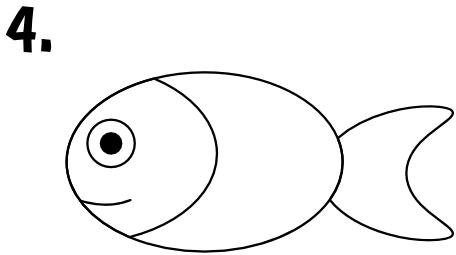
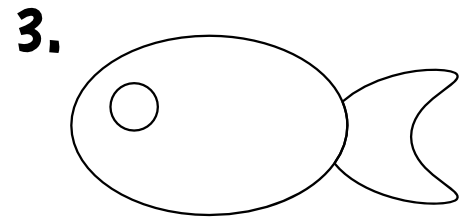
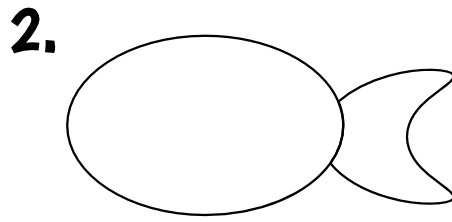
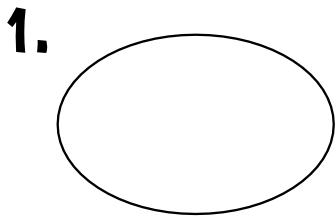
$$\bigcirc + \bigcirc = \bigcirc$$
















$$\bigcirc + \bigcirc = \bigcirc$$

¿Cuál es el número total de peces capturados? _____

Diseña tu propio pez



Encuentra dos peces iguales



Escribe las palabras que faltan

Simón y Andrés trabajaron como _____ en el Mar de _____.

Después de una larga _____ trabajo, no habían pescado nada. Comenzaron a lavar sus _____.

Jesús entró en la _____ de Simón para hablarle a la gente.

Jesús le dijo a Simón. “Echen sus redes para atrapar algunos _____”.

Los pescadores echaron la red al _____.

Sus redes se _____ de peces.

Jacobo y Juan vinieron en su bote para ayudar.

Los botes estaban tan llenos de peces que comenzaron a _____.

Cuando Simón vio el milagro, se arrodilló a los pies de Jesús.

Jesús le dijo a Simón: “No tengas miedo. De ahora en adelante serás pescador de _____”.

Simón, Andrés, Jacobo y Juan dejaron _____ para seguir a Jesús.

Galilea todo llenaron noche redes hundirse
hombres pescadores barca peces agua

Juegos y Actividades





Desafíos del juego de pesca

Recorta algunos peces de papel y pega algunos sujetapapeles al pez. (También puede usar la plantilla incluida en esta lección).

Haz un hilo de pescar con un trozo de lana. Use un imán o un gancho de sujetapapeles para atrapar el pez.

Escribe un número en cada uno de los peces. Cada número se relacionará con un desafío.

Por ejemplo: 1 – Canta la primera estrofa de tu himno favorito. 2 – Párese sobre una pierna durante 30 segundos.



Sigue al líder

Reflexione sobre la invitación de Jesús de seguirlo, jugando un juego de seguir al líder. Elija a una persona para que sea el líder y luego todas las demás personas deben copiarlo.

Hable acerca de cómo debemos salir de donde estamos para seguir a Jesús dondequiera que Él nos lleve y hacer lo que Él hace.

No dejes que se hunda

Los pescadores pescaron tantos peces que sus barcos se iban a hundir.






En este desafío, los niños deben construir un bote con objetos reciclados para sostener un peso.

Cuando los botes estén completos, comience a agregar pesos para ver qué bote puede soportar más peso sin romperse, volcarse o hundirse.



Pez magnético

Imprime el pez de abajo y recórtelo. Todo lo que necesitará es un trozo de cuerda, un imán y 6 sujetapapeles.



Artesanía Pescadores de Hombres



Qué necesitas:

Página de la plantilla en una tarjeta

Lápices de colores

Tijeras

Pegamento

Lana

CD (opcional)

 <https://youtu.be/iTSRtv9YMOY>

Qué hacer:



Colorea las páginas de la plantilla.

Deje el círculo en blanco si usa CD.




Recorta el pez, el ojo y el versículo bíblico.

Si usa un CD aplica pegamento en el pez.





Haga algunos agujeros a cada lado del versículo bíblico y en la boca. Enhebre el versículo bíblico en la lana y átelo a la boca.

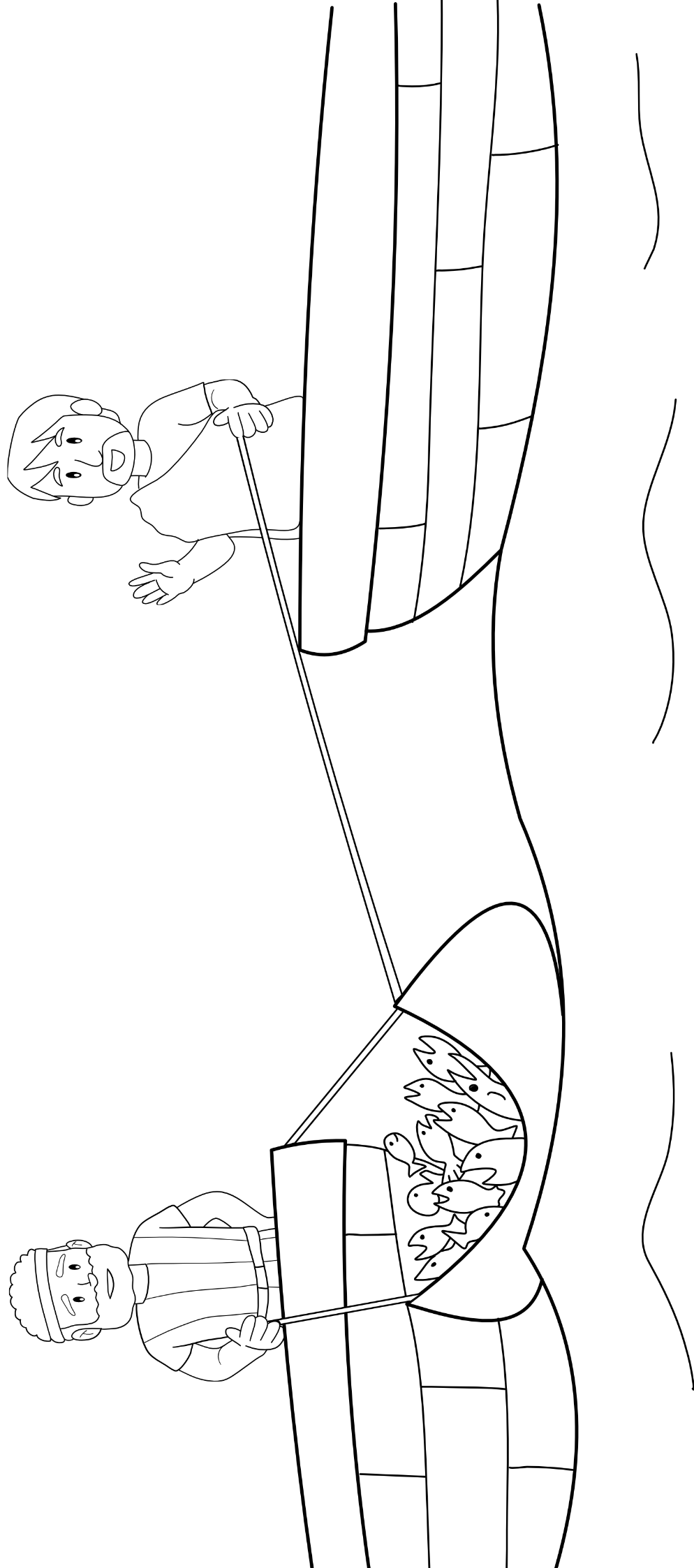
Plantilla del pez

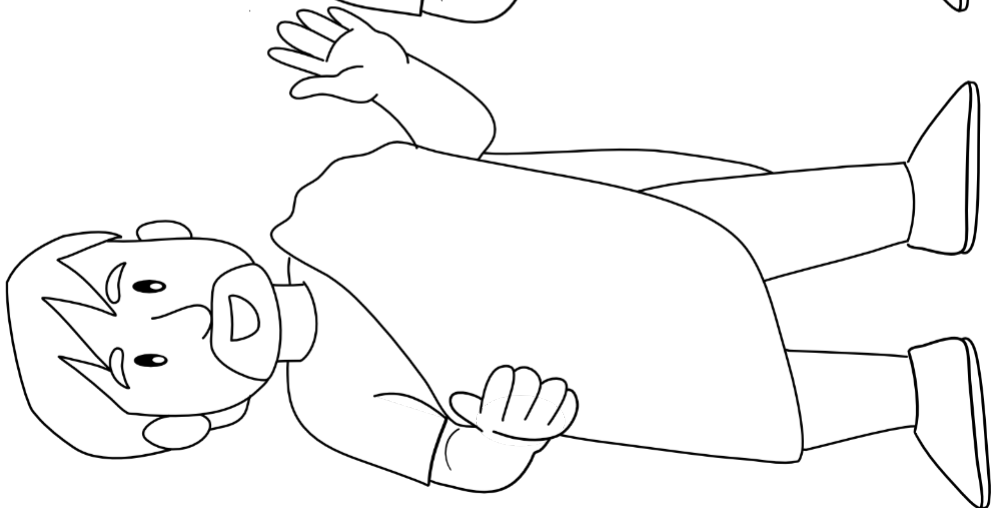




● Os haré pescadores de hombres - Mateo 4:19 ●









Adoración

Canciones de adoración recomendadas. No producido por Trueway Kids.
Los videos de YouTube se deben usar solo para uso personal

Pescadores de hombres - Truewaykids

<https://youtu.be/9I257MDEHnk>

PECES

<https://youtu.be/KCFpPu1rtEA>

Santiago, Pedro y Juan

<https://youtu.be/uekY7IJQwol>

Somos Pescadores

<https://youtu.be/xU4G0WxoDko>



Oración

Pídele a Dios que le ayude a confiar en Él, incluso cuando pensamos que sabemos más.

Pídele a Dios que le ayude a compartir sus maravillosas noticias con otras personas.

La Próxima Semana

Jesús sana y perdona

Si aún no lo ha hecho, regístrese para recibir una lección futura por correo electrónico.

truewaykids.com/subscribe/

