

Pescadores de Hombres

Lección para Bebés y Niños Pequeños



TRUEWAY KIDS.COM

Historia



Simón y Andrés eran hermanos.

Una noche, no pescaron nada.

Por la mañana, mientras recogían sus redes, vieron a Jesús.

Jesús le pidió a Pedro que usara su barca para hablarle a la gente.

Cuando Jesús terminó, le dijo a Simón que fuera a pescar.

Simón escuchó a Jesús.

Jesús le dijo a Simón que arrojara la red al otro lado de la barca.

Atrapó tantos peces que tuvo que llamar a sus amigos para que vinieran a ayudarlo.

Jesús invitó a los pescadores a seguirlo.

Jesús les dijo que era hora de pescar personas y compartir el amor de Dios con ellos.

Los pescadores dejaron todo atrás para seguir a Jesús.

Libera al Pez de la Red

Los pescadores estaban ocupados reparando sus redes cuando Jesús les habló por primera vez. En esta actividad...

Habilidades aprendidas:



Desarrollo sensorial



Coordinación mano-ojo



Imaginación

Materiales que necesitarás:

Una caja

Red con agujeros grandes, cuerda o cinta.

Figuras de peces cortadas

Preparación:

Cubre la caja con la red o crea una red con la cuerda o la cinta en la parte superior de la caja.

Recorta el pez y colócalo en la caja.



Pasos:

Para Bebés y Niños Pequeños:

Muéstrale al niño la caja con el pez debajo de la red.

Pídele que te ayuden a rescatar a los peces.

Deben pasar las manos por los huecos para recoger el pez.

Desarrolla aún más el aprendizaje pidiéndole que seleccione un pez en particular.

Por ejemplo: ¿Puedes rescatar al pez azul? ¿O puedes rescatar al pez con el número 1?

Peces con platos de papel

Esta actividad creativa les recordará a los niños la pesca milagrosa que ocurrió cuando el pescador obedeció a Jesús.

Habilidades aprendidas:



Creatividad



Colores y
Formas



Vocabulario

Materiales que necesitarás:

Un plato de papel

Tijeras

Pegamento

Pintura y pinceles

Opcional: ojo saltón



https://youtu.be/o_Wp1-TkrHE

Preparación:

Corta un triángulo en el papel para crear una boca. Pega ese recorte al pez para crear una cola.

Pasos:

Para Bebés y Niños Pequeños:

Dale al niño un plato de papel de pez.

Pídele que pinten los peces como quieran.

Revisa los colores y la forma con ellos mientras pintan utilizando el refuerzo positivo.

Por ejemplo: “Me gusta ese color azul”, “Wow, buenas pinceladas”.

Deja que el pez se seque.

Pesca magnética

Esta es una gran actividad para repasar números, formas y colores mientras usa la coordinación mano-ojo.

Habilidades aprendidas:



Habilidades científicas



Coordinación mano-ojo



Reconocimiento de letras

Materiales que necesitarás:

- Pez
- Tijeras
- Pegamento
- Lana
- Imán
- Clips de papel
- Lápiz



Preparación:

Recorta algunos peces de papel y pega algunos sujetapapeles al pez.

Haz un hilo de pescar con un trozo de lana. Use un imán o un gancho para sujetar papeles y atrapar el pez.

Pasos:

Para Bebés y Niños Pequeños:








Demuestra cómo usar la línea de pesca magnética para recoger un pez.

Permite que el niño intente atrapar un pez.

Cuando se acostumbren a usar el imán, presenta más desafíos.

¿Puedes pescar un pez rojo? ¿Puedes pescar la letra B? ¿Puedes pescar el número 3?

Para los niños pequeños mayores, puede combinar peces para crear desafíos matemáticos simples o deletrear palabras fáciles.



¿Dónde está el pez?

En esta actividad, los niños intentarán encontrar un hilo de pescar que tenga un pez.

Habilidades aprendidas:



Visión



Lógica



Concentración

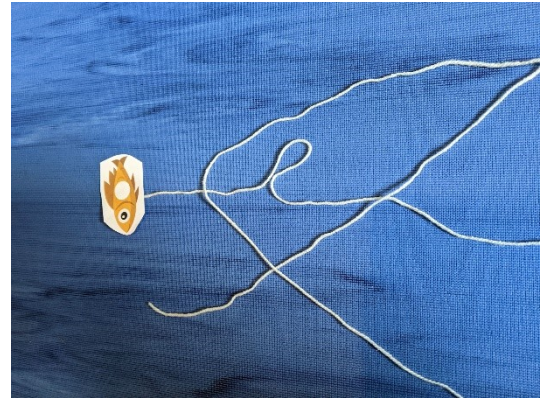
Materiales que necesitarás:

Pez

Lana (Diferentes colores sería una ventaja)

Preparación:

Corta al menos tres trozos de lana. Ata un recorte de pez a una sola pieza. Coloca en el suelo con las cuerdas cruzadas entre sí.



Pasos:

Para Bebés y Niños Pequeños:

Pídele al niño que te ayude a atrapar el pez.

Deben adivinar cuál es la línea que tiene sujetado un pez.

Una vez que elijan, pídeles que sigan o enrollen la línea.

Si el pez no está unido, repitan hasta que lo atrapen.

Repite mientras haya interés.

Sígueme

Jesús invitó a los pescadores a seguirlo y convertirse en sus discípulos. Este juego de 'seguir al líder' reforzará lo que significa seguir a alguien.

Habilidades aprendidas:



Habilidades
motoras
gruesas



Concentración



Escucha

Materiales que necesitarás:

Ninguna

Preparación:

Ninguna

Pasos:

Para Bebés y Niños Pequeños:

Explica que van a jugar un juego sobre imitar.

El niño debe copiarte y seguir tus acciones.

Muestra ejemplos. Aplauda una vez y ellos también deben aplaudir.

Levántate. Deberían ponerse de pie.



Una vez que entienden el concepto, puedes moverte más y agregar desafíos.

Permite que el niño tenga la oportunidad de ser el líder.

Diles que debemos seguir a Jesús y tratar de vivir como Él.



Corta y pega el pescado



Guantes de Pez Globo

Aquí hay otra actividad divertida para ayudar a los niños a pensar en todos los diferentes tipos de peces. Tómense unos minutos para pensar en lo asombroso que Dios hizo al mundo.

Habilidades aprendidas:



Habilidades motoras gruesas



Habilidades científicas



Desarrollo sensorial

Materiales que necesitarás:

- Guantes de goma
- Banda elástica
- Rotulador
- Bomba de mano para inflar

Preparación:

Dibuja algunos detalles de peces en el guante de goma.

Fija a la bomba de mano con una banda elástica.

Pasos:

Para Bebés y Niños Pequeños:

Muéstrale a los niños un video o algunas imágenes de un pez globo y cómo se puede "inflar" y "desinflar" solo.

Muestra el guante adjunto a la bomba. Imagina que es un pez.

Pídele al niño que use la bomba para soplar aire en el guante para que se infle como un pez globo.

Déjalos tocar el pez para desinflarlo.

Para bebés, infla un guante y átalalo al final.



**Dibuja o haz peces de plastilina
para la pecera.**



Canciones



Canciones de adoración recomendadas. No producido por Trueway Kids. Videos de YouTube únicamente para uso personal.

PECES

<https://youtu.be/KCFpPu1rtEA>

Santiago, Pedro y Juan

<https://youtu.be/uekY7IJQwol>

Somos Pescadores

<https://youtu.be/xU4G0WxoDko>

Oración

Pídele a Dios que le ayude a confiar en Él, incluso cuando pensamos que sabemos más.

Pídele a Dios que le ayude a compartir sus maravillosas noticias con otras personas.