

Jesús y Nicodemo

Lección para Bebés y Niños Pequeños



Historia



Nicodemo era un hombre muy importante.

Él era un líder de Israel.

Estudió y memorizó la Biblia e hizo todo lo posible por obedecerla.

Nicodemo quería saber más acerca de Jesús.

Una noche, Nicodemo vino a hablar con Jesús en secreto.

Nicodemo sabía que Jesús era especial.

Nicodemo tenía muchas preguntas para hacerle a Jesús.

Jesús le dijo algunas palabras asombrosas a Nicodemo.

Jesús dijo: “Tanto amó Dios al mundo que dio a su Hijo unigénito, para que todo el que cree en él tenga vida eterna”.

Nicodemo entendió.

La única manera de tener vida eterna es creer y confiar en Jesús.

Busca en la oscuridad

Nicodemo tenía un plan secreto; fue de noche a buscar y hablar con Jesús sin que nadie lo supiera.

Habilidades aprendidas:



Visión



Imaginación



Concentración

Materiales que necesitarás:

Una antorcha (Linterna)

Imágenes de la historia

Preparación:

Asegúrate de que haya pilas en la linterna.

Recorta las imágenes de la historia y escóndelas.

Prepara una habitación oscura o espere hasta la noche.



Pasos:

Para Bebés y Niños Pequeños:

Dile al niño que vas a buscar en la oscuridad.

Enciende la linterna y dásela al niño.

Invítalos a tomar tu mano si es necesario.

Recorran juntos el espacio hasta encontrar las imágenes del cuento.

Usa la imagen para volver a contar la historia.



Revelar

Nicodemo estudió la Biblia, pero necesitaba que Jesús le revelara la verdad para poder entender.

Habilidades aprendidas:



Habilidades científicas



Colores y formas



Creatividad


Materiales que necesitarás:

Una vela blanca o un crayón

Papel blanco

Pinturas al agua

Pinceles



Preparación:

Dibuja o escribe algunas imágenes en un papel en blanco usando la vela blanca o el crayón.

Pasos:

Para Bebés y Niños Pequeños:

Dile al niño que tiene un mensaje especial para él.

Dale el papel con cera (debe ser invisible o difícil de ver).

Pídele que pinte el papel.

La pintura no se adherirá a la cera y se revelará el mensaje o la imagen ocultos.

Muéstrales cómo funciona.

Permítele dibujar en una hoja de papel en blanco con el crayón y luego pintar de nuevo.

Dile que podemos pedirle a Dios que nos revele la verdad cuando leemos la Biblia.

Mundo de pintura inflada

Esta creativa actividad sensorial ayudará a los niños a recordar que Dios ama al mundo.

Habilidades aprendidas:



Creatividad



Desarrollo
sensorial



Colores y
formas

Materiales que necesitarás:

- Crema de afeitar
- Pegamento PVA
- Colorante de alimentos (azul y verde)
- Papel grueso o cartulina
- Pinceles
- Imagen del mundo o plato de papel.



Preparación:

Mezcla la crema de afeitar en dos partes con pegamento PVA. Añade unas gotas de colorante alimentario.


Opcional: puedes agregar aceites esenciales para la fragancia.

Pasos:

Para Bebés y Niños Pequeños:

- Dale al niño la imagen del mundo.
- Habla de la tierra ¿De qué color es la hierba y los árboles?
- Luego, habla de los mares y los océanos ¿De qué color son?
- Dale al niño la mezcla de pintura inflada y déjalo pintar.
- Habla acerca de cómo la textura parece montañas y olas.

Si tienes más tiempo, puedes agregar más colores para hacer arena o dejar blanco para la nieve.



Clasificación de color

Aquí hay otra actividad basada en el mundo que ayudará a los niños a aprender los colores.

Habilidades aprendidas:



Colores y formas



Habilidades motoras finas



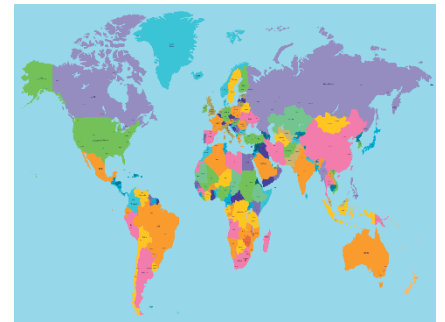
Coordinación mano-ojo

Materiales que necesitarás:

Colorea imágenes o un mapa del mundo

Etiquetas adhesivas blancas

Lápices para colorear



Preparación:

Colorea las etiquetas adhesivas para que coincidan con la imagen del mundo. Cortar en formas más pequeñas.

Pasos:

Para Bebés y Niños Pequeños:

Muéstrale al niño la imagen del mundo.

Revisen los colores juntos.

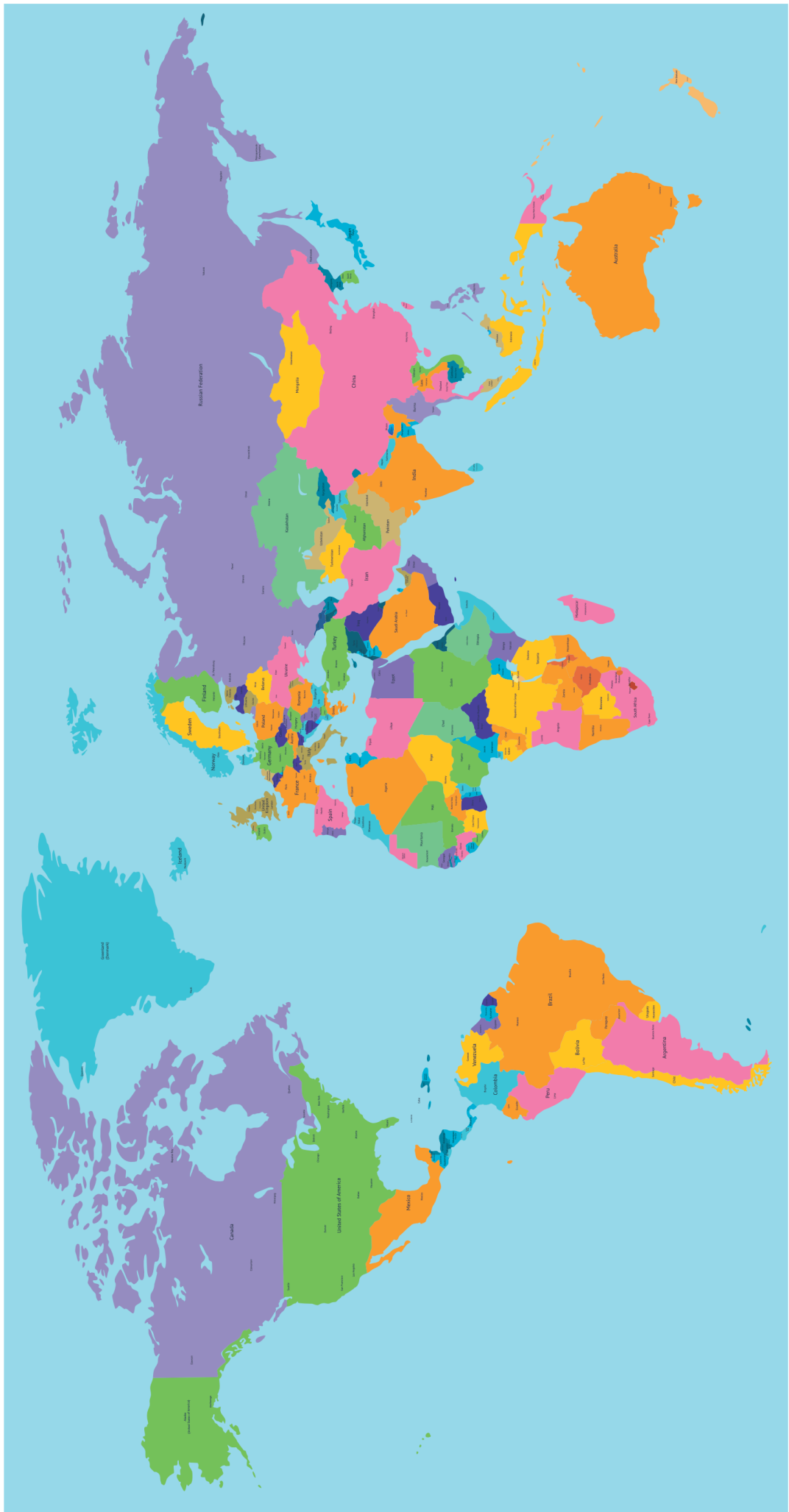
Muéstrale las etiquetas y pídele que haga coincidir los colores con la imagen.

Por ejemplo, el niño debe pegar una etiqueta adhesiva azul sobre el mar.

Muéstrale al niño dónde vive.

Dibuja una casita.

Recuérdale que Dios ama al mundo entero.



Bolos Nocturnos

Nicodemo visitó a Jesús de noche. Este divertido juego ayudará a los niños a aprender que las cosas se ven diferentes en la oscuridad.

Habilidades aprendidas:



Coordinación
mano-ojo



Habilidades
motoras
gruesas



Desarrollo
sensorial

Materiales que necesitarás:

Seis barras luminosas.

Seis botellas de plástico con tapas.

Una pelota



Preparación:

Si lo haces con bebés, prepara el biberón de antemano.

Pasos:

Para Bebés y Niños Pequeños:

Dale al niño una barra luminosa y permita que la rompa.

Observa cómo comienza a brillar. Repita con las otras barras. Revisa los colores.

Pídele al niño que coloque una barra en una botella y coloca la tapa. Ayúdale donde sea necesario.

Coloca las botellas en un triángulo 1, 2, 3.

Permita que el niño haga rodar la pelota e intente derribar las seis botellas.

Cuenta cuántos derriban.

Repite mientras haya interés.

Nota: puedes agregar agua a la botella para hacerla más pesada.

Para no ser atrapado

Nicodemo no quería que lo atraparan hablando con Jesús.

Habilidades aprendidas:



Concentración



Habilidades
motoras
gruesas



Visión

Materiales que necesitarás:

Ninguna

Preparación:

Ninguna

Pasos:

Para Niños Pequeños:

Explícale al niño cómo jugará este juego.

Coloca una golosina en el suelo a cierta distancia del niño.

Dile al niño que se pare detrás de la golosina de espaldas a ti.

Deben acercarse sigilosamente y obtener el premio.

Pero si te das la vuelta y los ves moverse, deben volver al principio.

Deben quedarse quietos cada vez que te das la vuelta.



Canciones



Canciones de adoración recomendadas. No producido por Trueway Kids. Videos de YouTube únicamente para uso personal.

RESTAURADOS - Mi Vida es Un Viaje

<https://youtu.be/hUlls6ycco>

Sigueme

<https://youtu.be/C91lzHA1-1>

Oración

Gracias a Dios que podemos preguntarle cualquier cosa.

Gracias a Dios que Jesús vino para que podamos disfrutar de la vida eterna con Él.

Pídele a Dios que le ayude a creer y confiar en Él.