

# El Bautismo de Jesús



Paquete de lecciones para 5+

**TRUEWAY KIDS**.COM

# Introducción

Esta semana veremos el bautismo de Jesús por Juan el Bautista. Nuestro pasaje principal de la Biblia se encuentra en Mateo 3:13-17. Algunos de los puntos clave que examinaremos son:

- Dios proclamó que Jesús era su Hijo y estaba complacido con él (Mateo 3:17).
- Jesús es el cordero que quita nuestros pecados (Juan 1:29)
- Jesús no necesitaba arrepentirse y ser perdonado porque nunca había hecho nada malo. Pero quería hacer lo correcto, obedecer a Dios y dar el ejemplo. (Mateo 3:15)
- El Espíritu Santo desciende sobre Jesús (Mateo 3:16). La trinidad unida.

## Guía de la lección

Comience preguntándole al niño si recuerda el punto del bautismo. Si es necesario, saque las fotos que tomó y vuelva a hablar sobre el bautismo. Hable sobre cómo el bautismo es una representación de la salvación que podemos encontrar en Jesús.

Esta lección sería genial para hacer cerca de un río local, pero también podría traer fotografías del río Jordán para que los niños puedan imaginar la escena en sus mentes.

Hable acerca de que Jesús no necesitaba la salvación y que, aunque no tenía pecado, fue bautizado para ser un ejemplo de obediencia a Dios y hacer lo correcto. Pregúntele al niño qué es un ejemplo. Explique que un buen ejemplo es alguien a quien se debe imitar. Juega el juego de Sigue al líder. Túrnense con su hijo. Hable de que, al igual que se imitan unos a otros en el juego, Jesús nos dio un ejemplo para que pudiéramos imitarlo y aprender a hacer lo correcto.

Señale que Dios declaró que Jesús era Su Hijo y que estaba complacido de él. Pregúntele al niño si sabe lo que significa estar complacido de alguien. Explique que, complacido significa sentirse satisfecho con algo o alguien. Discuta las cosas que le agradan. Por ejemplo, pregúntele al niño si le agrada que recoja sus juguetes o haga sus quehaceres. Hable de lo feliz o satisfecho que se siente cuando ellos hacen estas cosas porque son lo correcto. Explique que Jesús hizo lo correcto y que Dios estaba complacido con él, al igual que usted se complace con su hijo cuando hace lo correcto.


Puede optar por hacer un juego, haciéndole a su hijo diferentes preguntas y pidiéndole que identifique las cosas que le agradarían o las que no. Esto no tiene por qué ser del todo serio. Debe incluir preguntas como: "¿Me complace cuando obedeces la Biblia?" pero también debe incluir cosas como: "¿Me complace cuando comemos tomates en la cena?" También puede hablar sobre cosas que agradan a su hijo. Si tiene la edad suficiente, permítale que le haga preguntas.

Pregúntele a su hijo si puede explicarle qué es el pecado. Explique que el pecado es desobedecer a Dios. Hable de cómo el pecado mancha nuestras almas y no podemos limpiarlas. Para ilustrar, tome un trozo de tela blanca. Dígame al niño que la tela representa nuestras almas. Mencione los pecados que usted o su hijo hayan cometido. A medida que da ejemplos, pase un poco de suciedad sobre la tela. Continúe ensuciando la tela y explique que los pecados ensucian nuestras almas como la suciedad mancha la tela. Una vez que la tela esté muy sucia, pídale al niño que la limpie únicamente con las manos. Explíqueles que al igual que sus manos no pueden limpiar la suciedad, nosotros no podemos limpiar nuestras almas. Lava a mano o tira la tela en la lavadora. Cuando lo saques limpio (por eso no utilices nada para ensuciar la tela que pueda mancharla permanentemente), habla de que al igual que el agua y el jabón limpian la tela, solo Jesús puede limpiarnos de verdad.

Hable de cómo el Espíritu Santo descendió sobre Jesús. Explique que esto fue para mostrar que toda la Trinidad estaba complacida con Jesús.

Analice las formas en que podemos agrandar a Dios. Agradezca a Jesús por ser un buen ejemplo a seguir. Pídale que le ayude a seguir siempre su buen ejemplo.

# El Bautismo de Jesús



Pasaron muchos años y Juan creció. Vivía en el desierto junto al río Jordán y comía langostas y miel silvestre. La palabra del Señor vino a Juan, y él comenzó a predicar un bautismo de arrepentimiento para el perdón de los pecados.

Mucha gente salió a ver a Juan, y él les dijo que tenían que darle la espalda a su pecado y servir al Dios Viviente. La gente le preguntó: "¿Qué debemos hacer?"

Juan les dijo: "Si tienen más que suficiente, compartan con los que no tienen nada".

Los recaudadores de impuestos dijeron: "¿Qué vamos a hacer?"

"No robes cuando le cobres a la gente sus impuestos".

Luego, algunos soldados preguntaron qué debían hacer.

"No mientas ni codicies el dinero".

La gente escuchó y empezó a pensar que tal vez Juan era el Mesías. "Yo no soy el Mesías. Él viene detrás de mí y es mucho más poderoso que yo. Ni siquiera soy digno de desatarle las sandalias", les dijo y continuó proclamando las buenas nuevas.

Los líderes religiosos también se preguntaron quién era Juan. Enviaron mensajeros para preguntarle.

Juan les dijo: "Yo soy la voz del que clama en el desierto: 'Enderezad el camino al Señor'".

Entonces llegó el día en que Juan miró hacia arriba y vio que Jesús se acercaba.

"¡He aquí el Cordero de Dios que quita el pecado del mundo! A éste me refería cuando dije que el que viene después de mí sería mayor que yo, porque Él era antes que yo". Juan proclamó a todos los que estaban allí.

Jesús había venido para que Juan pudiera bautizarlo.

Juan lo bautizó, y luego, el Espíritu de Dios descendió en forma de paloma. Una voz vino del cielo y dijo: "Este es mi Hijo amado, en él me complazco".


Juan declaró: "He visto y testifico que este es el Elegido de Dios".

Había preparado el camino para el Señor tal como se había predicho.

Al día siguiente, Juan estaba con dos de sus discípulos cuando vieron a Jesús. "Mira, el Cordero de Dios".

Los discípulos dejaron a Juan y comenzaron a seguir a Jesús. Después de hablar con Jesús, llamaron a otros y les dijeron que el Mesías había venido. Jesús habló a otros y dijo: "Sígueme".

Y lo siguieron.




# Descifrar las letras

JÚSES

--	--	--	--	--

BOTUAIMS

--	--	--	--	--	--	--	--



JANU

--	--	--	--



ROÍ

--	--	--

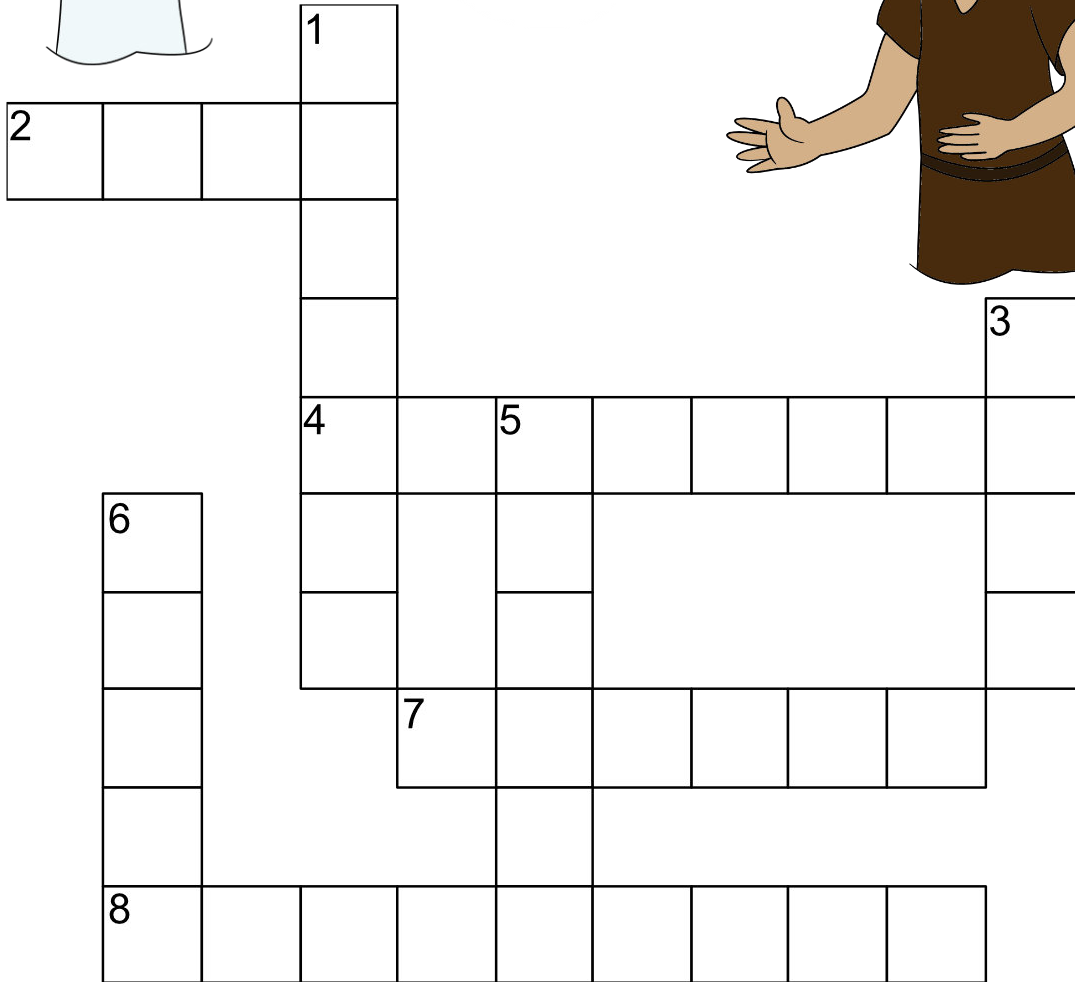
EUSÍRPIT SNAOT

--	--	--	--	--	--	--	--

--	--	--	--	--

PMLAOA

--	--	--	--	--	--



### PALABRAS

- Jordán
- Sandalias
- Juan
- Cordero
- Hijo
- Espíritu
- Paloma
- Jesús

### Horizontal

### Vertical

- 2 Una voz vino del cielo y dijo: "Este es mi amado \_\_\_\_."
- 4 El Santo \_\_\_\_ descendió como una paloma.
- 7 El nombre del río
- 8 Juan dijo que era indigno de desatar ¿qué de Jesús?

- 1 Juan dijo: "He aquí el \_\_\_\_ de Dios".
- 3 ¿Quién predicaba y bautizaba en el río?
- 5 ¿En qué forma apareció el Espíritu Santo?
- 6 ¿Quién le pidió a Juan que lo bautizara?

# ¿Cómo podemos agradecer a Dios?

Dibujar o escribir cosas que agraden a Dios



En Juan 3:30, Juan dijo: "Es necesario que Jesús se haga mayor;  
Debo volverme menos".

Encuentra los círculos con el número mayor.

3

6

6

9

5

7

2

1

$3+2$

$1+2$

$8+1$

$5+6$

$3+2$

$1+4$

$7+2$

$5+3$

$8-2$

$6-3$

$7-5$

$9-4$

$2 \times 4$

$6 \times 2$

$3 \times 3$

$2 \times 5$



# Juegos y Actividades

## Carrera de cordones

Todos los niños deben quitarse los zapatos y colocarlos a un lado de la habitación.

Divida a los niños en equipos.

Cuando diga "Comenzar", el primer niño, corre, busca sus zapatos, se los pone y regresa a su equipo.

Los siguientes jugadores hacen lo mismo. El primer equipo en tener a todos sus jugadores con zapatos, gana.

Hable acerca de cómo Juan el Bautista reconoció que Jesús era especial y dijo que ni siquiera era digno de atarle los cordones.



## Sigue al líder

Primero elija quién será el líder. Haga que todos los demás formen una fila detrás de ellos. El líder debe moverse por la sala realizando diferentes actividades. Caminar, saltar, bailar, levantar las manos, aplaudir, etc.

Todos los demás deben imitar al líder. Hable acerca de cómo Jesús vino a darnos un ejemplo y cómo debemos tratar de ser más como Él.



## Bajo el río

Coloca una lona grande en el suelo. (Representará el río).

Divida a los niños en equipos.


En marcha, los niños pueden correr bajo la lona y cruzar hacia el otro lado.

Cuando el primer jugador cruce, el segundo jugador puede comenzar.

El primer equipo en lograr que todos sus jugadores crucen, gana.



# La paloma



## Qué necesitas:

Plantilla (para mejores resultados imprima la tarjeta)

Una hoja de papel

Pegamento

Tijeras

Creyón o lápiz naranja, o amarillo.


Cuerda

 <https://youtu.be/50Zsg6qva84>


## Qué hacer:



Corte la forma de la paloma de la plantilla.  
Pegue ambos lados juntos.  
Corta cuidadosamente la línea del ala.

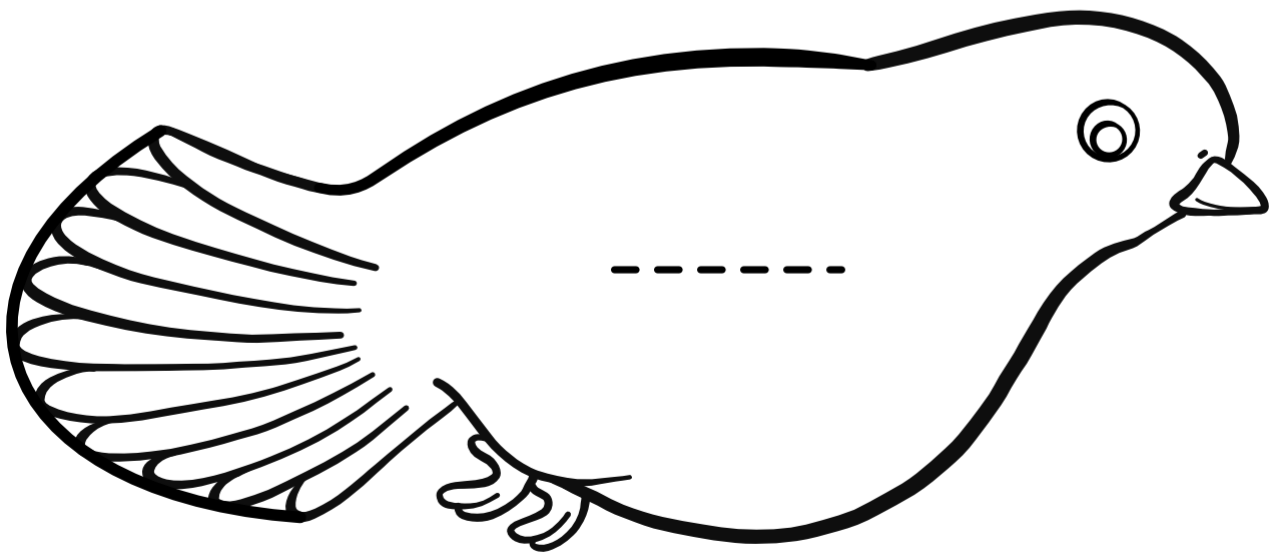
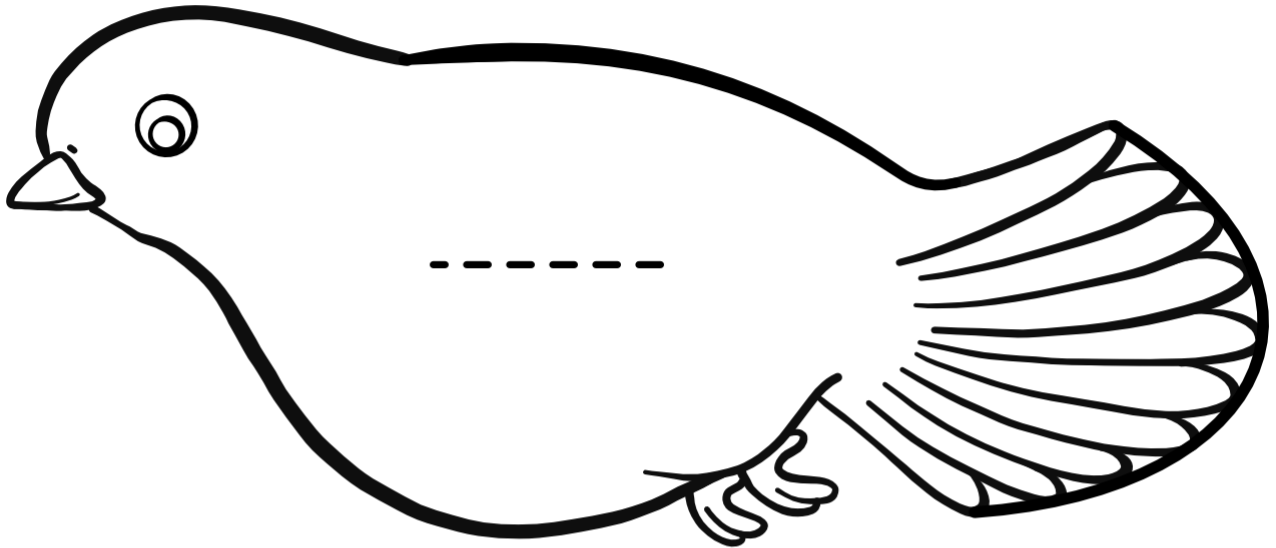



Dobla una hoja de papel como un acordeón.  
Aproximadamente cada 2 cm.  
Insertar a través de la paloma para formar alas.  
Asegúrate de que sea parejo.




Agregue un poco de color al pico e hilo para colgar.


# La paloma











# Adoración

Canciones de adoración recomendadas. No producido por Trueway Kids.  
Los videos de YouTube se deben usar solo para uso personal

El Bautismo de Jesús - Truewaykids

<https://youtu.be/2UlgGEi430o>

Bautismo de Jesús

[https://youtu.be/WB2I\\_LjJZUc](https://youtu.be/WB2I_LjJZUc)

Tomado De La Mano Con Jesús

[https://youtu.be/q\\_qsB5E8kYw](https://youtu.be/q_qsB5E8kYw)

En Todo Tiempo - Alaba Kids

<https://youtu.be/AS5QMCYP6vc>



## Oración

Den gracias a Dios por enviar a Jesús para salvarnos y ser un ejemplo para nosotros.

Pídale a Dios que le ayude a agradecerle, al obedecerle y seguirle.

# La próxima semana

## La tentación de Jesús

Si aún no lo ha hecho, regístrese para recibir futuras lecciones por correo electrónico.

[truewaykids.com/subscribe/](http://truewaykids.com/subscribe/)

