

Juan el Bautista

Paquete de lecciones para 5+



TRUEWAY KIDS.COM

Introducción

En esta lección, aprenderemos sobre Juan el Bautista. Algunos de los puntos clave que veremos son:

1. Juan vino a preparar el camino para Jesús (Marcos 1: 3).
2. Juan sabía que se trataba de Dios y no de Él (Juan 3:30).
3. Juan enseñó que todos deben arrepentirse (Mateo 3: 2).
4. Introducción al bautismo.

Guía de la lección

Recuérdale al niño que Juan el Bautista era el hijo de Elizabeth a quien María visitó cuando estaba embarazada de Jesús. Explique que Juan fue un bebé milagroso, ya que sus padres eran demasiado mayores para tener hijos. Hable de cómo el ángel se le apareció al padre de Juan en el templo y le dijo que Juan nacería.

Explique que Juan tenía un trabajo muy importante que hacer. Su trabajo era preparar el camino para Cristo. Pregúntele al niño si sabe lo que significa preparar. Para ilustrar, seleccione alguno tipo de receta. Puede ser una cena, un postre o un refrigerio especial. Antes de comenzar, coloque los ingredientes (Para fines ilustrativos, sería mejor una receta que use elementos como harina, bicarbonato de sodio u otros elementos que no sepan bien antes de la preparación). Pregúntele al niño si la harina o los otros elementos están listos para comer. Cuando comience a preparar la receta, pregúntele al niño durante todo el proceso si la comida está lista. Explique que la comida solo estará lista en el momento adecuado, cuando todos los ingredientes estén ensamblados y horneados. Hable acerca de cómo, al igual que los ingredientes, Dios seleccionó un tiempo y a personas para preparar el camino para Su Hijo.

Pregúntele al niño si sabe cómo Juan preparó el camino para Cristo. Señale que predicó sermones y le dijo a la gente que Jesús vendría. Explique que un pastor predica sermones en la iglesia. Si el niño tiene la edad suficiente, puede preguntarle de quién habla el pastor en la iglesia. Pregunte si el pastor habla de sí mismo, de los dibujos animados o de Jesús. Explique que, al igual que un pastor, el trabajo de Juan era hablar de Jesús, no de sí mismo. Explique que nosotros también estamos llamados a hablar de Jesús.

Explique que Juan predicó sobre la necesidad del arrepentimiento. Explique que el arrepentimiento es lamentar las cosas malas que hemos hecho y dejar de hacerlas. Hable acerca de cómo el arrepentimiento significa volverse e ir en la dirección opuesta.

Explique que Juan se llamaba Juan el Bautista porque bautizaba a las personas. Si el niño ha sido testigo de un bautismo, puede usarlo como ilustración. También puede optar por reproducir un video en línea de un bautismo o simplemente explicar lo que sucede. Analice cómo el bautismo es una imagen de nosotros muriendo a nuestro yo pecaminoso y resucitando a una nueva vida en Cristo. Explique que el bautismo no nos salva, pero es una representación de la salvación. Para ilustrar, use un teléfono o una cámara. Puede optar por tomar fotografías con anticipación o ayudar a su hijo a tomar fotografías. Hable sobre cómo las fotos no son el objeto real, sino representaciones del objeto real. Use al menos una foto de comida (si hizo la receta anterior, sería una excelente opción). Señale la imagen de la comida y pregúntele al niño si esa comida satisfará su hambre. Pregúnteles si la foto de su cama les permitirá descansar. O si la foto del agua les ayudará a lavarse las manos. Use esta ilustración para explicar que el bautismo es una imagen de lo que Cristo ha hecho por nosotros, pero no puede salvarnos en sí mismo.

Regójense juntos de que Jesús vino al mundo. Puede hacer esto con una canción, una oración o un discurso. Ore y agradezca a Dios por Cristo. Pídale que le ayude a ser como Juan y a compartir las Buenas Nuevas con los demás.

Juan el Bautista

Zacarías y Elizabeth eran una pareja que vivía en Judea y servía a Dios. Eran muy mayores y nunca habían podido tener hijos. Esto los entristeció.

Zacarías era un sacerdote de Dios. Iba al templo y servía allí. El sacerdote echaba suertes para ver quién entraba a quemar el incienso. Zacarías fue elegido. La gente se reunió fuera del templo para orar mientras él entraba. ¡Mientras trabajaba, apareció un ángel del Señor!

Zacarías estaba asustado.

"No tengas miedo", dijo el ángel. "Dios escuchó tu oración. Tu esposa tendrá un hijo y lo llamarás Juan. Será grande a los ojos del Señor y lleno del Espíritu Santo incluso antes de nacer. Será un gozo para ti y para muchos, la gente se volverá al Señor a causa de él. ¡Él preparará el camino para la llegada del Señor! "

Llegó el momento de que Elizabeth diera a luz. Ella dio a luz un hijo. Sus amigos y vecinos se llenaron de alegría por la llegada del bebé. Mucha gente habló sobre el nacimiento de Juan y se llenó de asombro por las cosas que habían sucedido. "¿En qué se convertirá este niño?" Se preguntaron el uno al otro.

La mano del Señor estaba sobre Juan. Zacarías y Elizabeth eran buenos padres y le enseñaron a Juan lo que significaba obedecer a Dios.

Pensaron que cuando tuviera la edad suficiente, Juan también se convertiría en sacerdote. Pero Dios tenía una misión especial para Juan.

En lugar de trabajar en el templo como sacerdote, se mudó al desierto. Vestía ropa hecha con pelo de camello. Comió langostas y miel silvestre.




Comenzó a predicar un mensaje importante. Juan enseñó a las personas que debían arrepentirse.

Mucha gente vino a escucharlo.

Algunas personas pensaron que estaba loco. A algunas personas religiosas no les gustó su mensaje. Pero otros creyeron en su mensaje y se arrepintieron de sus pecados.

Pidieron perdón por las cosas malas que habían hecho y comenzaron a obedecer a Dios.



Juan los bautizó en el río Jordán. Era una forma de demostrar que realmente querían hacer lo que decían. Fue como lavarse de las cosas malas.



Mucha gente se arrepintió de sus pecados y fue bautizada por Juan.

Juan estaba preparando el camino para Jesús.

Les dijo a todos: “Hay uno que viene después de mí que es mucho más grande que yo. Yo los he bautizado con agua, pero él los bautizará con el Espíritu Santo”.


Búsqueda de palabras de Juan el Bautista

c j l e i m l b n t y g
a a n t d f f á x l k s
m t a p d e d r a p a n
e s u v r r s n w í z v
l i j r o a g i r b n t
l t h j m o c a e m l f
o u w c s m c i v r r k
r a t t j a d k d b t f
j b a f z m n g d e r o
l s b y q r í o n j r q
r y e l i z a b e t h p
e s r i t n e p e r r a

Juan
Zacarías
Elizabeth
Desierto
Camello
Langostas
Miel
Predicar
Arrepentirse
Bautista
Jordán
Río



Juan el Bautista comió una comida extraña.
Dibuja y etiqueta tu propio plato de comida extraña.



Tacha las declaraciones falsas

Un ángel le dijo a Zacarías que llamara a su hijo Juan.

Juan era sacerdote y trabajaba en el templo.

Juan vivía en el desierto.

Juan vestía ropa hecha de lana de oveja.

Juan comió insectos salvajes.

Nadie vino a escuchar a Juan.

Juan predicó y le dijo a la gente que se arrepintiera.


Juan bautizó a personas en el río Nilo.

A todos les gustó el mensaje de Juan.

Juan preparó el camino para Jesús.



Encuentra la sombra correcta




1




2




3




4




1



2



3



4

Juegos y Actividades

Prueba de sabor de comida extraña

Juan el Bautista tenía una dieta muy extraña (al menos para nosotros en la dieta occidental moderna).

Esconde una selección de comida en contenedores.

Pídale a un niño que se acerque. Coloque una venda en los ojos del niño y haga que pruebe y trate de adivinar qué comida es.

Si es posible, incluya la miel como un elemento y enlace a la lección sobre Juan.



Carrera de langostas

Imprima dos copias de la langosta de papel incluida en la lección. Los niños deben correr para soplar o abanicar la langosta por la habitación. Si juegas con varios niños, podrías convertirlo en una carrera de relevos.

Dar la vuelta

Parte de la idea del arrepentimiento es dar la vuelta. Para volverse del pecado e ir hacia Dios. Para este juego, haga que los niños escuchen música y bailen, de espaldas a usted.

Cuando la música se detiene, el niño debe darse la vuelta lo más rápido posible y mirar al adulto.

Si juega en grupo, el niño más lento en darse la vuelta está fuera del juego.

Montañas y valles



Coloque conos o tazones alrededor del área de la actividad. Coloque la mitad de los tazones boca abajo (montañas) y la mitad de los tazones hacia arriba (valles).

Divida a los niños en dos equipos, "Equipo Montaña" y "Equipo Valle". En "Comenzar", los niños deben intentar girar todos los tazones para que coincidan con su equipo. Al final del juego, gana el equipo con más tazones.

Lea Lucas 3:5 y hable sobre cómo Juan preparó el camino para Jesús.



Plantilla para carrera
de langostas




El oficio de Juan el Bautista




Qué necesitarás:

Página de la plantilla
Lápices de colores o creyones
Tijera
Pegamento

Qué hacer:



Colorea la plantilla.



Corte la sección de agua, la manija y el hombre.



Pegue la sección de agua en la imagen principal. Doblar el mango y pegar al hombre. Doblar a lo largo de la línea y pegar para hacer el mango para el hombre debajo.

 <https://youtu.be/boM3Eu29RA8>

Arrepiéntase y bautícese.
Hechos 2:38



Pega aquí

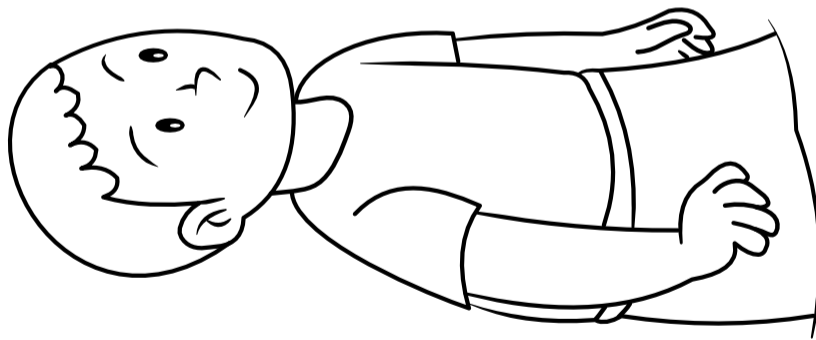
Pega aquí

© 2022 truewaykids.com

Pega aquí

Pega aquí


Doblar a lo largo de la línea y pegar para hacer la correa para el hombre de abajo.




Corta esta línea















Adoración

Canciones de adoración recomendadas. No producido por Trueway Kids.
Los videos de YouTube se deben usar solo para uso personal

Juan el Bautista - Truewaykids

<https://youtu.be/0tTRLwUATKQ>

La Historia de Juan Bautista

<https://youtu.be/s779uRSVbP4>

Vivir por Tí - Alaba Kids

<https://youtu.be/RZbd1mVwSrs>

Mi Amigo Es Jesús - Alaba Kids

<https://youtu.be/suaGwM9sCj0>



Oración

Gracias a Dios por darte un propósito especial.

Pídale que le ayude a arrepentirse y a contarle a otros acerca de él.

La próxima semana

El bautismo de Jesús

Si aún no lo ha hecho, regístrese para recibir futuras lecciones por correo electrónico.

truewaykids.com/subscribe/

