

David

El Pastorcillo



Paquete de lecciones para 5+

TRUEWAY KIDS.COM

Introducción

La lección bíblica de esta semana la encontramos en 1 Samuel 16:1-13, donde Samuel unge a David, un pastor joven, como el próximo rey de Israel.

Video playlist

Algunos de los puntos clave que examinaremos son:

- Necesitamos terminar bien.
- Dios mira el corazón de las personas y no su apariencia física.
- Dios usa las cosas pequeñas para prepararnos para las grandes.
- Necesitamos ser pacientes y esperar las promesas de Dios.



Guía de la lección

Comience la lección de esta semana repasando la lección sobre el rey Saúl. Explique cómo las personas querían tener un rey como todos los demás. Estaban encantados con el rey Saúl porque parecía un buen rey. Era alto, guapo y fuerte. Parecía un rey. Explíqueles que empezó bien, pero que pronto las cosas salieron mal.

Aproveche esta oportunidad para hablar con su hijo sobre terminar bien. Explique que no se trata solo de comenzar algo bueno. Piense en algunos ejemplos, por ejemplo: Tal vez empiecen a ordenar sus juguetes, pero luego se cansan y dejan un desastre. Tal vez escuchen alguna instrucción y luego comiencen a hacerlo a su manera.

Comparta cómo el rey Saúl comenzó a hacer lo suyo y entonces Dios le dijo a Samuel que era hora de ungir un nuevo rey de Israel.

Lea el pasaje de cómo Samuel fue a la casa de Isaí. Explique cómo Isaí mostró a todos sus hijos y casi se olvidó de David porque estaba en el campo con las ovejas. Pregúntele a su hijo si cree que un niño pequeño que cuida de las ovejas sería un buen rey.

Recorta algunas fotos de personas de una revista o escoge algunas en línea. Haga que su hijo elija diferentes personas para diferentes actividades. Por ejemplo, alguien para cantar, alguien para mover algo pesado, alguien para ayudar, alguien que está enfermo, etcétera. Explique que muchas veces juzgamos a las personas por su apariencia, pero a Dios le importa cómo somos realmente por dentro.

Recuérdle a su hijo que nunca son demasiado pequeños para que Dios los use.

Explique que David cuidó muy bien las ovejas de su padre en el campo. Piense en algo que las ovejas necesitan: comida, agua, protección, refugio, etcétera. Podría hacer un viaje a una granja local y visitar algunas ovejas con su hijo.

Comparta cómo Dios vio que David tenía un buen corazón y realmente cuidaba de las ovejas. Dios sabía que, si cuidaba bien de las ovejas, también cuidaría bien de Su pueblo. Recuérdle a su hijo lo importante que es hacer bien las cosas pequeñas y las grandes. Lea Colosenses 3:23-24: “Hagas lo que hagas, hazlo con todo tu corazón, como si estuvieras trabajando para el Señor”.

Hable con su hijo sobre la paciencia. Recuérdle que cuando promete algo, mantendrá su promesa, pero a veces deben esperar. Por ejemplo, te llevaré al parque esta tarde. Explique que, aunque Samuel ungió a David como rey, tuvo que esperar mucho tiempo antes de convertirse en rey. Debemos esperar las promesas de Dios, pero Dios siempre cumple sus promesas.

David – El Pastorcillo




Un día, Dios le dio a Saúl una misión especial. Le dijo a Saúl exactamente lo que tenía que hacer, pero Saúl no obedeció todas las instrucciones de Dios. Samuel fue a Saúl y le dijo que había hecho algo malo al no obedecer todo lo que Dios le había dicho. Samuel le dijo a Saúl que, debido a su desobediencia, Dios había decidido que ya no sería rey.

Samuel estaba muy triste porque Saúl ya no sería rey, pero Dios le dijo. “¿Hasta cuándo llorarás por Saúl? Lo he rechazado como rey. He elegido un nuevo rey para que gobierne sobre Israel. Ve a la casa de Isaí. He elegido a uno de sus hijos para que gobierne Israel.

Samuel llegó al pueblo donde vivía Isaí. Los ancianos del pueblo lo recibieron. “He venido a ofrecer sacrificios al Señor. Consagraos y todos podremos ir juntos a adorar a Dios” dijo Samuel. También invitó a Jesé y a sus hijos.

Cuando llegaron al lugar donde iban a adorar a Dios, Samuel vio al primer hijo de Isaí, Eliab. "Este debe ser el que Dios ha elegido", pensó.

“No consideres su apariencia ni lo alto que es”, le dijo Dios a Samuel. “Lo he rechazado. El Señor no ve como la gente ve. La gente ve la apariencia exterior de un hombre. Yo veo su corazón”.



Isaí llamó a otro de sus hijos. Pero Samuel dijo: "Este tampoco es el que el Señor ha elegido".

Nuevamente, otro hijo pasó frente a Samuel, pero él negó con la cabeza. Pronto, siete de los hijos de Isaí habían pasado ante Samuel, pero él les había dicho que no a cada uno de ellos. "¿Tienes más hijos?" Samuel le preguntó a Isaí.



Jesé dijo: “Tengo uno más. El más joven. Él está cuidando las ovejas”.

Envía por él.

Llegó el hijo menor. Era guapo y de aspecto saludable.



“Este es el que he elegido”, dijo el Señor. "Úngelo".

Samuel derramó aceite sobre la cabeza de David y lo ungió delante de sus hermanos. El Espíritu del Señor estaba con David.




Dios mira el corazón



Colorea todos los corazones que agradan al Señor



Sigue las letras del nombre de David




Termina las caras



**Todos nos vemos diferentes por fuera.
Dios se preocupa por nuestro corazón.**

Ayuda a David a contar las ovejas en su campo

Izquierda	Total	Derecha
<input type="text"/>	<input type="text"/>	<input type="text"/>



Juegos y actividades

Búsqueda del tesoro con globos

Materiales: 8 globos. Preguntas en papel.

Instrucciones: Corta cada pregunta en papel. Enrolle y coloque una pregunta dentro de cada globo.

Esconda los globos para que los niños los encuentren.

Cada niño que encuentre un globo, si responde bien la pregunta, ganará un premio.

Hable sobre cómo Samuel tuvo que buscar al próximo rey de Israel y cómo Dios lo dirigió a la persona adecuada.



¿Quién era Samuel?

¿Qué le dijo Dios a Samuel que hiciera?

¿Cuántos hermanos tenía David?

¿Qué hizo Samuel cuando llegó a Belén?

¿Qué estaba haciendo David cuando su padre envió a buscarlo?

¿Por qué Dios eligió a David y no a sus hermanos?

¿Por qué el interior de una persona es más importante que el exterior?

¿Qué hizo Samuel cuando supo que David sería el próximo rey de Israel?

Actividad de espejo:

Materiales: Un espejo o una foto selfie del niño.

Instrucciones: Cada niño se turnará para describir lo que ve en el espejo o en la foto, mientras se mira a sí mismo.

Tal vez digan algo como: "Veo a un niño con cabello rubio y ojos azules, y pecas en la nariz. Mi cabello esconde mis orejas".

Posteriormente, el padre o maestro describirá al niño, pero describirá el carácter y la relación con Dios.

Por ejemplo: "Veo a un niño que ama a Dios y le encanta leer Su Palabra".

Recuérdale al niño que su carácter es más importante para Dios que su apariencia.



Desafío de bloques de construcción:

Materiales: 2 juegos de bloques de construcción.

Instrucciones: Forme dos equipos. Cada equipo recibirá un conjunto de Bloques de construcción, para construir lo que desee antes de que pasen 5 minutos.

Hablar de la importancia de terminar bien lo que empezamos a hacer.

Samuel se tomó en serio la tarea que Dios le había encomendado y no se rendiría hasta encontrar al futuro rey ungido por Dios.

Adivina el libro

Materiales: una colección de libros

Instrucciones: Sostenga un libro y pídale al niño que adivine de qué se trata el libro.

Haga que otros niños compartan si están de acuerdo o piensan que se trata de otra cosa.

Repita con otros libros.

Hable sobre cómo no debemos juzgar un libro por su portada, sino que es necesario mirar dentro.



Arte de Ovejas esponjosas



Necesitará:

Copia de la página para colorear ovejas

Lápices de colores / crayones

Pegamento

Lana de algodón



https://youtu.be/d_2f097MsmU


Qué hacer:




Coloree la página



Separe el algodón



Pegue el algodón en la imagen de la oveja.



Lupa en la forma de corazón

Necesitará:

- Plantilla en tarjeta blanca
- Lápices de colores / crayones
- Pegamento
- Tijeras
- Envoltura de plástico transparente

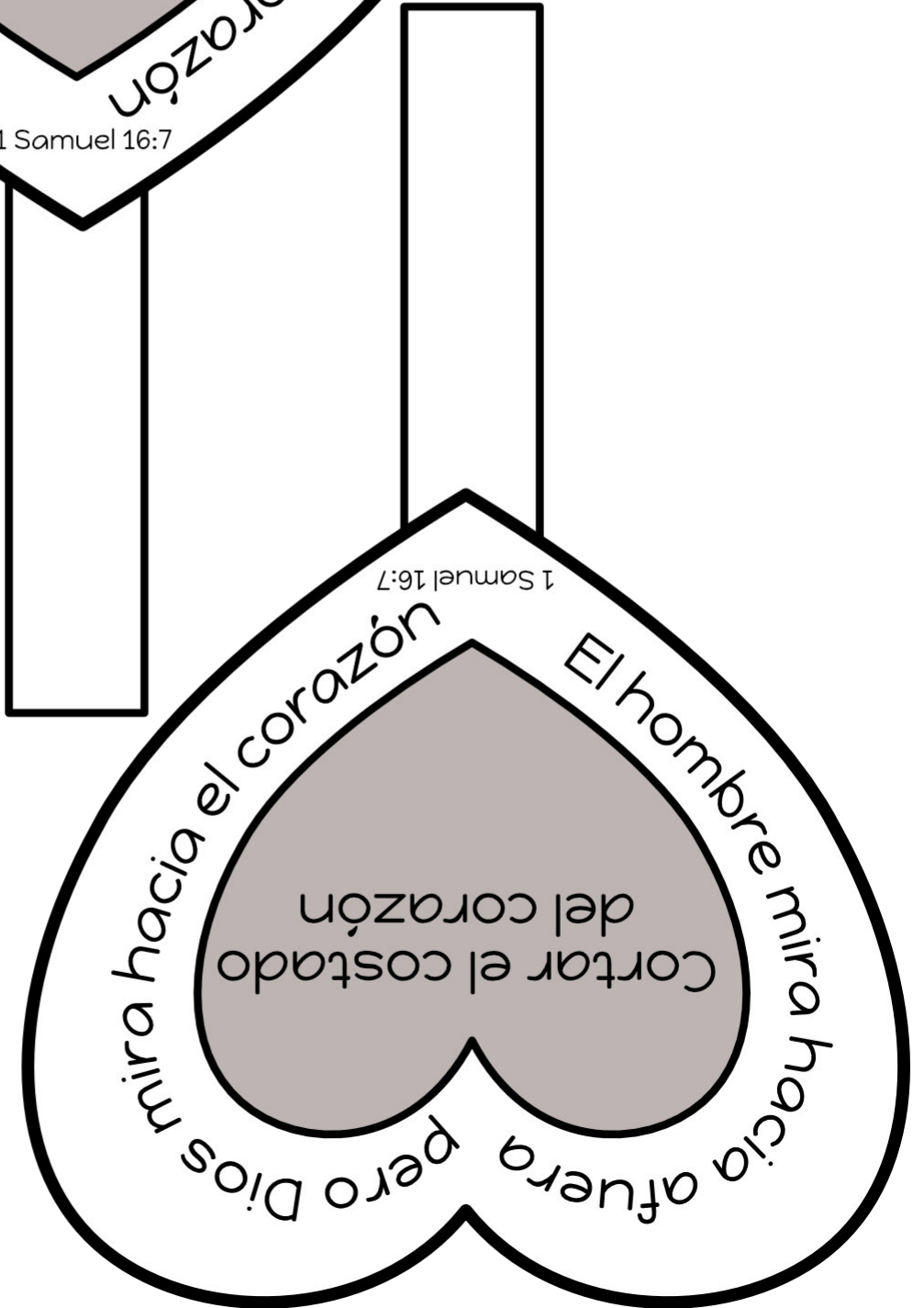
 <https://youtu.be/vN3O6mnWaf8>




Qué hacer:



1. Imprimir en tarjeta blanca
2. Colorea las imágenes
3. Pídale a un adulto que corte las lupas y los corazones internos.
4. Coloque un poco de plástico transparente en el interior del corazón y pegue ambos lados.







Adoración

Canciones de adoración recomendadas. No producido por Trueway Kids. Los videos de YouTube se deben usar solo para uso personal.

David - El Pastorcillo - Truewaykids

<https://youtu.be/VUuKoWCHmZw>

EL GUERRERO DAVID

<https://youtu.be/a1kF03qDFQw>

DAVID EL PASTORCITO

<https://youtu.be/hZ1Nfzilsis>

DAVID DE NIÑO ERA BUEN PASTOR

https://youtu.be/H5b_48ELj-M



Oración

Da gracias a Dios por los dones que te ha dado.

Pídale a Dios que le ayude a ver a las personas de la misma forma en que Él las ve.

Pida que le ayude a hacer todo por él.

La próxima semana

David y Goliat

Si aún no lo ha hecho, regístrese para recibir a futuro lecciones por correo electrónico.

truewaykids.com/subscribe/

