

Sadrac, Mesac y Abednego

Paquete de lecciones para 5+



TRUEWAY KIDS.COM

Introducción

Esta semana estudiaremos la historia de Daniel, Sadrac, Mesac y Abednego. Se encuentra en los capítulos 1-3 de Daniel. Algunos de los puntos clave que estudiaremos son:

- Debemos defender a Dios.
- Dios nos ayudará en situaciones difíciles.
- Dios está con nosotros en situaciones difíciles.

Video playlist



Guía de la lección

Hable sobre cómo Daniel, Sadrac, Mesac y Abednego eran jóvenes cuando los sacaron de sus hogares. Explique que los llevaron a otra tierra y los obligaron a servir al rey de allí. Hable acerca de cómo la gente en esta tierra extranjera no conocía, amaba ni obedecía a Dios.

Explique que todavía hay muchas personas que no conocen ni obedecen a Dios. Algunos viven en tierras extranjeras y otros viven en nuestros propios países de origen. Recuérdele al niño que no importa dónde estemos, debemos defender a Dios. Puede escoger a alguien que conozca o que haya escuchado que defienda a Dios y ayude al niño a orar por él/ella. Puede ser cualquier persona, desde un misionero hasta un pastor, un pariente o un amigo.

Piense en las formas en que podemos defender a Dios. Hable de cómo Daniel y sus amigos se negaron a comer la comida que Dios les dijo que no comieran. (El enfoque no debe ser el tipo de comida, sino la obediencia). Hable acerca de cómo Sadrac, Mesac y Abednego se negaron a inclinarse ante el ídolo de oro. Hable sobre las formas en que podemos defender a Dios. Siente a su hijo en una silla. Explique que, va a leer algunas acciones. Si piensan que es una acción que a Dios le gustaría, deberían ponerse de pie. Si es una acción que Dios odiaría, deben permanecer sentados. Comience a enumerar diferentes elementos como orar, robar, mentir, ayudar a los demás, etcétera. Si su hijo tiene la edad suficiente, puede dejar que se turnen para enumerar los elementos. Lea 1 Corintios 10:31. Hable sobre cómo todo lo que hacemos debe ser para la gloria de Dios.


Hable sobre algunas situaciones difíciles que podría haber experimentado. Explique que Dios puede ayudarnos en situaciones difíciles. Es posible que experimentemos cosas difíciles, pero Dios estará allí con nosotros.

Recuerde al niño que Sadrac, Mesac y Abednego probablemente tuvieron miedo cuando el rey les ordenó entrar en el horno. Señale que todavía hicieron lo correcto y que Dios estaba con ellos.

Crea una carrera de obstáculos simple dentro o fuera de su casa. Para el interior, puede utilizar pilas de almohadas, legos, sillas con cuerdas, etc. En exteriores, charcos, ollas, etc. Algunos de los obstáculos deben ser insuperables. Cuando el niño se dé cuenta de que no puede tener éxito por sí solo, levántalo o ayúdelo a superar cada obstáculo. Explique que Dios nos ayuda a superar cada obstáculo, tal como usted los ayudó a ellos. Él siempre está con nosotros mientras andamos por el camino, Él nos prepara. También tiene la opción de crear una carrera de obstáculos con su hijo para una muñeca o un juguete pequeño. Hable sobre cómo su hijo ayuda al juguete a completar la carrera.

Ore con su hijo y agradezca a Dios por estar siempre con nosotros. Alabe a Dios porque puede ayudarnos a superar los obstáculos.

Sadrac, Mesac y Abednego



Un rey llamado Nabucodonosor hizo una estatua de oro gigante de sí mismo. Él la instaló y reunió a muchas personas importantes de todo el reino para asistir a la dedicación de esta estatua.

Toda la gente estaba reunida ante esta estatua, y un heraldo gritó: “El rey ordena que cada vez que escuches esta música, te postres y adores esta estatua de oro del rey. ¡Y el que no se doblegue será arrojado a un horno de fuego y quemado hasta morir!”

Y así fue, que cada vez que se escuchaba el sonido de la música, la gente se postraba y adoraba la imagen.

Solo que no todos obedecieron.

Ciertos hombres fueron al rey y le dijeron: “Tú ordenaste que todos nos inclináramos cuando sonaba la música, pero algunos judíos no obedecen. Sadrac, Mesac y Abednego no obedecen la orden del rey. Se niegan a adorar esta imagen de oro”.

El rey estaba furioso y llamó a los hombres. “¿Es cierto que no obedecen mi mandato y adoran la imagen? Ahora escúchame. La próxima vez que escuches la música, te postrarás y me adorarás, y todo irá bien. Si no lo hacen, los arrojarán al horno”.

Sadrac, Mesac y Abednego respondieron: "No adoraremos esta imagen. El Dios a quien servimos puede libranos del horno de fuego, y él nos librá de tu mano".

Nabucodonosor se sintió abrumado por la furia. "¡Haz el horno siete veces más caliente, ata a estos hombres y échalos en él!"

Sadrac, Mesac y Abednego fueron atados y arrojados al fuego. Hacía tanto calor que los hombres que los arrojaron al fuego murieron a causa del calor.



Entonces Nabucodonosor se asombró. "¿No incluimos a tres hombres?"

"Sí", dijeron sus hombres.

"Pero hay cuatro hombres, todos desatados y caminando en el horno. La imagen del cuarto hombre es como el Hijo de Dios". Nabucodonosor fue y llamó a los hombres en el horno: "Sadrac, Mesac y Abednego, siervos del Dios Altísimo, salgan del horno".

Sadrac, Mesac y Abednego salieron del horno completamente ilesos.


Nabucodonosor promulgó un decreto de que Sadrac, Mesac y Abednego podían adorar a su Dios, y que cualquier hombre que hablara en contra de su Dios, sería castigado.



Encuentra 10 diferencias



Sadrac Mesac y Abednego se negaron a adorar al ídolo.
¿Cuáles son algunos ídolos que tienen las personas hoy en día?



Vocales faltantes

a

S _ dr _ c

e

M _ s _ c

i

o

_ b _ dn _ g _

u

D _ n _ _ l

N _ b _ c _ d _ n _ s _ r

H _ rn _

Juegos y Actividades

Adivina el olor

Cuando Sadrac, Mesac y Abednego dejaron el fuego, la Biblia dice que sus ropas ni siquiera olían a humo. Para ayudar al niño a aplicar esto, puede jugar a adivinar con el olfato.

Venda los ojos de un niño o coloque los objetos en una taza y cúbralos con papel de cocina con un pequeño agujero. La idea es simple, el niño debe oler el objeto oculto y adivinar qué es.

Puede usar un fósforo viejo o un trozo de papel quemado como uno de los objetos para el olor a humo. Otros olores fáciles de producir con objetos domésticos podrían ser naranjas, pasta de dientes, champú, vainilla y chocolate. (Advertencia: compruebe si hay alergias)



Nuevos nombres

Cuando llegaron Daniel, Sadrac, Mesac y Abednego, el rey les dio nuevos nombres.

Escriba una selección de nombres en trozos de papel. Doble y coloca en una taza.

Permita que los niños elijan un nombre de la taza. Este será su "nuevo nombre".

Los niños deben turnarse para presentarse. "Hola, mi nombre es _____."

A continuación, establezca desafíos para que los niños los completen.

Por ejemplo, "Henry, cambia de silla con Sam" o "María, cuéntale a Susana un chiste".

Estatuas musicales

Un juego infantil clásico. Los niños deben bailar, pero cuando la música se detiene, deben congelarse y no moverse.

Para hacerlo más interesante, podría darles cosas que hacer mientras suena la música, por ejemplo, bailar, saltar, actuar como un pollo, etcétera.

Recuérdale a los niños cómo el rey ordenó a todos adorar al ídolo cuando sonaba la música, pero Sadrac, Mesac y Abednego se negaron porque solo adorarían a Dios.



Arte de horno ardiente




Necesitará:

- Plantilla en tarjeta blanca,
- Lápicas de colores o creyones.
- Cortar con tijeras,
- Pegamento,
- Papel de seda rojo, amarillo y naranja

 https://youtu.be/UYs54_gSraU

Que hacer:





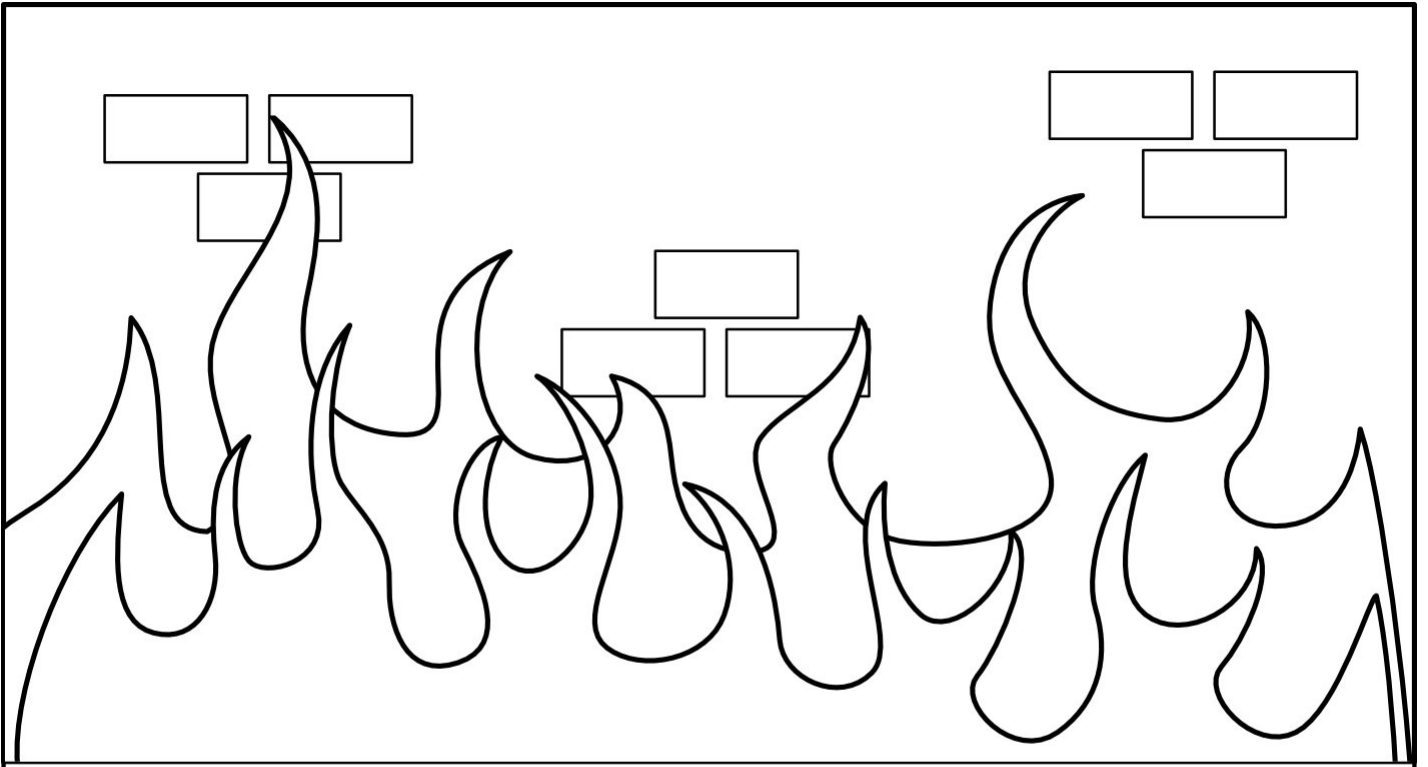
Colorea las páginas de la plantilla. Doblar en el medio.

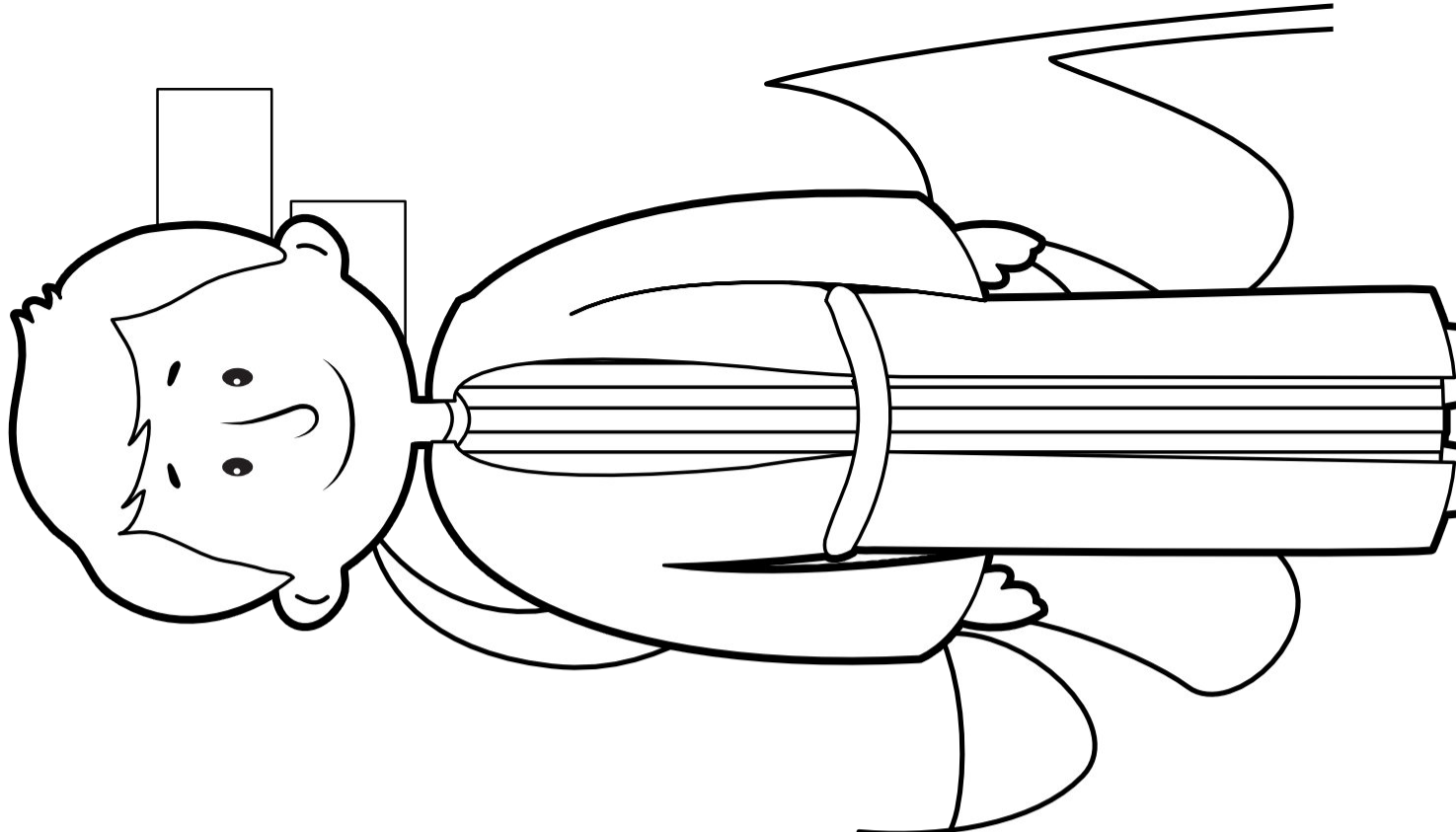


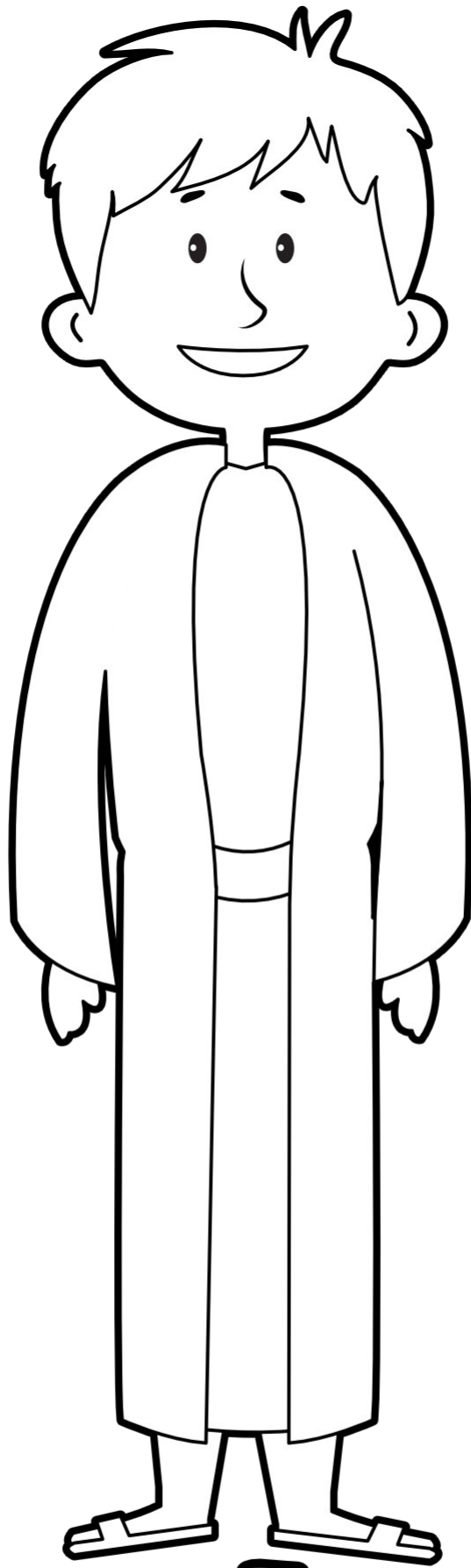
Corte alrededor de Sadrac, Mesac y Abednego y péguelas en su lugar.




Pegue en papel de seda rojo, amarillo y naranja para crear llamas. Dejar secar.



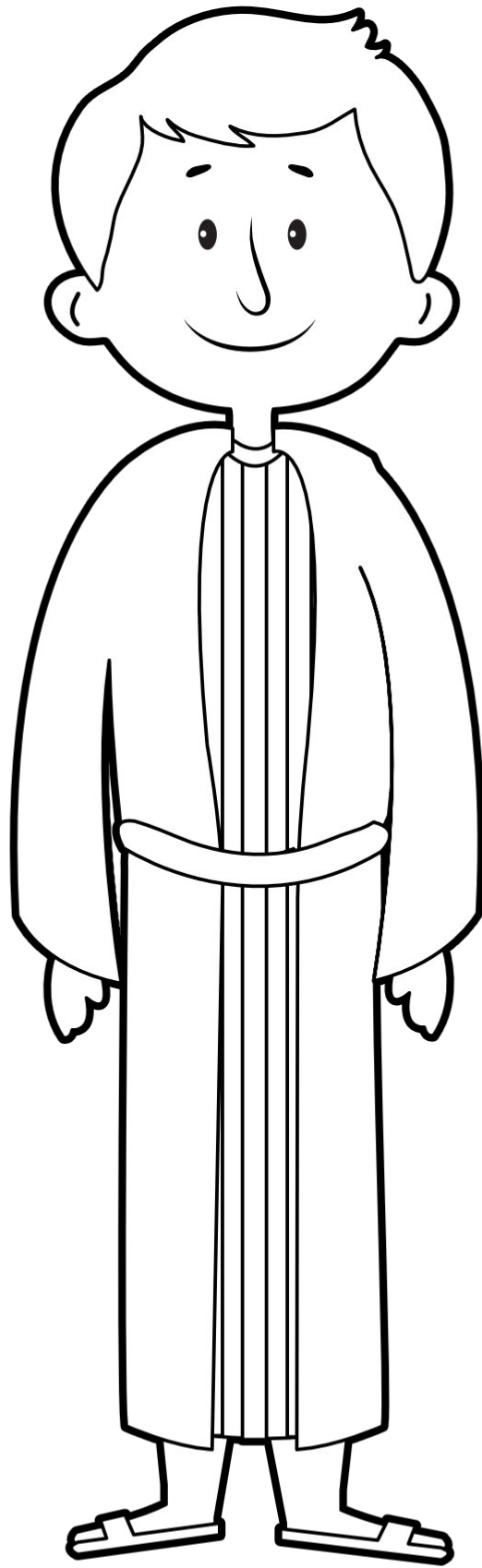




Sadrac



Mesac



Abednego

Tiempo de adoración

Canciones de adoración recomendadas. No producido por Trueway Kids.
Los videos de YouTube se deben usar solo para uso personal

Sadrac, Mesac y Abednego - Truewaykids

<https://youtu.be/C8lvoJ2j1U8>

Sadrac Mesac y Abednego

https://youtu.be/UPd_CKIXn6k

Tu Plan

<https://youtu.be/ukuxJH0j8R8>

Se los planes que tengo para ti

<https://youtu.be/ApVmxMVenAE>



Tiempo de oración

Pídale a Dios que le ayude a hacer lo correcto y obedecerle.

Gracias a Dios que Él puede protegerte de cualquier cosa.

La próxima semana

Daniel y el foso de los leones

Si aún no lo ha hecho, regístrese para recibir futuras lecciones por correo electrónico.

truewaykids.com/subscribe/

