

# Sadrac, Mesac y Abednego



**TRUEWAY KIDS**.COM

# Introducción

Esta semana estudiaremos la historia de Daniel, Sadrac, Mesac y Abednego. Se encuentra en los capítulos 1-3 de Daniel. Algunos de los puntos clave que estudiaremos son:

- Debemos defender a Dios.
- Dios nos ayudará en situaciones difíciles.
- Dios está con nosotros en situaciones difíciles.

Video playlist



## Guía de la lección

Hable sobre cómo Daniel, Sadrac, Mesac y Abednego eran jóvenes cuando los sacaron de sus hogares. Explique que los llevaron a otra tierra y los obligaron a servir al rey de allí. Hable acerca de cómo la gente en esta tierra extranjera no conocía, amaba ni obedecía a Dios.

Explique que todavía hay muchas personas que no conocen ni obedecen a Dios. Algunos viven en tierras extranjeras y otros viven en nuestros propios países de origen. Recuérdele al niño que no importa dónde estemos, debemos defender a Dios. Puede escoger a alguien que conozca o que haya escuchado que defienda a Dios y ayude al niño a orar por él/ella. Puede ser cualquier persona, desde un misionero hasta un pastor, un pariente o un amigo.

Piense en las formas en que podemos defender a Dios. Hable de cómo Daniel y sus amigos se negaron a comer la comida que Dios les dijo que no comieran. (El enfoque no debe ser el tipo de comida, sino la obediencia). Hable acerca de cómo Sadrac, Mesac y Abednego se negaron a inclinarse ante el ídolo de oro. Hable sobre las formas en que podemos defender a Dios. Siente a su hijo en una silla. Explique que, va a leer algunas acciones. Si piensan que es una acción que a Dios le gustaría, deberían ponerse de pie. Si es una acción que Dios odiaría, deben permanecer sentados. Comience a enumerar diferentes elementos como orar, robar, mentir, ayudar a los demás, etcétera. Si su hijo tiene la edad suficiente, puede dejar que se turnen para enumerar los elementos. Lea 1 Corintios 10:31. Hable sobre cómo todo lo que hacemos debe ser para la gloria de Dios.

Hable sobre algunas situaciones difíciles que podría haber experimentado. Explique que Dios puede ayudarnos en situaciones difíciles. Es posible que experimentemos cosas difíciles, pero Dios estará allí con nosotros.

Recuerde al niño que Sadrac, Mesac y Abednego probablemente tuvieron miedo cuando el rey les ordenó entrar en el horno. Señale que todavía hicieron lo correcto y que Dios estaba con ellos.

Crea una carrera de obstáculos simple dentro o fuera de su casa. Para el interior, puede utilizar pilas de almohadas, legos, sillas con cuerdas, etc. En exteriores, charcos, ollas, etc. Algunos de los obstáculos deben ser insuperables. Cuando el niño se dé cuenta de que no puede tener éxito por sí solo, levántalo o ayúdalo a superar cada obstáculo. Explique que Dios nos ayuda a superar cada obstáculo, tal como usted los ayudó a ellos. Él siempre está con nosotros mientras andamos por el camino, Él nos prepara. También tiene la opción de crear una carrera de obstáculos con su hijo para una muñeca o un juguete pequeño. Hable sobre cómo su hijo ayuda al juguete a completar la carrera.

Ore con su hijo y agradezca a Dios por estar siempre con nosotros. Alabe a Dios porque puede ayudarnos a superar los obstáculos.



Sadrac, Mesac y Abednego fueron arrojados al fuego. Cuando el rey miró adentro, tuvo una gran sorpresa. Había alguien más con ellos que parecía un ángel.

Dios protegió a Sadrac, Mesac y Abednego del fuego. Cuando se fueron, su ropa ni siquiera olía a humo.

En ese momento, Nabucodonosor sabía que adoraban a un Dios real, no a una estatua falsa.



# El horno ardiente

El rey Nabucodonosor gobernó la tierra de Babilonia. Trajo hombres de otras tierras para trabajar para él.


Daniel, Sadrac, Mesac y Abednego eran todos de Israel. Ellos amaban a Dios. Aunque estaban lejos de casa, estaban cerca de Dios y le obedecían. Dios los bendijo y les dio trabajos importantes en Babilonia.





Un día, el rey Nabucodonosor decidió construir una gran imagen hecha de oro. Hizo una ley que todos deberían inclinarse y adorar la imagen, o serían arrojados al fuego.

Sadrac, Mesac y Abednego sabían que solo debían adorar a Dios.



Algunos de los otros trabajadores del rey estaban celosos de que Sadrac, Mesac y Abednego le dijeran al rey que no adorarían su imagen.

El rey Nabucodonosor escuchó la noticia y estaba furioso.

Los tres amigos le dijeron que solo podían adorar a Dios. Esto lo enfureció aún más, y ordenó que fueran arrojados al fuego.

# Juegos y actividades

## Adivina el olor

Cuando Sadrac, Mesac y Abednego dejaron el fuego, la Biblia dice que sus ropas ni siquiera olían a humo. Para ayudar a su hijo a aplicar esto, puede jugar a adivinar el olor.

Vende los ojos de su hijo o coloque objetos en una taza y cúbralos con papel de cocina con un pequeño agujero. La idea es simple, el niño debe oler el objeto oculto y adivinar de qué se trata.

Podría usar una cerilla vieja o un trozo de papel quemado como uno de los objetos para un olor a humo. Otros olores fáciles de hacer con objetos domésticos pueden ser naranjas, pasta de dientes, champú, vainilla y chocolate (Advertencia: Verificar alergias).



## Hacer una ensalada de frutas

Haga una ensalada de frutas con sus hijos. Incluso podría tomarlo como refrigerio mientras lee la historia.

Permita que su hijo pele la fruta (plátanos, naranjas, etc.), dependiendo de su edad, podría ayudarlo con manzanas, etc.

Pregúnteles por qué creen que la fruta tiene cáscara. Hable acerca de cómo protege el fruto y cómo Dios nos protege.



## Estatuas musicales

Un clásico juego de niños. Los niños deben bailar, pero cuando la música se detiene, deben congelarse y no moverse.

Para hacerlo más interesante, puede darles cosas que hacer cuando suena la música, por ejemplo, bailar, saltar, actuar como un pollo, etc.

Recuerde a los niños cómo el rey ordenó a todos adorar al ídolo cuando sonaba la música, pero Sadrac, Mesac y Abednego se negaron, ya que solo adorarían a Dios.



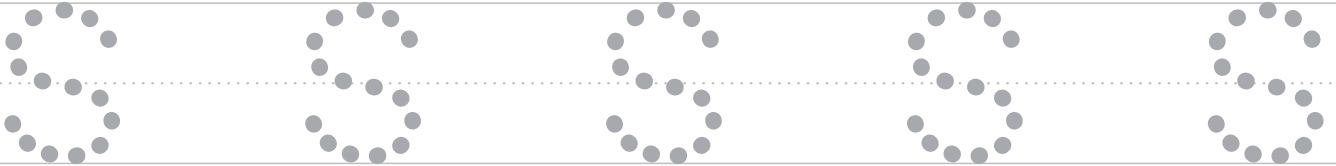
# Caliente o frío

Dibuja un círculo rojo alrededor de los objetos calientes

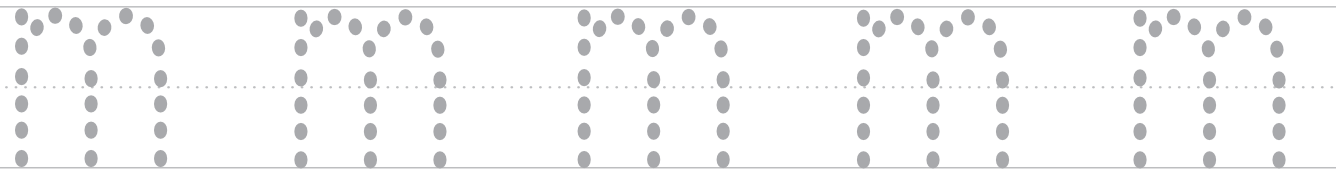
Dibuja un círculo azul alrededor de los objetos fríos





S adrac





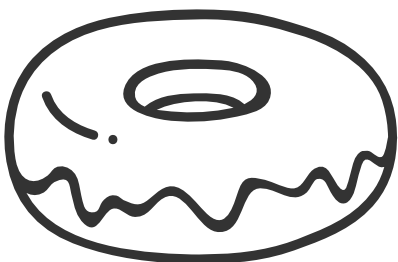
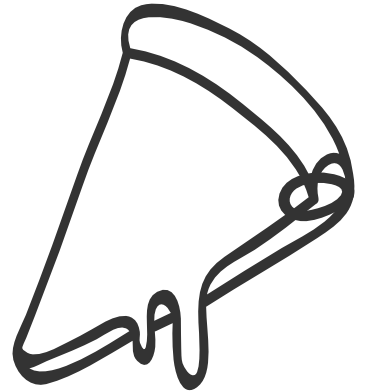


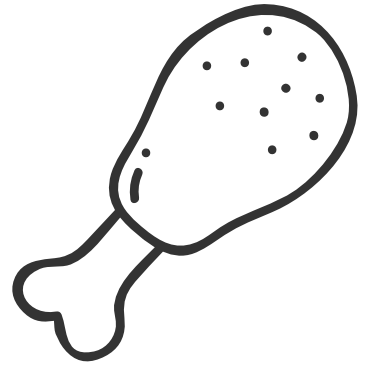

m esac



A bednego



# Colorea las verduras





# Encuentra la diferencia

Encuentra 5 diferencias



# Arte de horno ardiente




## Necesitará:

- Plantilla en tarjeta blanca,
- Lápicas de colores o creyones.
- Cortar con tijeras,
- Pegamento,
- Papel de seda rojo, amarillo y naranja

 [https://youtu.be/UYs54\\_gSraU](https://youtu.be/UYs54_gSraU)

## Que hacer:



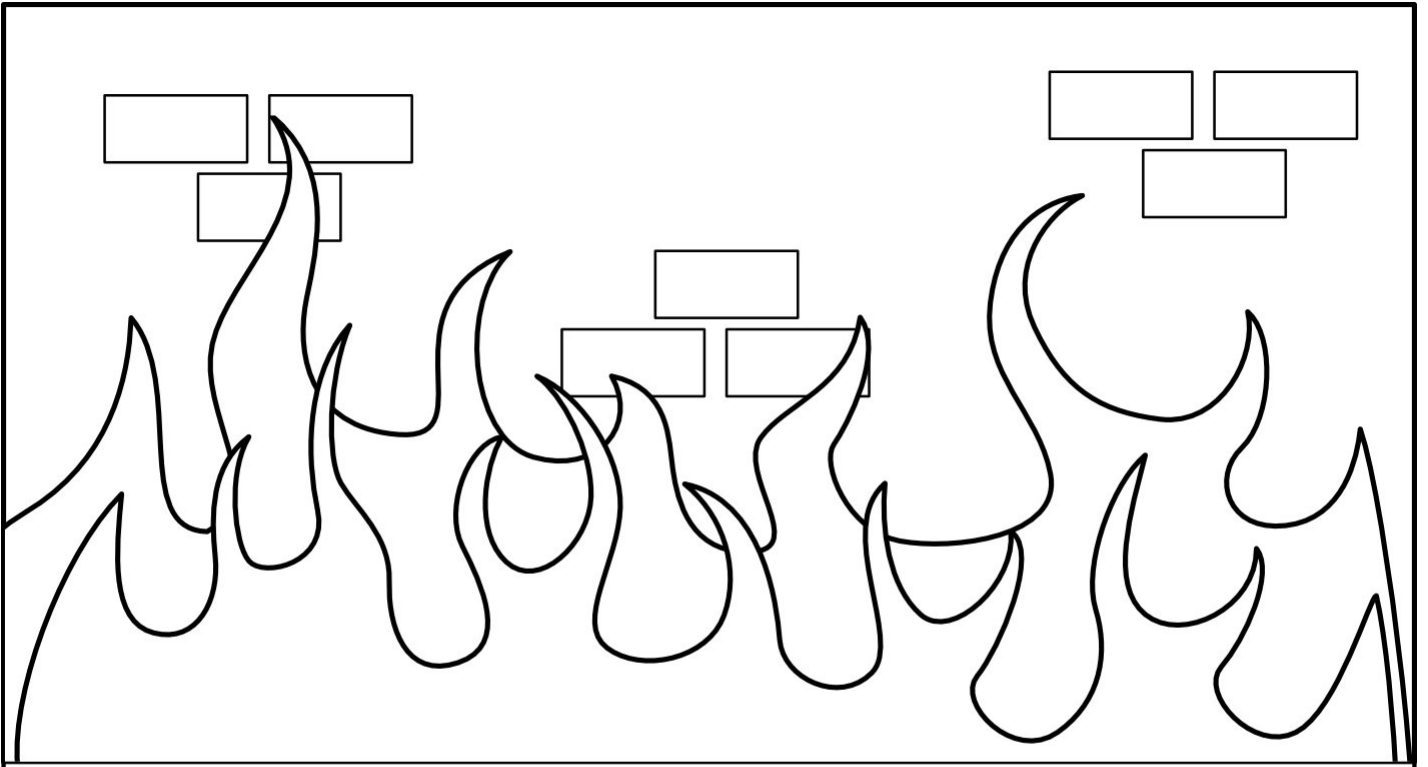
Colorea las páginas de la plantilla. Doblar en el medio.




Corte alrededor de Sadrac, Mesac y Abednego y péguelas en su lugar.



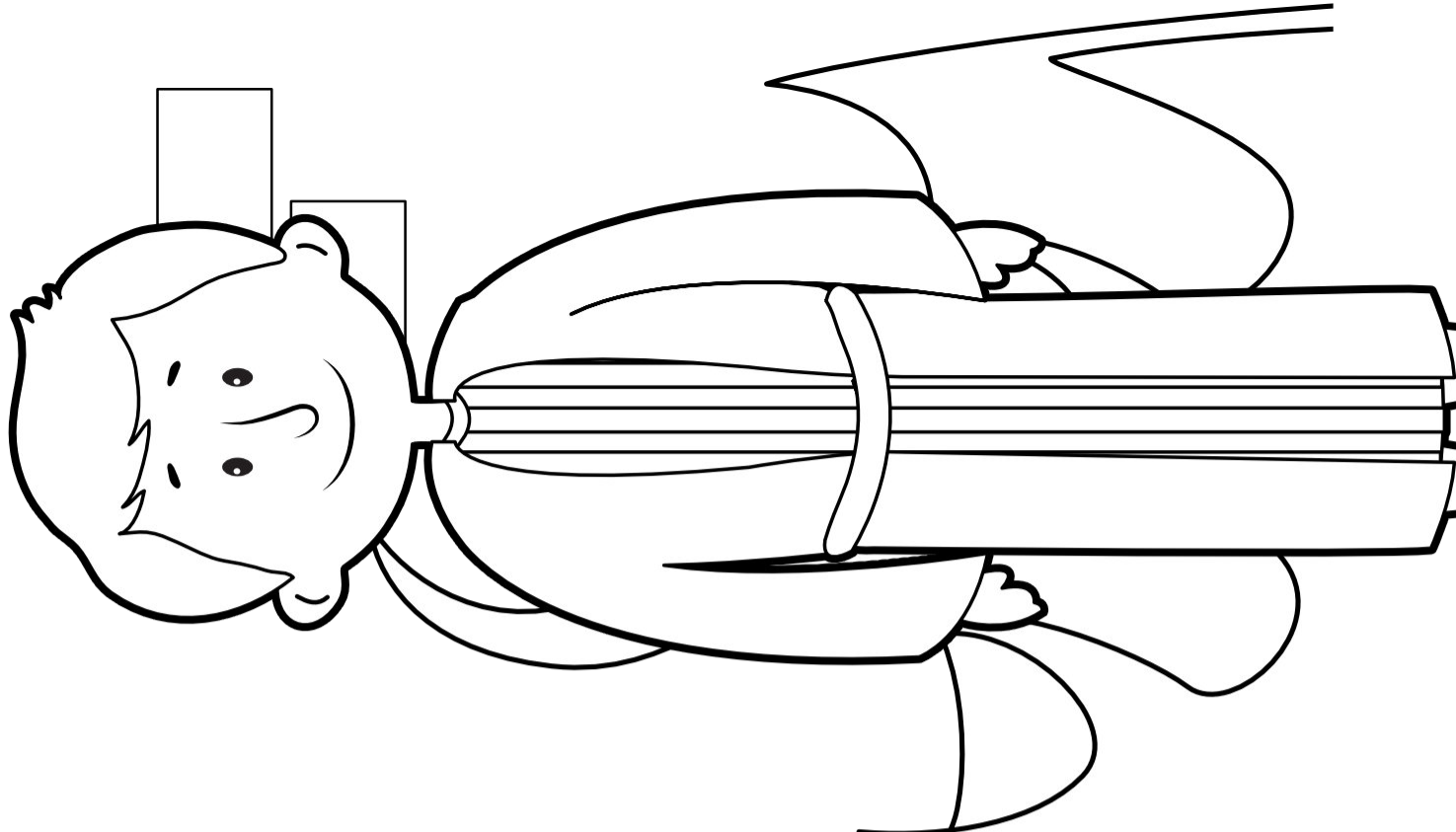
Pegue en papel de seda rojo, amarillo y naranja para crear llamas. Dejar secar.



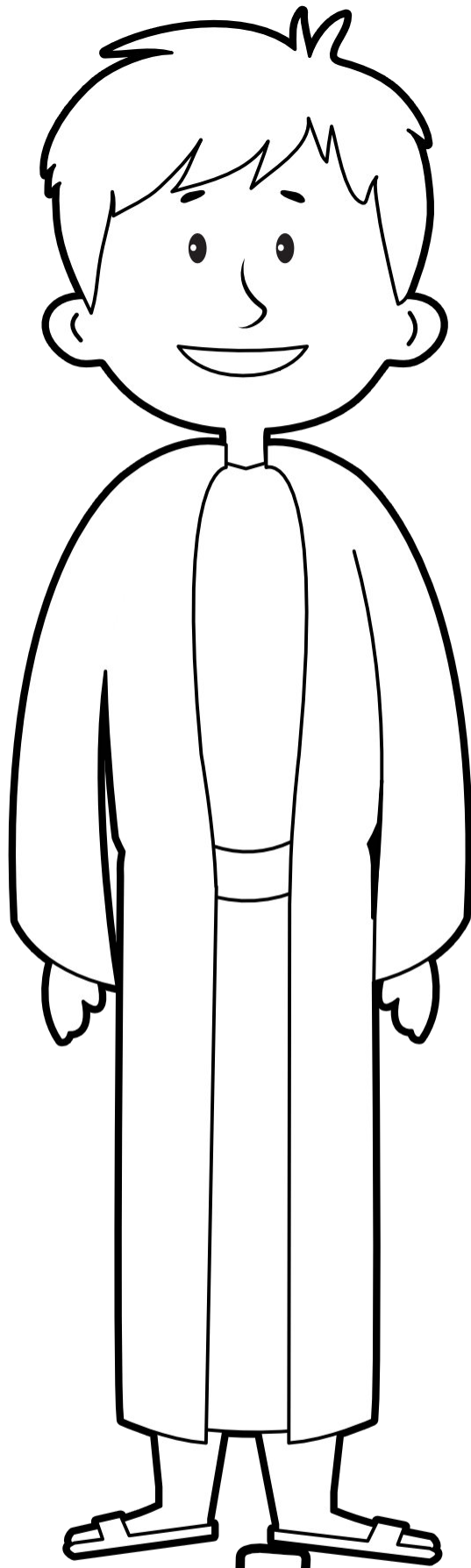
\_\_\_\_\_








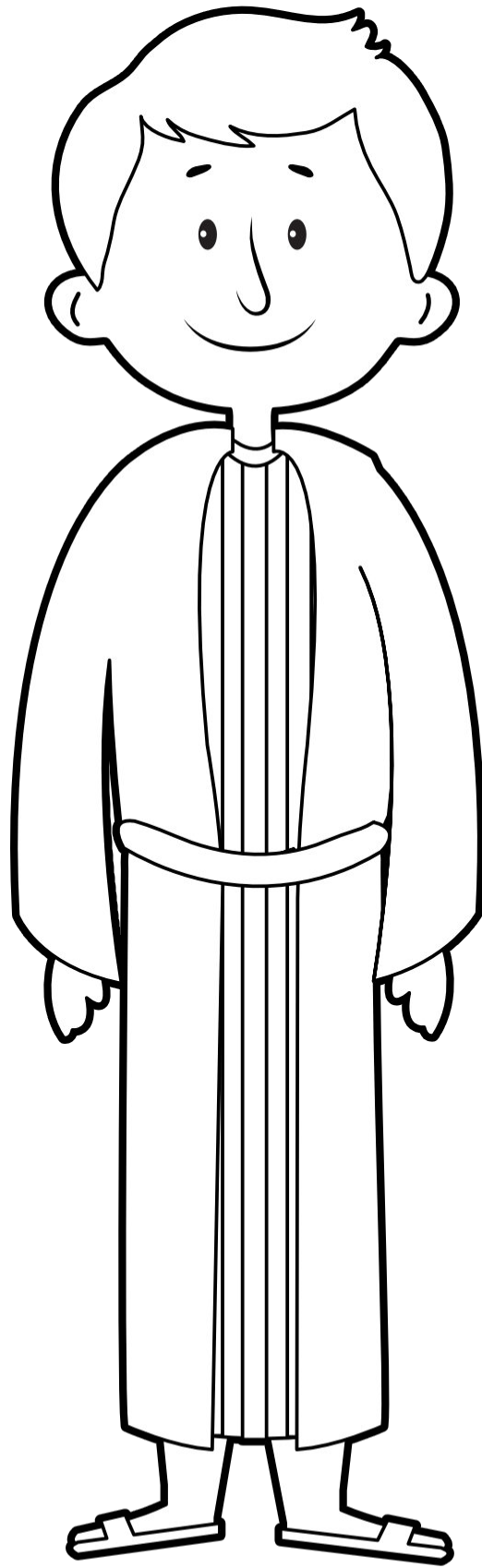




Sadrac



Mesac



**Abednego**

# Tiempo de adoración

Canciones de adoración recomendadas. No producido por Trueway Kids.  
Los videos de YouTube se deben usar solo para uso personal

Sadrac, Mesac y Abednego - Truewaykids

<https://youtu.be/C8lvoJ2j1U8>

Sadrac Mesac y Abednego

[https://youtu.be/UPd\\_CKIXn6k](https://youtu.be/UPd_CKIXn6k)

Tu Plan

<https://youtu.be/ukuxJH0j8R8>

Se los planes que tengo para ti

<https://youtu.be/ApVmxMVenAE>



## Tiempo de oración

Pídale a Dios que le ayude a hacer lo correcto y obedecerle.

Gracias a Dios que Él puede protegerte de cualquier cosa.

# La próxima semana

## Daniel y el foso de los leones

Si aún no lo ha hecho, regístrese para recibir futuras lecciones por correo electrónico.

[truewaykids.com/subscribe/](http://truewaykids.com/subscribe/)

