

# Job




**TRUEWAY KIDS**.COM

# Introducción

Esta semana veremos la vida de Job como lo relata el libro de Job. Job era un hombre rico y justo, que fue probado cuando lo perdió todo. Algunos de los puntos clave que estudiaremos son:

- Debemos alabar a Dios cuando nos sentimos felices o tristes.
- Debemos tener cuidado a quién escuchamos cuando pedimos consejo. La esposa y los amigos de Job le dieron malos consejos.
- Dios siempre está con nosotros, incluso cuando estamos teniendo un día muy malo.
- Debemos amar a Dios no por lo que nos da, sino por quién es.
- Jesús estaba dispuesto a renunciar a lo que tenía para salvarnos. (Filipenses 2:6-11)

Video playlist



## Guía de la lección

Hable con su hijo sobre Job y explíquele que era un hombre justo. Explique que vivió una vida que agradó a Dios. Hable sobre algunas de las cosas que podemos hacer, que hacen feliz a Dios.

Comparta cómo Dios había bendecido a Job con muchas posesiones. Puede hablar sobre las bendiciones que tuvo Job (camellos, bueyes, burros, etcétera). Pídale al niño que hable sobre algunas de las bendiciones que tiene. Puede enumerarlas o dibujarlas. Recuérdele al niño que todo buen regalo viene de arriba. Recuérdele al niño que siempre debemos alabar y agradecer a Dios por las bendiciones que tenemos.

Si lo desea, puede hacer un árbol de gratitud. Seleccione una rama de un árbol que tenga varias ramas (para que parezca un árbol). Colócala en una olla y áncala con piedras. Todos los días, escriba algo nuevo en un trozo de papel y cuélguelo en el "árbol". Incluso puede pedir a los visitantes de su casa que lo ayuden a llenar su árbol de bendiciones. También tienes la opción de crear un diario de gratitud. Puede escribir, dibujar o recortar imágenes de revistas para representar las bendiciones que Dios le ha dado.


Piense en algunas bendiciones que al niño le gustaría recibir. (Esto es especialmente significativo con la llegada de la Navidad). Hable sobre cómo a veces pensamos que seremos felices si tan solo tuviéramos una bendición en particular, como un juguete nuevo. Piense en un juguete u otra posesión que el niño quería tener, luego hablen sobre cuánto tiempo estuvo feliz antes de que quisiera otra cosa. Hable de una ocasión en que el niño suplicó algo, con la promesa de que lo amaría para siempre cuando lo tuviera. Piense en cuánto duró esa actitud. También puede utilizar la ilustración de un dulce o un pastel. Lo disfrutamos mientras lo comemos, pero siempre tendremos la tentación de querer más. Explique que debemos amar a Dios sin importar las posesiones que Él nos dé porque la posesión se romperá o desaparecerá, pero Él nunca lo hará. Maravíllate ante el increíble regalo de la vida eterna que ha ofrecido a todos los que creen en él.

Hable sobre los consejos. Explica que el consejo es cuando alguien te dice lo que cree que debes hacer. Hable sobre que existen buenos y malos consejos. Si su hijo tiene la edad suficiente, puede jugar un juego con él para ilustrar el tema. Coloque varios alimentos en la mesa. Debe haber una amplia variedad, desde una pequeña pila de sal, una rodaja de limón, el dulce favorito de su hijo, miel, etc. Sería mejor si hubiera al menos algunos elementos con los que el niño no esté familiarizado. Incluso puede realizar un viaje de compras especial para elegir algunos alimentos con los que no esté familiarizado. (Tenga cuidado y preocúpese de que nada pueda asfixiar o enfermar al niño). Haga que el niño pruebe los alimentos y luego le dé consejos sobre si saben bien o no. También puedes probar cosas y asesorar al niño. Hable sobre cómo puede tener diferentes opiniones o cómo la gente puede incluso mentir sobre si algo es bueno. Piense en las personas de las que deberíamos seguir consejos y en las personas de las que no deberíamos. Explique que todos los consejos deben compararse con lo que dice la Biblia.

Hable de cómo Dios siempre está con nosotros. Analice las ocasiones en las que usted o su hijo se sintieron solos. Explique que, aunque a veces nos sintamos molestos o solos, Dios está ahí. Seleccione dos imanes (deberán atraerse entre sí). Tome una hoja de papel. Coloque los imanes junto con el papel intercalado entre ellos. Mueva el imán del lado que su hijo no puede ver. Parecerá magia desde la perspectiva de su hijo. Muestre al niño la parte de atrás del papel donde está el segundo imán. Explique que incluso cuando no podemos ver a Dios, Él siempre está ahí.

Ya que hemos hablado de las posesiones, hable de las cosas que Jesús dejó. Lea Filipenses 2:6-11. Hable de cómo Jesús renunció a todo, para venir a la tierra y morir por los pecados de las personas.

Ore y agradezca a Dios por la venida de Jesús a la tierra. Comprométete a alabar a Dios por cada una de las bendiciones que te ha dado.



Job aprendió que todo le pertenece a Dios.

Dios le devolvió todo a Job y más.

Job amaba a Dios más que a cualquier otra cosa.

Job amaba a Dios porque Dios es asombroso, amable, sabio y amoroso.

Job era un hombre muy rico.

Tenía muchos animales, tierras y personas que trabajaban para él.


También tenía una gran familia. Amaba mucho a su familia.

Sobre todo, Job amaba a Dios con todo su corazón.



Un día, Satanás le dijo a Dios que Job solo lo amaba porque Dios le dio muchas cosas. Dios sabía que esto no era cierto. Dios permitió que Job lo perdiera todo.

Job estaba muy triste. Se rasgó la ropa y se afeitó el cabello para mostrar que estaba muy triste. Job estaba triste, pero aún amaba a Dios.



Luego, Dios permitió que Job se enfermara mucho.

Su piel estaba cubierta de forúnculos (Inflamación localizada en la piel, debida a la infección de un folículo piloso; presenta forma abultada o puntiaguda, color rojo y es doloroso).

Tenía mucho dolor. No entendía por qué sucedía esto, pero aún amaba a Dios.

Su esposa y amigos le dijeron a Job que todo era culpa suya y que había hecho cosas malas.

Job no escuchó. Job alabó a Dios.



# Juego y actividades

## Matemática simple

Recoge cualquier objeto que puedas tener alrededor. Juguetes, frutas, dulces, crayones, todo funciona muy bien.

Haga que su hijo cuente los objetos. Luego puede agregar algunos objetos más o eliminar algunos.

Haga que su hijo los cuente nuevamente.

Pregúntele a su hijo si ahora hay más o menos objetos en la pila.

Puede ajustar esta actividad a la capacidad de su hijo.



## Haciendo caras

La idea de estas actividades es ayudar a su hijo a comprender las emociones y los sentimientos.

Dígale un sentimiento al niño y debe hacer esa clase de cara. Una cara feliz, una cara triste, una cara enojada, etc.

Si tiene más de un hijo, puede convertirlo en una competencia. "Quién puede hacer la mejor cara feliz".

Recuerde a los niños que Job era una persona real con emociones reales.

## Navegación con los ojos vendados



Haga que un niño o un adulto, use una venda en los ojos. Haga que otra persona le dé instrucciones para que caminen a otro lugar. Quizás una campana para tocar o una olla para golpear.

Hable acerca de cómo debemos confiar en la persona que nos dio la dirección.



Comparta cómo Job confiaba en Dios incluso cuando no podía entender lo que sucedía a su alrededor.



# Job tenía...




Hijos



Hijas

500  
Vacas



3000  
Camellos


500  
Burros




7000  
Ovejas

"El Señor ha dado; el Señor ha quitado. ¡Bendito sea el nombre del Señor!".  
Job 1:21.

# Sustracción



$$4 - 1 = 3$$



$$5 - 2 =$$



$$3 - 2 =$$




$$4 - 2 =$$



$$6 - 3 =$$



# Feliz o triste



¿Qué cosas te hacen feliz o triste?

Me hace



Feliz

Me pone

Triste



# Encuentra dos de lo mismo



# Dios es bueno Móvil

Ayude a su hijo a entender que Dios es bueno y nunca nos deja sin importar cómo nos sintamos.

## Necesitará:

- Una hoja blanca
- La plantilla
- Bolígrafos, lápices o creyones.
- Ojos saltones opcionales.
- Tijera
- Cinta
- Lana



## Qué hacer:



Recorta la plantilla. Use los círculos como plantilla para cortar más círculos de la hoja blanca.



Dibuja emociones / caras en los círculos blancos. Pega los ojos saltones.



Colorea la sección superior y pega ambas partes para formar un aro.



Pegue trozos de lana largos en el aro.




Coloca cinta en caras con emociones.




Pega un trozo de lana en el aro para colgar.


**Dios es bueno**

**cuando siento...**









# Tiempo de adoración

Canciones de adoración recomendadas. No producido por Trueway Kids.  
Los videos de YouTube se deben usar solo para uso personal.

Job - Truewaykids

<https://youtu.be/DSJM1f4ejlw>

TODO TERMINARÁ BIEN

[https://youtu.be/Pl95\\_ag8wok](https://youtu.be/Pl95_ag8wok)

Celebra Victorioso

<https://youtu.be/hqXopHovHsl>

GRACIAS SEÑOR

[https://youtu.be/MJBuYd\\_enwk](https://youtu.be/MJBuYd_enwk)



## Tiempo de oración

Gracias a Dios porque siempre es bueno.

Gracias a Dios por sus bendiciones.

Pídale a Dios que le ayude a confiar en él durante los tiempos difíciles.

La próxima semana  
Sadrac, Mesac y Abednego

Si aún no lo ha hecho, regístrese para recibir futuras lecciones por correo electrónico.

[truewaykids.com/subscribe/](https://truewaykids.com/subscribe/)

