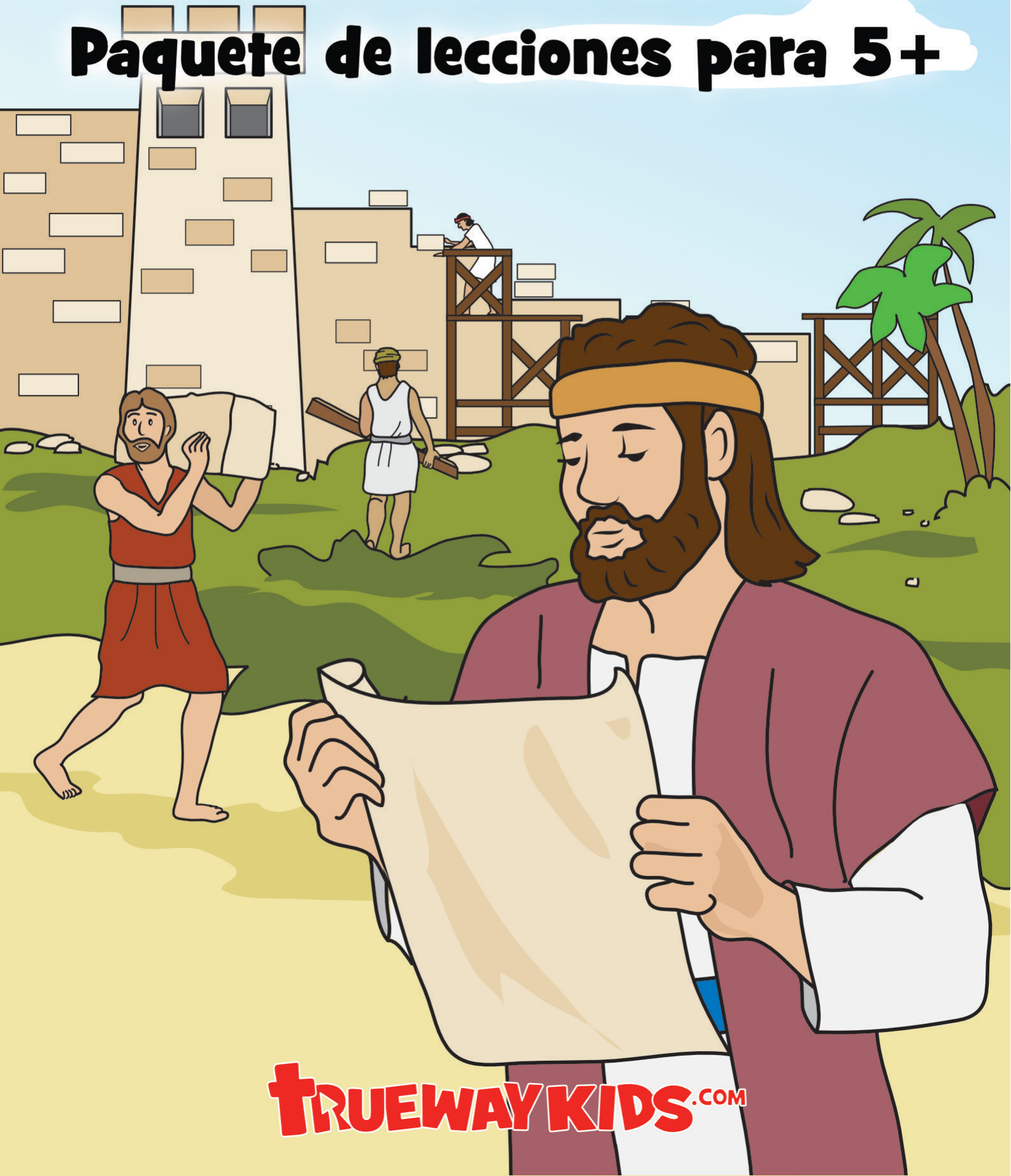


# Nehemías

Paquete de lecciones para 5+



# Introducción

Esta semana estudiaremos a Nehemías. Después de que Israel desobedeció a Dios, fueron castigados llevándolos al cautiverio y destruyendo ciudades. Nehemías fue responsable de ayudar a reconstruir a Jerusalén. La historia completa se encuentra en el libro de Nehemías. Algunos de los puntos clave que estudiaremos son:

- Nehemías se preocupaba por la familia de Dios.
- Nehemías oró y actuó de acuerdo a sus preocupaciones.
- Nehemías no permitió que otros lo desanimaran. Escuchó a Dios.
- Nehemías le pidió a Dios que lo ayudara.
- Nehemías reconstruyó el muro como Jesús vino a reconstruir nuestra relación con Dios.

Video playlist



## Guía de la lección

Explique que los israelitas habían desobedecido a Dios y que Dios los había castigado al permitir que otro país los conquistaran. Hable de cómo los israelitas habían sido llevados lejos de sus hogares para vivir en otro país y servir a la gente de allí. Piense en algunas tierras lejanas y mire algunas imágenes. Discuta lo difícil que podría ser vivir allí.

Comparta cómo Nehemías tiene una responsabilidad importante trabajando para el rey como su copero. Explique que un copero tenía que ser digno de confianza y leal porque su trabajo era mantener a salvo al rey. Muestre cómo Nehemías pudo haber permanecido cómodo en el palacio del rey, pero se preocupaba por Dios y el pueblo de Dios. Piense en algunas formas en que las personas dejan su consuelo para obedecer a Dios y preocuparse por los demás.

Recuerde al niño que todas las personas trabajaron juntas para reconstruir el muro. Hable sobre cómo, cuando trabajamos juntos, podemos lograr más. Esparza algunos juguetes en el piso (o puedes usar palos o piedras pequeñas si estás afuera). Con un cronómetro, mida el tiempo que el niño recoge los artículos por sí mismo. Luego, vuelva a esparcir los artículos. Esta vez, use el cronómetro para realizar un seguimiento de cuánto tiempo lleva cuando todos trabajan juntos.

Hable sobre cómo Nehemías oró y le pidió a Dios que lo ayudara. Lean juntos Filipenses 4:6 (también pueden optar por comenzar a memorizar el versículo juntos). Hable sobre cómo no debemos preocuparnos, sino que debemos orar. Señale que el versículo también dice que debemos agradecer a Dios. Haga una lista de algunas peticiones de oración que pueda tener y algunas alabanzas. Si el niño es demasiado pequeño para leer o escribir, pueden crear dibujos juntos para representar sus oraciones y alabanzas.


Explique que, Nehemías no permitió que otros lo desanimaran de hacer lo correcto. Hable de cómo a veces la gente es mala o intenta hacer que hagamos cosas malas, pero que debemos seguir lo que Dios dice en la Biblia.

Explique que, en la época de Nehemías, la forma en que defendían sus ciudades era construir muros grandes y fuertes a su alrededor. Hable de cómo el otro ejército había destruido los muros de Jerusalén. Puede crear una pequeña ciudad amurallada con bloques, Legos u otros objetos apilables. Hable sobre cómo el muro mantuvo a la gente segura. Derriba el muro y explica que las casas ya no son seguras, porque no hay protección a su alrededor. Mientras habla de Nehemías, puede comenzar a reconstruir el muro que destruyó.

Explique que, al igual que el muro, el pecado destruye nuestra relación con Dios. Discuta algunas de las formas en que las personas pueden pecar (asegúrese de que esto se relacione con la edad del niño). Hable de cómo Jesús vino a reparar nuestra relación con Dios.

Ore y pídale a Jesús que repare su relación con él. Saque la lista de peticiones de oración y alabanzas que hizo y agréguelas a su oración. Dé gracias a Dios porque ha proporcionado una forma de reconstruir nuestra relación con Dios.

# Nehemías



Nehemías era copero del rey de una tierra extranjera. El rey lo respetaba. Los hombres que habían estado en Israel, la tierra natal de Nehemías, regresaron al lugar donde vivía Nehemías. "¿Qué está pasando en Jerusalén?"

"La gente se ha mudado de regreso a Jerusalén, pero está en problemas. Todo el muro alrededor de Jerusalén se derrumbó y las puertas se quemaron".

Nehemías se entristeció mucho al escuchar esta noticia. Se lamentó y oró al Señor, y le pidió perdón y ayuda.

Cuando Nehemías llevó la copa al rey, el rey pudo ver que estaba triste.

"¿Por qué te ves triste?"

"Estoy triste porque la ciudad de Jerusalén, donde una vez vivió mi familia, está destruida. Todos los muros han desaparecido y las puertas están quemadas".

"¿Qué quieres?"

Nehemías oró y luego dijo: "Si le agrada al rey, me gustaría volver a Jerusalén y reconstruir los muros".



"¿Cuánto tiempo estarás fuera?" preguntó el rey. ¡Estuvo de acuerdo en dejar ir a Nehemías!

Nehemías viajó a Jerusalén. Después de su llegada, viajó por la ciudad para ver todo el trabajo que había que hacer.

Todas las personas que vivían en Jerusalén no sabían que Nehemías había inspeccionado las murallas de la ciudad, pero los llamó. "Las murallas de la ciudad están en ruinas, ¡pero vengan y vamos a reconstruirlas! Dios ha sido misericordioso y el rey me ha permitido ir a ayudar".



"Reconstruyamos el muro juntos". Toda la gente estuvo de acuerdo. Dividieron la pared en secciones.

Cada sección fue asignada a un grupo de personas para reconstruirla. Los hombres malos intentaron detener el trabajo, pero la gente siguió adelante. Los hombres malos planearon causar daño, pero Nehemías puso un guardia para vigilar el muro.

Però la gente empezó a cansarse y temía que los malos vinieran y los atacaran. Nehemías los animó: "No tengan miedo. Recuerde que Dios es grandioso, así que luchen para proteger su hogar y sus familias".

Los malos se enteraron de que los israelitas conocían sus planes y los abandonaron. La gente siguió construyendo, pero ahora la mitad de los hombres trabajaban en la construcción y la otra mitad estaba en guardia para protegerlos.



Más y más alto se elevaban los muros. Los hombres malos todavía querían causar



problemas, pero los israelitas tenían cuidado.

Entonces, por fin, llegó el día en que se terminó el muro y se volvieron a colgar las puertas. ¡Jerusalén estaba una vez más a salvo detrás de fuertes muros!

# Encuentra las 10 diferencias



# Búsqueda de palabras de Nehemías

T U J N E H E M Í A S O  
W V E E O B C I U D A D  
S T M U R O O N E I R S  
E A A T N U N I U E I F  
C I T D O A S I Y D A I  
C G N N W A T A G N U P  
I E L T C A R F L A A U  
O N S P I O U T O É U E  
N T G H D E I T Y N N R  
E E T G U A R D I A N T  
S U C O P E R O W H H A  
F A M I L I A R E I U S

Nehemías

Copero

Rey

Jerusalén

Muro

Ciudad

Gente


Secciones

Guardia

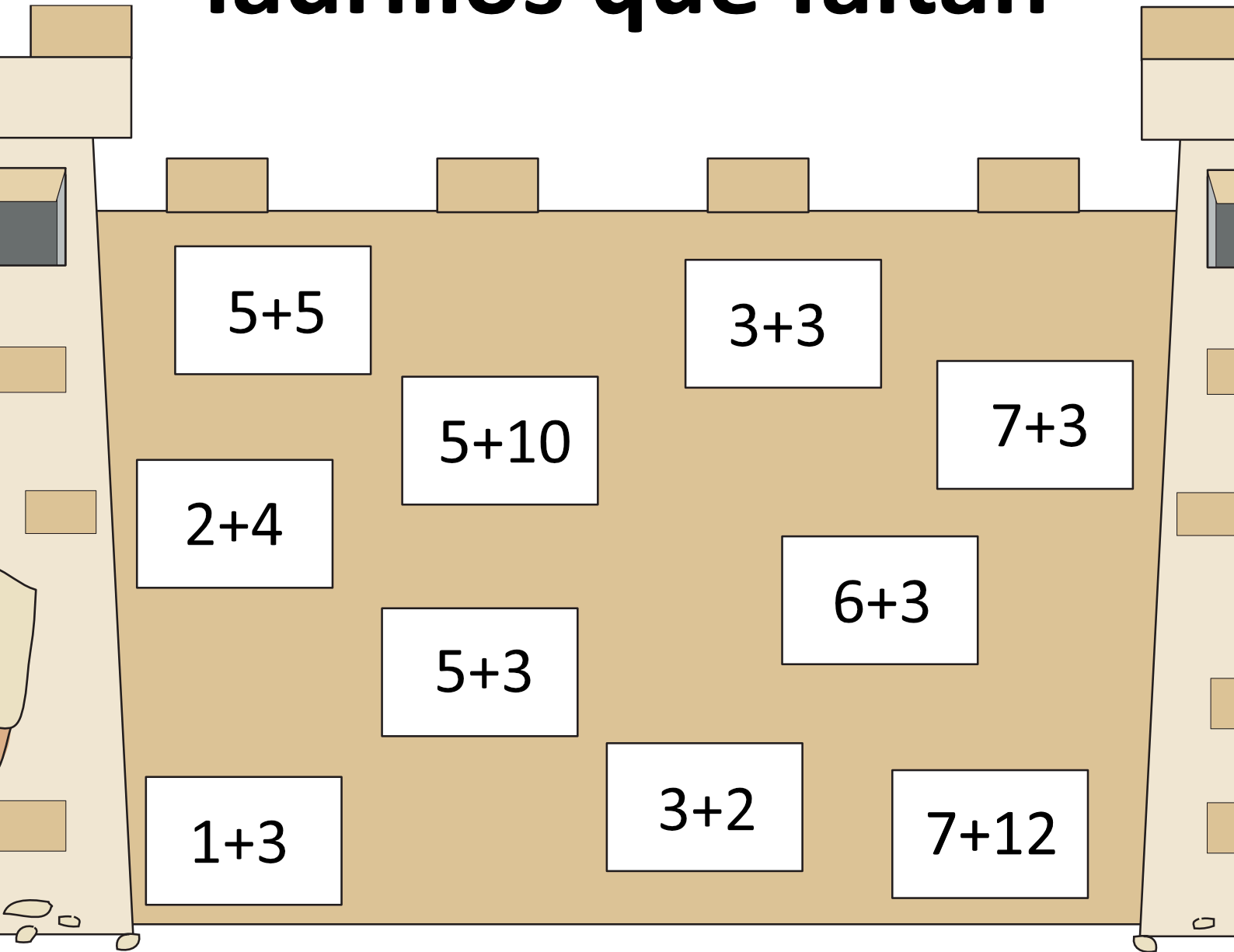
Construir

Puertas

Familia



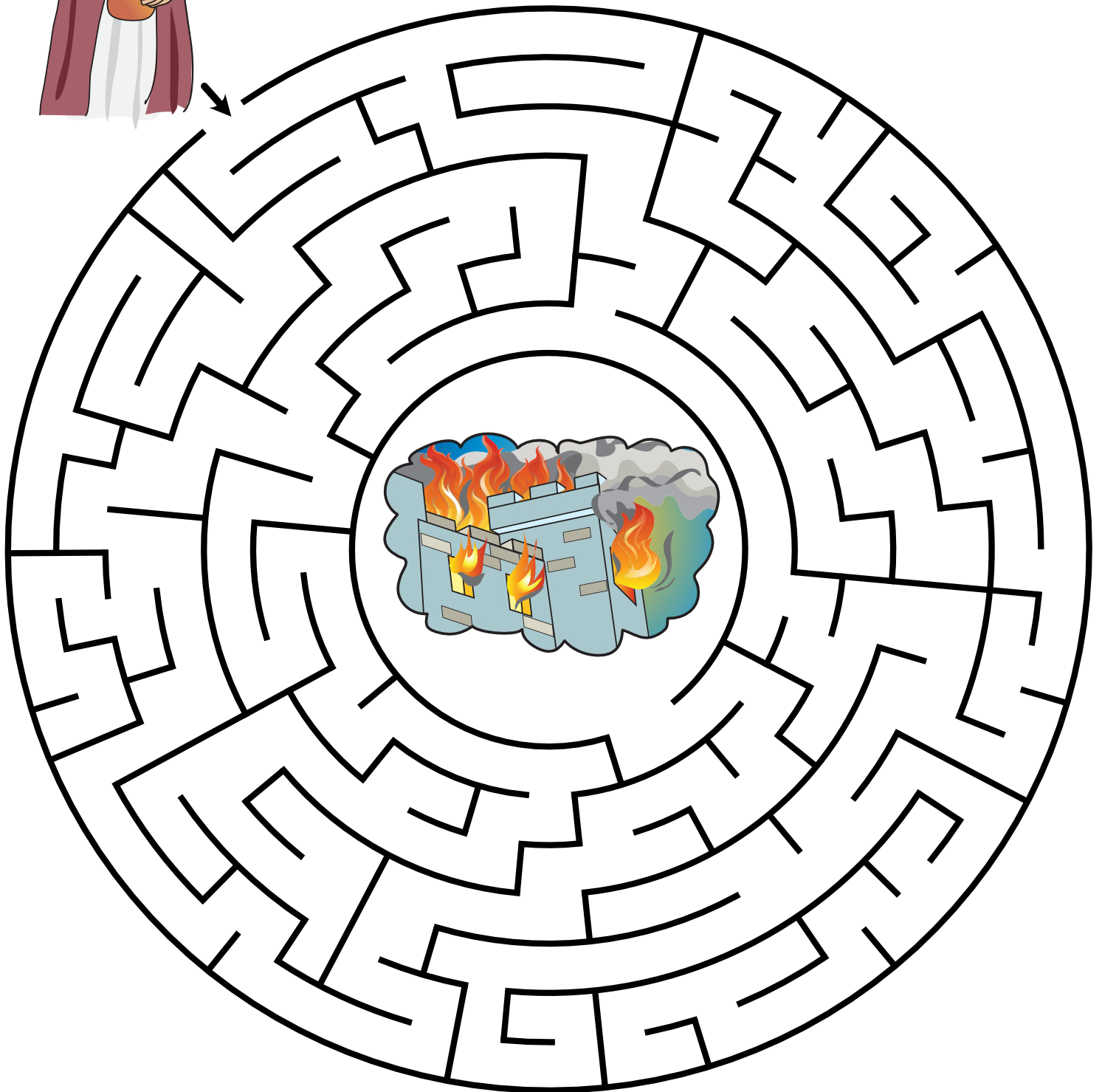
# Haz coincidir con los ladrillos que faltan



19	6	5	6	10
15	10	8	9	4

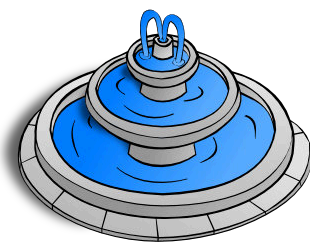





# Ayuda a Nehemías a regresar a Jerusalén





# Juegos y Actividades



## Carrera a las puertas

Hay varias puertas mencionadas en el capítulo 3 de Nehemías. Para este juego, usaremos cuatro de ellas (hay una página imprimible incluida en la lección). Ovejas, caballos, peces y fuente.

Si quieres agregar más puertas para hacer el juego más difícil, no dudes en hacerlo.

Imprime la página con dibujos que representan las puertas. Cuando llame a la puerta, su hijo/a debe correr hacia esa puerta.

Si juega en un grupo grande, el último niño en llegar a la puerta saldrá.

## Construye el muro

**Materiales:** Cajas o bloques de construcción. Pelotas blandas. Divida a los niños en equipos. El equipo A intentará construir una torre con x número de bloques.

Desde la distancia, el equipo B intentará lanzar pelotas para evitar que el equipo A complete la torre. Algunos jugadores del Equipo A deberían intentar bloquear las bolas mientras otros construyen.

Hable sobre cómo la gente alrededor de Jerusalén trató de evitar que Nehemías reconstruyera la ciudad.



## Pista de obstáculos



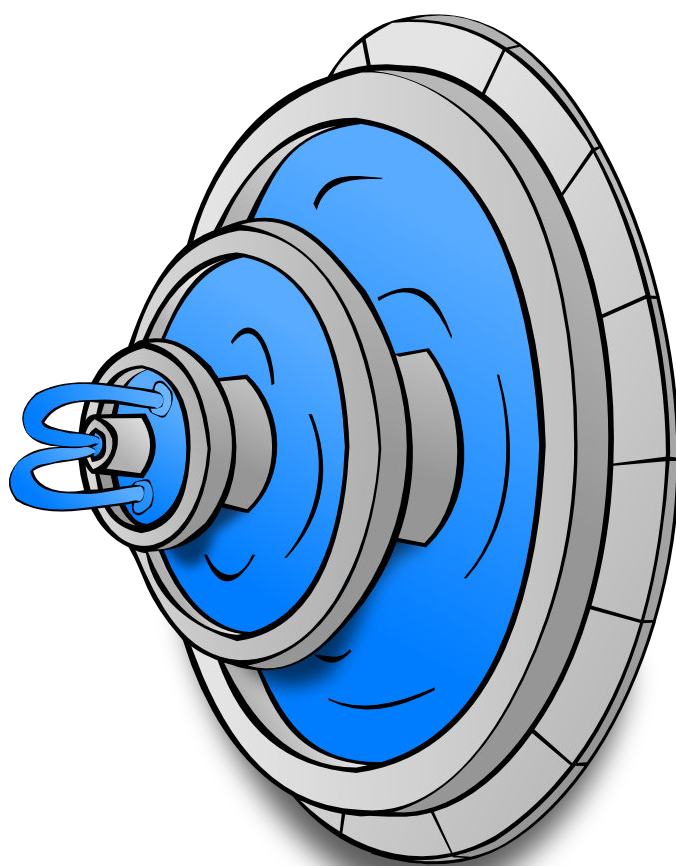
**Materiales:** Objetos domésticos.

Construye una pista de obstáculos con cualquier objeto que puedas tener.

Haga que los niños corran para completar el curso. Puede cronometrarlos para ver quién puede completarlo más rápido.

Hable sobre los obstáculos que enfrentó Nehemías y algunos de los que podemos enfrentar. Comparta cómo Dios nos da la fuerza para superar los obstáculos.

# Imágenes del juego "Carrera a las puertas"



# Copa de plata


Ayude a los niños a aprender sobre el papel de Nehemías como portador de la copa del rey con este arte fácil de hacer.

## Qué necesitas:

- Vaso de papel o plástico.
- Tarjeta gruesa.
- Cinta o pegamento.
- Papel de aluminio.
- Joyas o papel artesanales.



## Qué hacer:



Traza alrededor de la parte superior de un vaso de papel sobre una tarjeta gruesa. Recorta el círculo.



Pegue con cinta adhesiva o pegue un pequeño tubo de cartón entre el círculo y el vaso de papel.



Envuelva todo en papel de aluminio.




Decora la taza con joyas o papeles de colores.

Cortar y pegar ladrillos de papel para ayudar a  
Nehemías a construir la pared.
















# Tiempo de adoración

Canciones de adoración recomendadas. No producido por Trueway Kids.  
Los videos de YouTube se deben usar solo para uso personal.

Nehemías - Truewaykids

<https://youtu.be/UMTFW-G8Fs0>

Nehemías reconstruyó los muros de Jerusalén

<https://youtu.be/o0xN6Lhmpx8>

CANTAMOS ALELUYA

<https://youtu.be/zsonc4IYieY>

En Todo tiempo

<https://youtu.be/EzjdivoG7bc>



## Tiempo de oración

Gracias a Dios que escucha nuestras oraciones.

Pídale a Dios que le ayude a confiar en él y a obedecerle.

La próxima semana  
Esther

Si aún no lo ha hecho, regístrese para recibir futuras lecciones por correo electrónico.

[truewaykids.com/subscribe/](https://truewaykids.com/subscribe/)

