

Ester



Introducción

Esta semana, estudiaremos la historia de Ester que se encuentra en el libro de Ester. Ester vivió cuando los israelitas fueron exiliados en Persia. Algunos de los puntos clave que aprenderemos son:

- Dios siempre está trabajando incluso cuando no lo vemos.
- Dios conoce los planes de los malvados y serán juzgados.
- Dios usa a la gente común para cosas asombrosas.
- Necesitamos fe para hablar en nombre de Dios cuando Él nos lo pide.

Video playlist



Guía de la lección

Recuérdale al niño que cuando Ester vivía, su pueblo estaba en cautiverio. Hable sobre cómo el cautiverio significa que no podían ir a donde quisieran y vivían en una tierra lejos de la suya. Señale que Ester era una niña judía común y corriente.

Hable acerca de cómo Dios tiene un plan incluso cuando no podemos verlo. Seleccione una imagen grande, tal vez de un calendario. Uno que esté ampliado sería lo mejor. Corta un agujero muy pequeño en un trozo de papel grueso. Sin que el niño vea, coloque el papel con el agujero sobre la imagen grande. Pregúntele al niño si sabe cuál es la imagen. Permítale adivinar. Después de cada intento, rasgue el agujero un poco más grande hasta que el niño adivine cuál es la foto. Asegúrese de elegir una foto que el niño entienda. Para los niños más pequeños, es posible que desee acelerar el proceso haciendo que el agujero sea más grande más rápido. Para los niños mayores, puede optar por hacer más de una foto.

Mientras juegas al juego de fotos, habla de cómo los humanos solo podemos ver una pequeña parte de lo que está sucediendo. Señale que Dios puede ver el cuadro completo de una vez. Hable acerca de cómo esto es cierto tanto para los cristianos que obedecen a Dios, como para las personas malvadas que tratan de ocultar las cosas malas que hacen. Recuérdale al niño que, aunque pensemos que algo malo ha sucedido, Dios lo hace para bien. Lean juntos Génesis 50:20 y, si es posible, aprendan el versículo de memoria.

Hable acerca de cómo Dios puede usar a la gente común cuando siguen su dirección. Piense en un momento en el que el Señor quizás le abrió la puerta para que usted testificara. Recuérdale al niño que nadie tiene que ser rico o famoso para hacer lo que Dios le pide. Dios se complace cuando la gente sigue su palabra. Juega un juego de Simón dice. Hable con su hijo sobre cómo, al igual que en el juego, debemos hacer las cosas cuando Dios las dice.

Si el niño tiene la edad suficiente, puede jugar un juego en el que le ofrezca al niño la oportunidad de discernir si algo es lo que Dios dice o no. Por ejemplo, "Dios dice, obedece a tus padres". Pregúntele al niño si Dios dijo eso o no. También puede decir: "Dios dice que robar está bien". Permita que el niño seleccione si cree que Dios dice eso o no. Luego, puede hablar sobre las respuestas del niño y si fueron correctas o no.

Piense en una oportunidad en la que usted y su hijo puedan hablar en nombre de Dios. Tal vez colorear dibujos con versículos para repartirlos entre amigos o familiares. También puede optar por crear tarjetas con versos o escenas de Navidad para recordarle a la gente el verdadero significado de la Navidad. Quizás pueda hacer algo para un asilo de ancianos u otra oportunidad para compartir la palabra de Dios.

Comparta cómo Ester estuvo dispuesta a perder su vida para salvar a su pueblo. Explique cómo Jesús dio su vida para que podamos tener la vida eterna.

Ore con su hijo y agradezca a Dios que tiene un plan para todo. Pídale que le ayude a encontrar formas en las que pueda servirle mejor y contarle a los demás las buenas nuevas.



Ester confió en Dios, y Dios la usó para salvar a su pueblo del malvado plan de Amán.

Ester era hermosa por dentro y por fuera.

El rey le dio el trabajo de Amán a Mardoqueo.

Todo el pueblo judío celebró porque Dios los había salvado.

Ester



El rey de Persia quería una nueva esposa. Su asesor, Amán, le dijo que mirara por toda la tierra y encontrara a las mujeres más bellas.

Ester era una hermosa niña que vivía con su tío Mardoqueo.

Cuando los sirvientes del rey vieron la belleza de Ester, le dijeron que fuera al palacio. Ella se casó con el rey.



Amán pensó que era muy importante. Hizo una ley que todos deberían inclinarse ante él.

Mardoqueo se negó a inclinarse. Él solo se inclinaría ante Dios.

Amán estaba furioso. Le pidió permiso al rey para matar a todo el pueblo judío.



Cuando Mardoqueo escuchó sobre el malvado plan de Amán, le envió a Ester un mensaje pidiéndole que lo ayudara.

Ester tenía miedo. A Ester no se le permitió ver al rey cuando quisiera. Además, el rey no sabía que ella era judía.

Ester oró y ayunó durante tres días, luego fue a ver al rey.



Juegos y actividades

Hornear Hamantash

Hamantash es un pastel triangular asociado con la festividad judía de Purim, donde recuerdan cómo Dios usó a Ester para salvar al pueblo judío. Tradicionalmente se asemejan al sombrero de tres picos usado por Amán, y las tres esquinas del Hamantash representan uno de los "padres" del judaísmo: Abraham, Isaac y Jacob. Son fáciles de hacer, use un cortador circular, llene con su relleno favorito (mermelada, chocolate, semillas de amapola, etc.), doble y hornee. Hay muchas recetas en línea, busca una que a tus hijos les encante y diviértete horneando.



Tiempo al otro lado de la habitación

El juego probablemente tomará un par de pasos para que salga bien, pero es excelente para enseñar a los preescolares sobre el tiempo y, rápido versus lento.

Haga que traten de caminar o correr por una habitación en x número de segundos. Puede contar para ellos mientras caminan o para que los niños mayores cuenten solos en voz alta.

Lo ideal es que si dices 10 segundos, llegarán del otro lado cuando cuentes hasta 10, no 9 u 11. Habla sobre cómo el tiempo de Dios siempre es perfecto. Recuérdeles Ester 4:14.

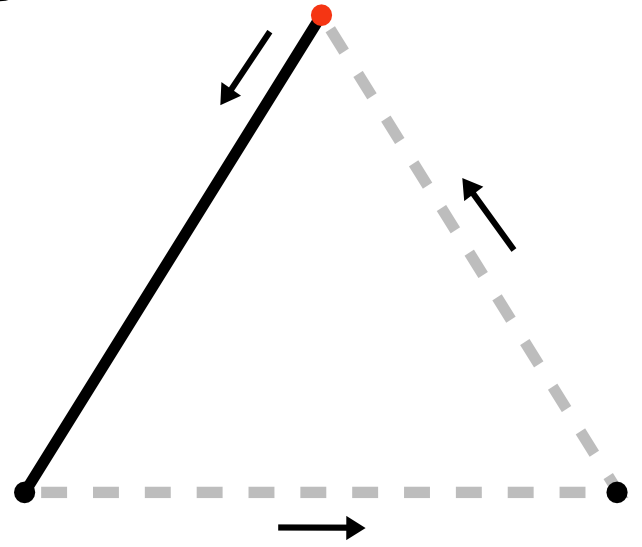



¿Quién soy? - Ayudantes

Ayude a su hijo a pensar en las personas que lo ayudan. Dé descripciones de las personas que ayudan y el niño debe adivinar a quién está describiendo. Por ejemplo: soy un ayudante especial que... Ayuda cuando hay una emergencia. Conduzco un gran camión con una escalera. Apago fuegos y... Recuérdeles a los niños cómo Ester ayudó al pueblo judío y cómo Dios siempre nos ayuda.




Triángulo






Un triángulo tiene _ lados
Un triángulo tiene _ esquinas



Colorea los triángulos



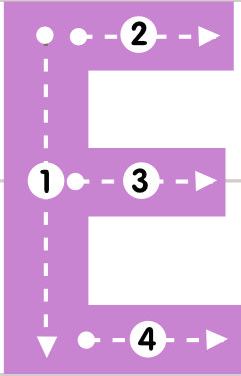
¿Puedes adivinar la imagen?



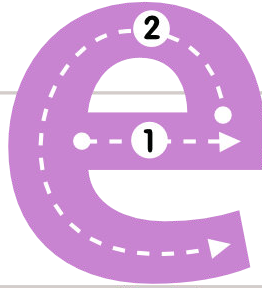
Para niños más pequeños. Recorte las imágenes y haga que coincidan con la imagen de primer plano en la página anterior.




E es para Ester




Mayúscula




Minúscula



Colorea todos los círculos con E o e



Color por número





1 - Amarillo

3 - Rojo

2 - Azul

4 - Verde

Encuentra 10 diferencias



Generador de ruido


Es una tradición judía que en Purim, mientras leen la historia de Esther, los niños sacuden ruidos cuando escuchan el nombre de Amán. Podrías usar esta idea con la historia de esta semana. Primero haga la manualidad, y luego haga que sus hijos escuchen atentamente y hagan ruido cada vez que escuchen a Amán.

Qué necesitas:

- 1 tubo del rollo de cocina.
- La página de la plantilla,
- 2 bandas elásticas,
- Papel para hornear (papel encerado),
- Lápices para colorear,
- Cinta Adhesiva.
- Arroz, frijoles o cuentas.



Qué hacer:



Colorea la plantilla



Adjunte papel de hornear a un lado del tubo del rollo de cocina con la banda elástica



Llena el tubo con arroz, frijoles o cuentas



Cierre el tubo colocando papel de hornear con una banda elástica en el lado abierto



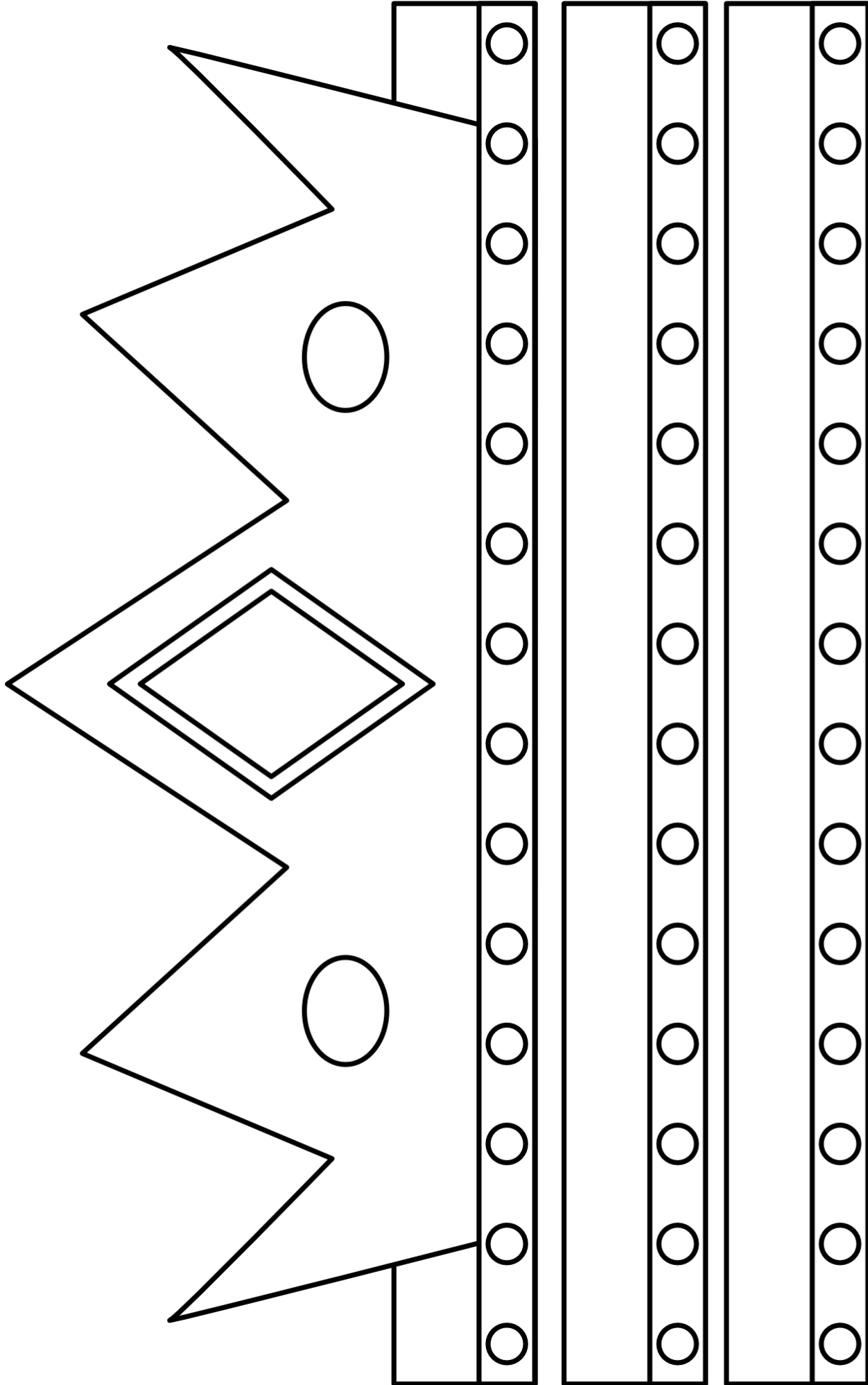
Pega la página de la plantilla alrededor del tubo



La cinta termina hacia abajo para adaptarse al tubo (Como al envolver un regalo)



Artesanía: La Corona




1) Colorea la página de la plantilla de la corona. 2) Recorta las partes.

3) Pegamento o cinta en la sección frontal de la corona. 4) Ajuste al tamaño y péguelo.

Ester









Tiempo de adoración

Canciones de adoración recomendadas. No producido por Trueway Kids.
Los videos de YouTube se deben usar solo para uso personal.

Ester - Truewaykids

<https://youtu.be/1YEJyBrns1o>

ESTER

<https://youtu.be/0QgYpYnwo5Q>

REINA ESTHER

https://youtu.be/-5qhMR_Yv0I

ESTRELLA | La Reina Ester

<https://youtu.be/plq9oXkTrDI>



Tiempo de oración

Gracias a Dios que siempre está cuidando a su pueblo.

Pídale a Dios que le ayude a ser valiente y a obedecerle.

La próxima semana
Job

Si aún no lo ha hecho, regístrese para recibir futuras lecciones por correo electrónico.

truewaykids.com/subscribe/

