

Nehemías



Introducción

Esta semana estudiaremos a Nehemías. Después de que Israel desobedeció a Dios, fueron castigados llevándolos al cautiverio y destruyendo ciudades. Nehemías fue responsable de ayudar a reconstruir a Jerusalén. La historia completa se encuentra en el libro de Nehemías. Algunos de los puntos clave que estudiaremos son:

- Nehemías se preocupaba por la familia de Dios.
- Nehemías oró y actuó de acuerdo a sus preocupaciones.
- Nehemías no permitió que otros lo desanimaran. Escuchó a Dios.
- Nehemías le pidió a Dios que lo ayudara.
- Nehemías reconstruyó el muro como Jesús vino a reconstruir nuestra relación con Dios.

Video playlist



Guía de la lección

Explique que los israelitas habían desobedecido a Dios y que Dios los había castigado al permitir que otro país los conquistaran. Hable de cómo los israelitas habían sido llevados lejos de sus hogares para vivir en otro país y servir a la gente de allí. Piense en algunas tierras lejanas y mire algunas imágenes. Discuta lo difícil que podría ser vivir allí.

Comparta cómo Nehemías tiene una responsabilidad importante trabajando para el rey como su copero. Explique que un copero tenía que ser digno de confianza y leal porque su trabajo era mantener a salvo al rey. Muestre cómo Nehemías pudo haber permanecido cómodo en el palacio del rey, pero se preocupaba por Dios y el pueblo de Dios. Piense en algunas formas en que las personas dejan su consuelo para obedecer a Dios y preocuparse por los demás.

Recuerde al niño que todas las personas trabajaron juntas para reconstruir el muro. Hable sobre cómo, cuando trabajamos juntos, podemos lograr más. Esparza algunos juguetes en el piso (o puedes usar palos o piedras pequeñas si estás afuera). Con un cronómetro, mida el tiempo que el niño recoge los artículos por sí mismo. Luego, vuelva a esparcir los artículos. Esta vez, use el cronómetro para realizar un seguimiento de cuánto tiempo lleva cuando todos trabajan juntos.

Hable sobre cómo Nehemías oró y le pidió a Dios que lo ayudara. Lean juntos Filipenses 4:6 (también pueden optar por comenzar a memorizar el versículo juntos). Hable sobre cómo no debemos preocuparnos, sino que debemos orar. Señale que el versículo también dice que debemos agradecer a Dios. Haga una lista de algunas peticiones de oración que pueda tener y algunas alabanzas. Si el niño es demasiado pequeño para leer o escribir, pueden crear dibujos juntos para representar sus oraciones y alabanzas.




Explique que, Nehemías no permitió que otros lo desanimaran de hacer lo correcto. Hable de cómo a veces la gente es mala o intenta hacer que hagamos cosas malas, pero que debemos seguir lo que Dios dice en la Biblia.

Explique que, en la época de Nehemías, la forma en que defendían sus ciudades era construir muros grandes y fuertes a su alrededor. Hable de cómo el otro ejército había destruido los muros de Jerusalén. Puede crear una pequeña ciudad amurallada con bloques, Legos u otros objetos apilables. Hable sobre cómo el muro mantuvo a la gente segura. Derriba el muro y explica que las casas ya no son seguras, porque no hay protección a su alrededor. Mientras habla de Nehemías, puede comenzar a reconstruir el muro que destruyó.

Explique que, al igual que el muro, el pecado destruye nuestra relación con Dios. Discuta algunas de las formas en que las personas pueden pecar (asegúrese de que esto se relacione con la edad del niño). Hable de cómo Jesús vino a reparar nuestra relación con Dios.

Ore y pídale a Jesús que repare su relación con él. Saque la lista de peticiones de oración y alabanzas que hizo y agréguelas a su oración. Dé gracias a Dios porque ha proporcionado una forma de reconstruir nuestra relación con Dios.

Nehemías



Nehemías y la gente trabajaron muy duro.

En solo 52 días, el muro y las puertas estaban terminados.

La gente adoraba y agradecía a Dios.

Toda la gente sabía que fue Dios quien los ayudó a construir el muro.

Nehemías vivía en una tierra lejana y tenía un empleo importante trabajando para el rey.

Un día, el hermano de Nehemías vino a visitarlos. Le contó a Nehemías algunas noticias tristes sobre Jerusalén, la ciudad donde vivía su familia.

Nehemías quería ayudar, así que oró y le preguntó a Dios qué hacer.



Cuando el rey vio a Nehemías, notó que Nehemías parecía triste.

Nehemías les contó a los reyes las tristes noticias y les preguntó si podía regresar a Jerusalén para ayudar.

El rey quería ayudar a Nehemías y dijo que podía ir e incluso lo ayudó con las cosas que necesitaría.



Cuando Nehemías llegó a Jerusalén, vio que había mucho trabajo por hacer.

Oró nuevamente y le pidió a Dios que lo ayudara.

La gente alrededor de Jerusalén se burló de Nehemías e intentó asustarlo.

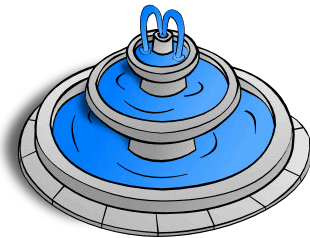



Nehemías no los escuchó. Él escuchó a Dios.

Juegos y actividades

Muros con bloques de construcción

Use bloques de construcción (u objetos domésticos) para construir un muro alrededor de un objeto. Luego, pídale a su hijo que derribe algunas de las paredes. Podrías usar juguetes para ser el enemigo y derribarlo.

Ayude a su hijo a reparar la pared. Asegúrese de hablar sobre el relato de Nehemías mientras lo hace. Hable acerca de cómo debe haberse sentido Nehemías.



Carrera a las puertas

Hay varias puertas mencionadas en el capítulo 3 de Nehemías. Para este juego, usaremos cuatro de ellos (hay una página imprimible incluida en la lección). Ovejas, caballos, peces y fuentes.

Si quieres agregar más puertas para hacer el juego más difícil, siéntase libre.



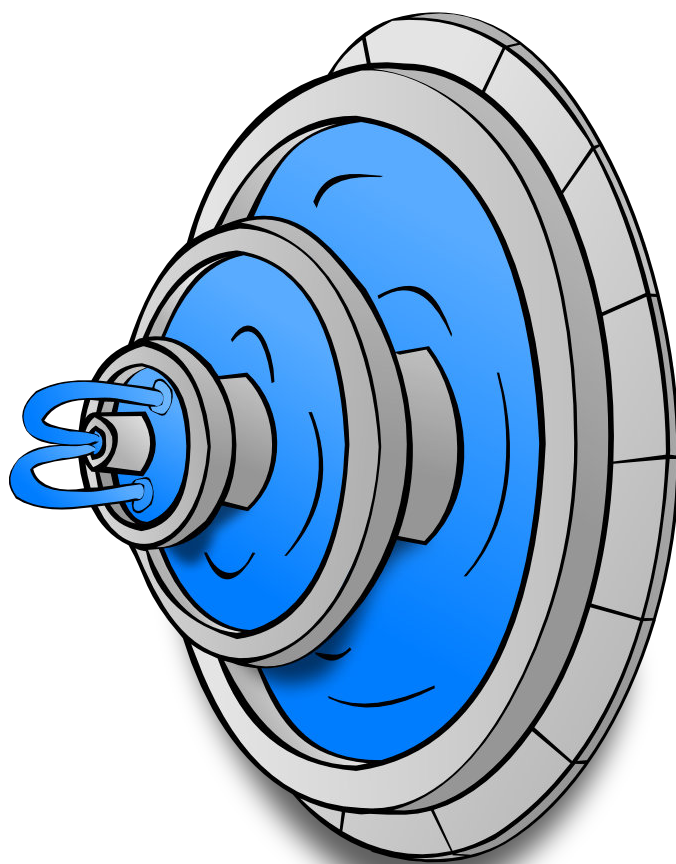
Imprima la página con imágenes que representan las puertas. Cuando llamas a la puerta, tu hijo/hijos deben correr hacia esa puerta.

Aprende sobre alguna tierra lejana

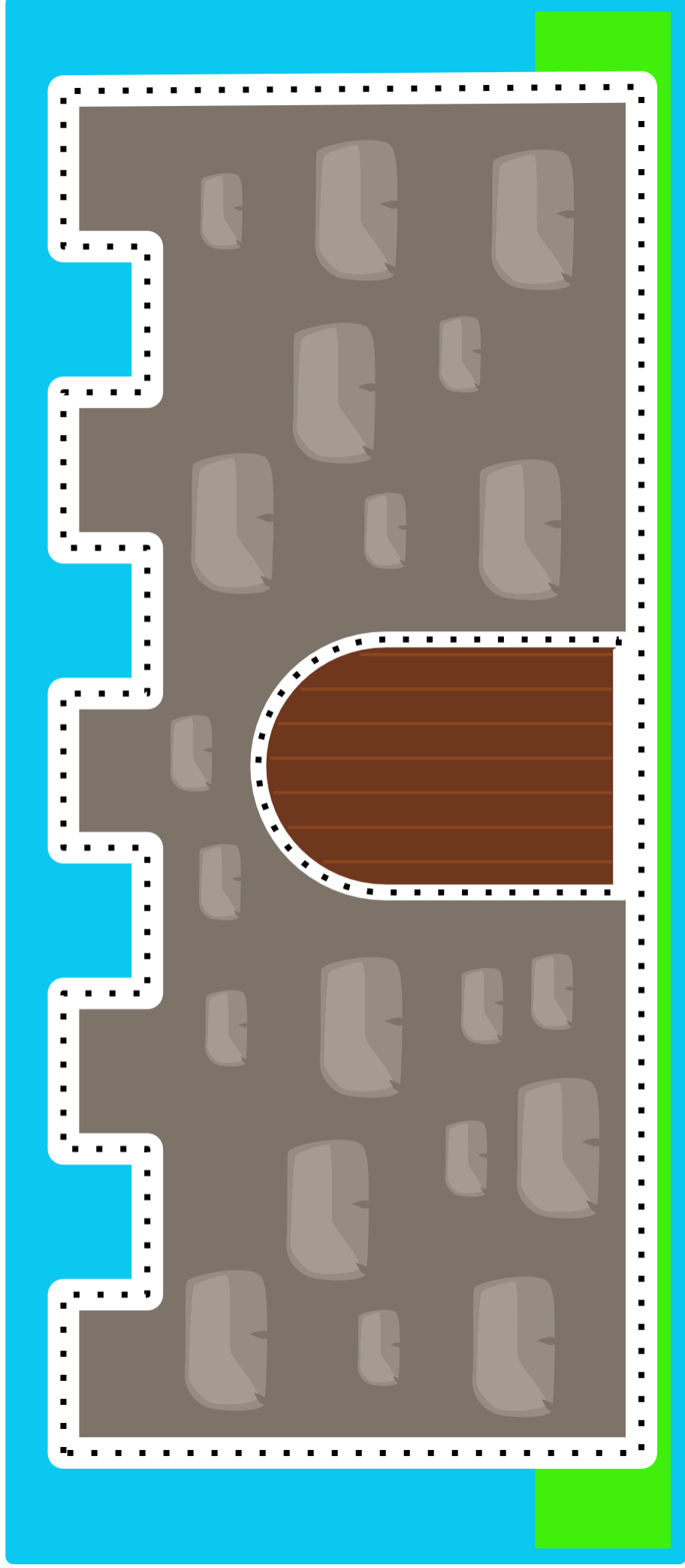
Incluso para los preescolares, la siguiente ciudad puede parecer muy lejana. Ayude a su hijo a aprender que Nehemías estaba en una tierra lejana. Puede mirar en línea las fotos de Susa, que se encuentra en el Irán moderno. Busca en un mapa y muestra cuán lejos tuvo que viajar Nehemías. También puedes aprender sobre una cultura diferente a la tuya. Encuentre información en línea o en la biblioteca local. Visite un restaurante que sirve de otra cultura. Visite a una familia que se mudó de otro país.



Imágenes del juego "Carrera a las puertas"



Traza alrededor de las murallas de la ciudad






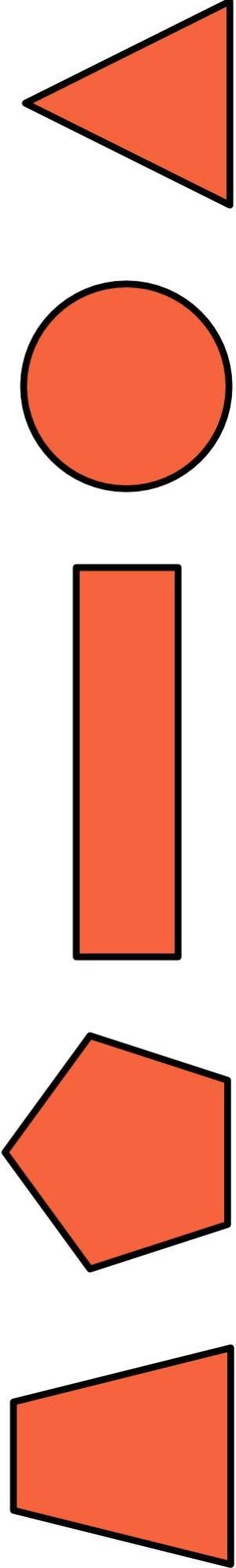
Colorea las camisetas para que coincidan con los equipos

Equipo Rojo

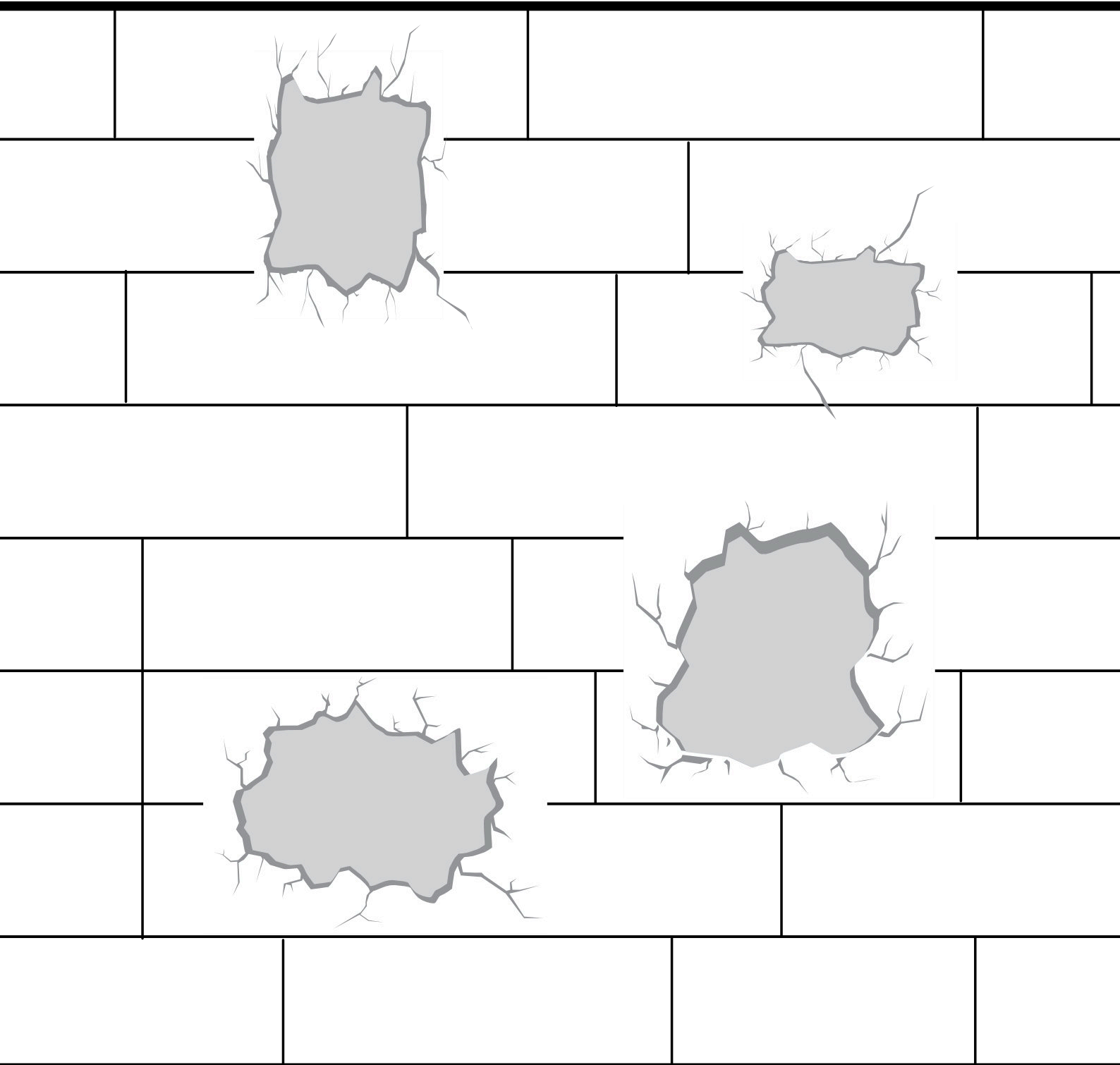
Equipo Azul



Recorta las formas para reparar los agujeros en la pared



Recorta trozos de papel y pegamento para parchar los agujeros en la pared



Versículo para memorizar:

Cuando

ores

siempre


da

gracias

Filipenses 4:6

Cuando

ores



siempre

da

gracias

Filipenses 4:6

Copa de plata


Ayude a los niños a aprender sobre el papel de Nehemías como portador de la copa del rey con este arte fácil de hacer.

Qué necesitas:

- Vaso de papel o plástico.
- Tarjeta gruesa.
- Cinta o pegamento.
- Papel de aluminio.
- Joyas o papel artesanales.



Qué hacer:



Traza alrededor de la parte superior de un vaso de papel sobre una tarjeta gruesa. Recorta el círculo.



Pegue con cinta adhesiva o pegue un pequeño tubo de cartón entre el círculo y el vaso de papel.

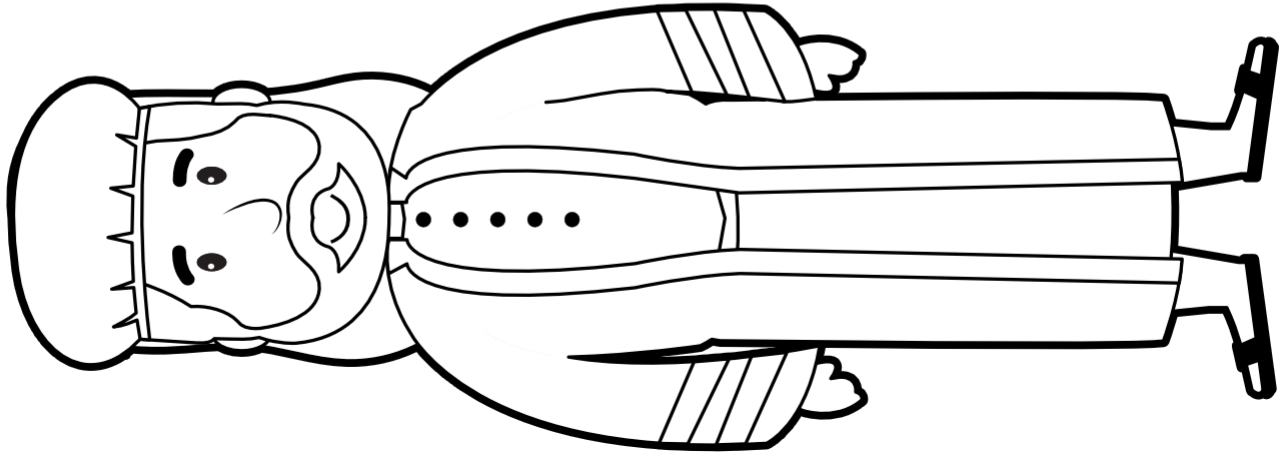



Envuelva todo en papel de aluminio.

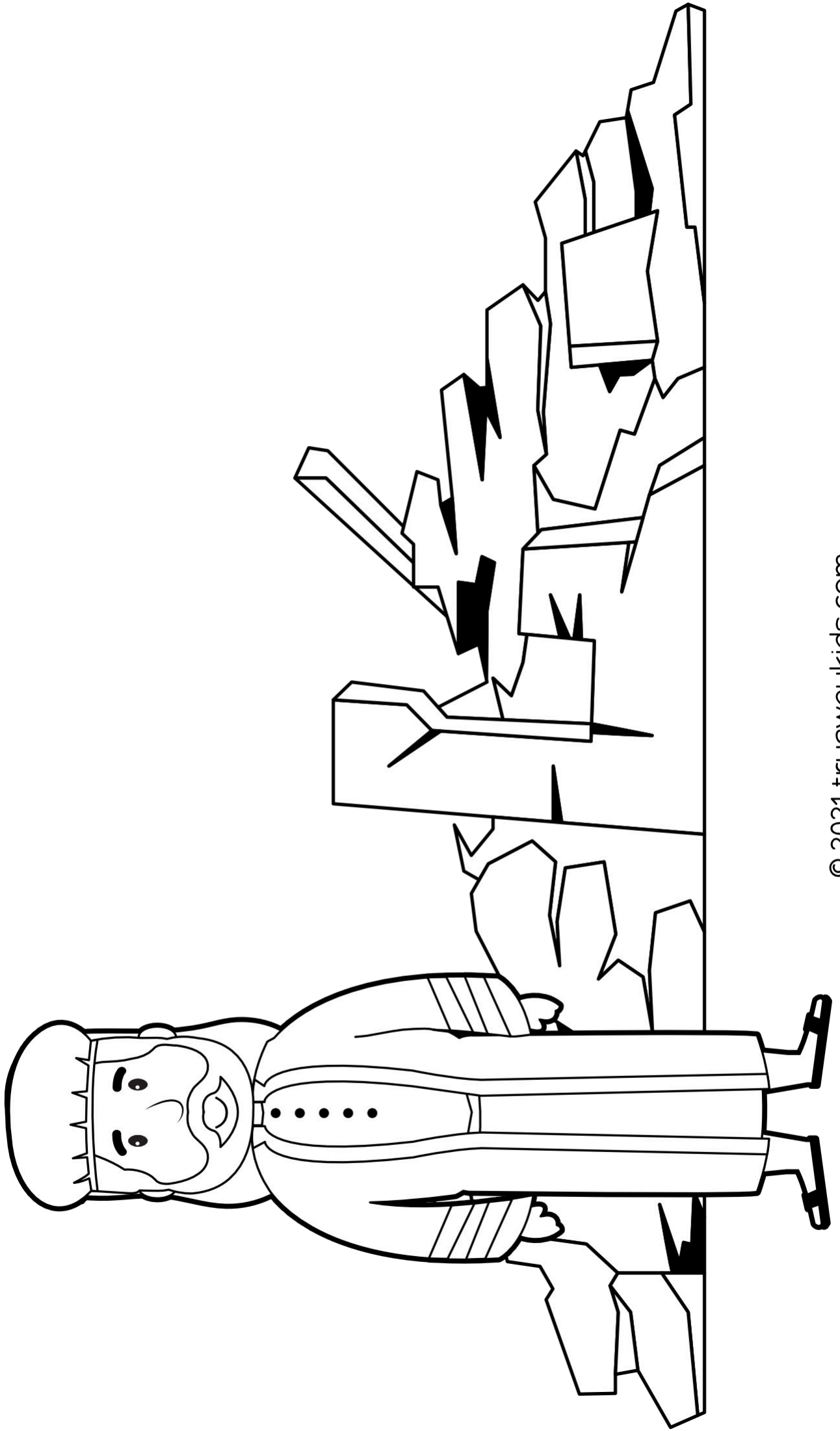



Decora la taza con joyas o papeles de colores.


Cortar y pegar ladrillos de papel para ayudar a
Nehemías a construir la pared.











Tiempo de adoración

Canciones de adoración recomendadas. No producido por Trueway Kids.
Los videos de YouTube se deben usar solo para uso personal.

Nehemías - Truewaykids

<https://youtu.be/UMTFW-G8Fs0>

Nehemías reconstruyó los muros de Jerusalén

<https://youtu.be/o0xN6Lhmpx8>

CANTAMOS ALELUYA

<https://youtu.be/zsonc4IYieY>

En Todo tiempo

<https://youtu.be/EzjdivoG7bc>



Tiempo de oración

Gracias a Dios que escucha nuestras oraciones.

Pídale a Dios que le ayude a confiar en él y a obedecerle.

La próxima semana
Esther

Si aún no lo ha hecho, regístrese para recibir futuras lecciones por correo electrónico.

truewaykids.com/subscribe/

