

El Hacha Flotante



Paquete de lecciones para 5+

TRUEWAY KIDS.COM

Introducción

Nuestras lecciones de esta semana se enfocan en Eliseo y el hacha flotante. La historia se encuentra en 2 Reyes 6:1-7. Los principales puntos en los que nos centraremos son:

- Dios se preocupa por cada parte de nuestras vidas.
- Debemos tener cuidado con las cosas que tomamos prestadas.
- Es bueno ser humilde y ayudar a los demás cuando lo piden.
- Dios nos da personas para ayudarnos a aprender.

Video playlist



English

Guía de la lección

Recuerde al niño que Eliseo es un profeta que lleva el mensaje de Dios a su pueblo. Reflexione sobre lo que hemos aprendido sobre Eliseo en las lecciones anteriores. Comparta cómo otras personas notaron que Eliseo tenía una relación especial con Dios y fueron a aprender de él.

Piense en las personas que Dios nos da para aprender más sobre Él. Padres, abuelos, pastores, maestros de escuela dominical, etcétera. Hable sobre lo importante que es para nosotros aprender de los demás. Explique cómo la gente solía llamar a Jesús "Rabino", que significa maestro. Recuérdele a su hijo que Jesús es el mejor maestro de todos.

Comparta cómo más y más personas llegaron a aprender de Eliseo. Señale que esto podría haber enorgullecido a Eliseo. Hable sobre lo orgulloso que es pensar que somos más importantes de lo que realmente somos y cómo a veces podemos pensar que somos demasiado importantes para algunos trabajos. Discuta cómo Eliseo pudo haber inventado una excusa para no ayudar al hombre que perdió el hacha, pero no lo hizo.

Piense en un momento en el que usted o su hijo no ayudaron a alguien y un momento en que ayudó a alguien. Analice las formas en que puede ayudar a las personas. Piense en algunos trabajos que pueden no ser divertidos o agradables (sacar la basura, limpiar los platos, etcétera). Comparta cómo Jesús es el ejemplo perfecto de cuidar a los demás. Explique que, aunque Él es Dios, vino a la tierra como hombre para ayudarnos.

Explique que pedir prestado es usar las pertenencias de otra persona con su permiso. Hable sobre cómo debemos tener cuidado con las cosas de otras personas. Discuta sobre los artículos que debemos cuidar. Puede hablar sobre elementos más tangibles, como juguetes o herramientas, pero también discutir el mensaje de Dios y señalar que debemos cuidar la verdad de Dios.

Lleve a su hijo a la biblioteca de la iglesia o biblioteca pública y elijan un libro. Recuérdele al niño que cuide el libro, ya que solo lo tomó prestado.


Señale que cuando el hacha cayó al agua, el hombre pidió ayuda. Recuérdele al niño que siempre está bien pedir ayuda a Dios y a personas de confianza. Hable sobre lo pesada que sería el hacha. Llena un recipiente con agua. Utilice una piedra u otro objeto pesado para representar el hacha. Dele al niño un palo y dígame que lo arroje al agua. Pregúnteles si creen que hará flotar la piedra. Maravíllate ante el milagro de Dios, al hacer flotar el hacha para Eliseo.

Señale que el hacha perdida puede parecer una cosa pequeña, pero que Dios se preocupó lo suficiente como para realizar un milagro y devolvérsela al hombre. A menudo hablamos de que nada es demasiado grande para Dios, pero también debemos recordar que nada es demasiado pequeño para Él. Piense en ocasiones en las que podría pedirle ayuda a Dios. Discuta con el niño si alguna vez hay algo que no sea importante para hablar con Dios.

Lean juntos el Salmo 55:22. Oren juntos y den gracias a Dios por su cuidado y pídanle que los ayude a estar siempre listos para ayudar a los demás.

El Hacha Flotante

Muchos profetas se reunieron para encontrarse con Eliseo, pero el lugar donde se reunieron era muy pequeño. El grupo de profetas se acercó a Eliseo y le dijo: "Este lugar es demasiado pequeño para que nos encontremos. Necesitamos un lugar más grande. Vayamos al río Jordán. Cada uno de nosotros puede conseguir un poste de madera y construir un lugar más grande para reunirnos con usted".




Eliseo estuvo de acuerdo en que era una buena idea "Ir".

"¿Podrías venir con nosotros?" Preguntó uno de los hombres.

"Sí, iré contigo". Eliseo estuvo de acuerdo.

Todos partieron y viajaron al río Jordán. Cuando llegaron, se acercaron a





unos árboles y empezaron a talarlos. ¡Pronto tendrían suficiente madera para construir un lugar de reunión más grande!

Uno de ellos empezó a cortar un tronco. Estaba usando un hacha y golpeando el árbol. Mientras trabajaba, de repente el hacha voló del mango y aterrizó en el río.

El hacha estaba hecha de hierro y era muy pesada. Se hundió bajo el agua y se perdió. "Oh no." El hombre que había estado usando el hacha estaba

muy molesto. "No soy el dueño del hacha. La tomé prestada y ahora está perdida".

"¿Dónde cayó?" Eliseo le preguntó al hombre.

El hombre le mostró a Eliseo el lugar. Eliseo cortó un palo y lo arrojó al agua. ¡El hacha empezó a flotar!



"Ve y tómala", le dijo Eliseo al hombre.

El hombre metió la mano en el agua y levantó el hacha.



Puedes encontrar la respuesta en la última página


Encaja todas las formas en el cuadrado



Crucigrama

PALABRAS

Profetas
Pequeño
Jordán
Árbol
Mango
Hierro
Prestada
Palo
Flotar
Eliseo



PISTAS

Horizontal

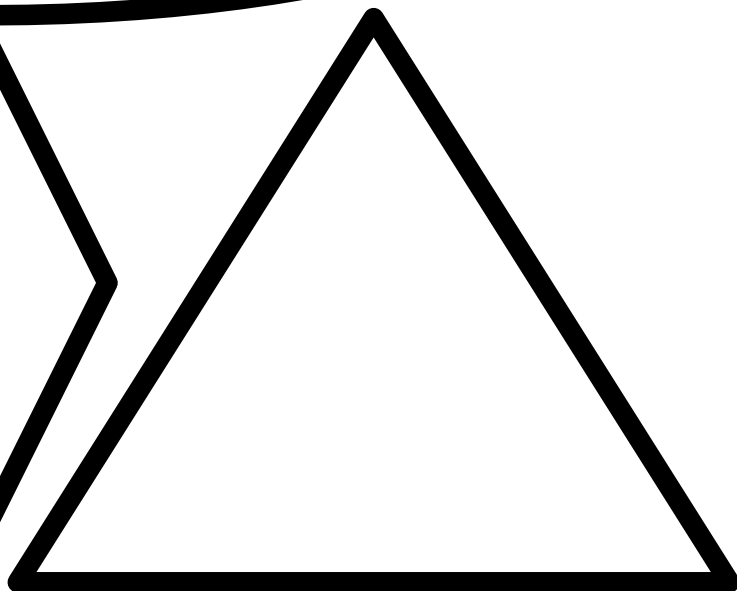

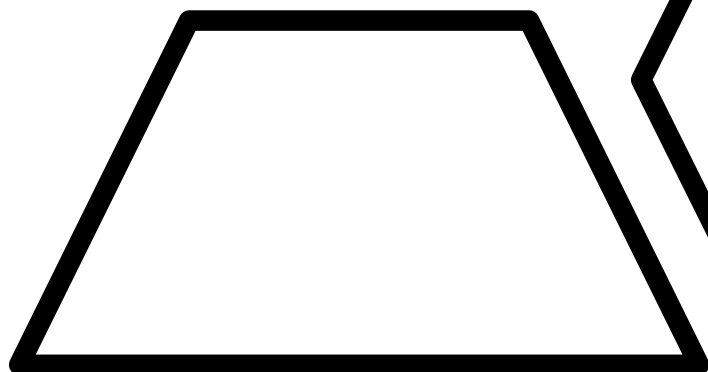

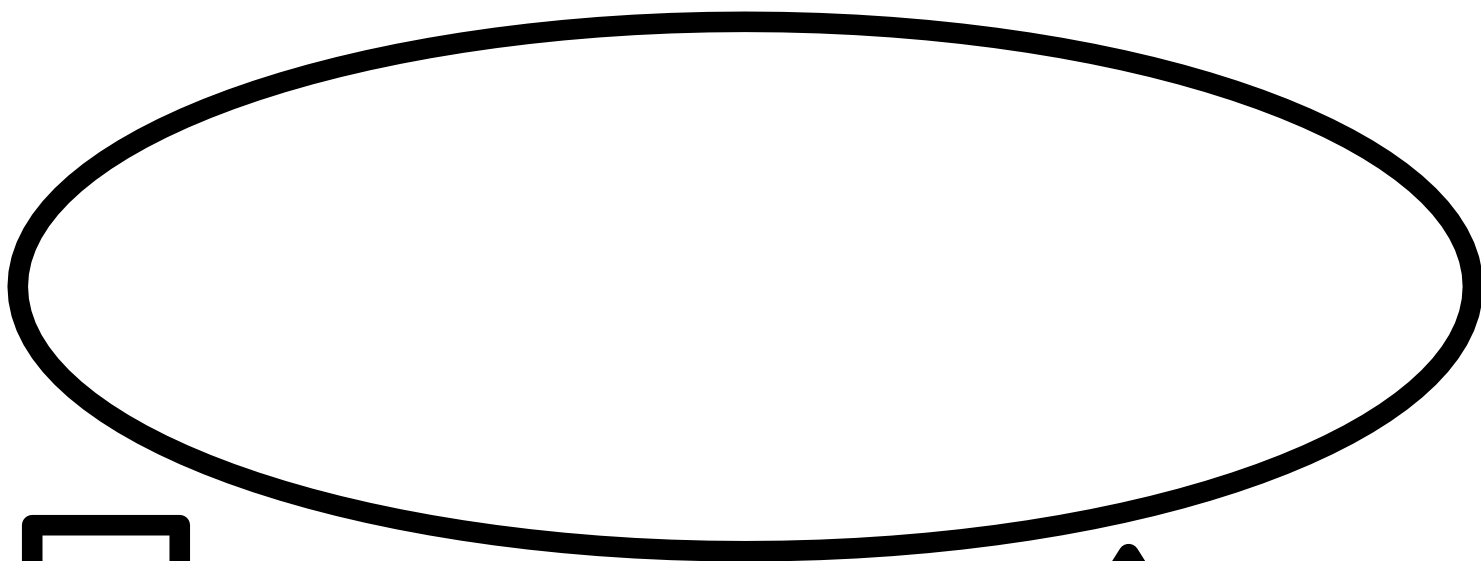

- El lugar donde se alojaban los profetas era demasiado _____.
- El hombre tenía _____ el hacha.
- Muchos de ellos vinieron a aprender de Eliseo.
- Los profetas comenzaron a cortarlos para obtener madera.

Vertical

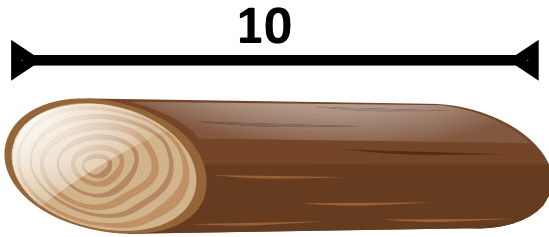
- Dios hizo ____ el hacha hasta la superficie del agua.
- El hombre que preguntó dónde cayó el hacha.
- El hacha estaba hecha a partir de esto.
- El nombre del río donde construyeron.
- La cabeza del hacha voló del _____
- Eliseo cortó esto y lo arrojó al agua.

Búsqueda del tesoro de cosas pequeñas

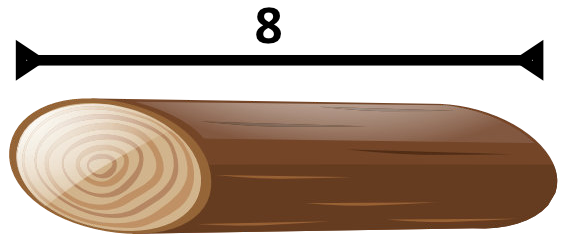
Encuentra algunos objetos en la habitación más pequeños que las formas de abajo. El objeto debe encajar completamente dentro de la forma. Etiqueta la forma con el artículo que encuentres.



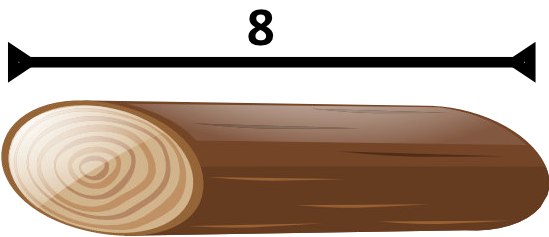
Los hombres cortaron los troncos en pedazos.
¿Qué tamaño tenía cada pieza después de cortarla?



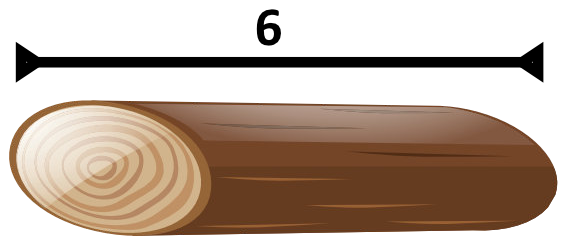
Cortar en 2



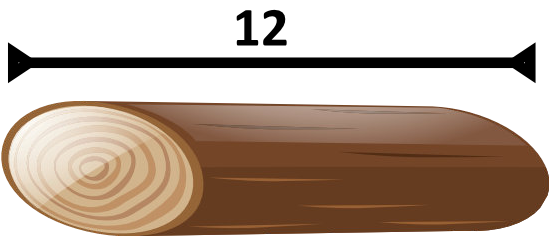
Cortar en 2



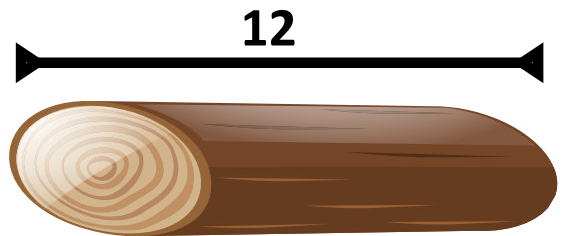
Cortar en 4



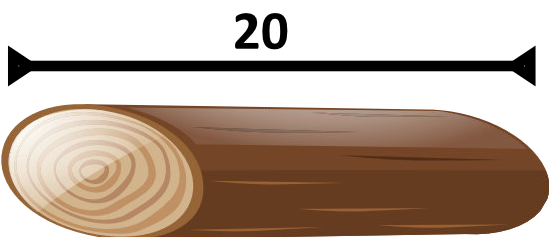
Cortar en 3



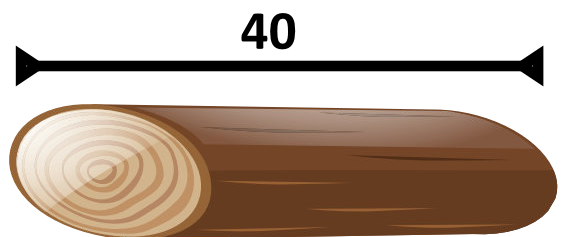
Cortar en 2



Cortar en 3



Cortar en 4



Cortar en 4

Juegos y Actividades



Una casa nueva

Materiales: Sillas, cartón, mantas, cualquier otro artículo fácil de encontrar.

Cómo jugar: Divida a los niños en equipos iguales. Al "Comenzar", los niños deben correr para encontrar artículos y construir un refugio lo suficientemente grande para todo su equipo.

El primer equipo que se siente dentro de su refugio durante 30 segundos, es el ganador.

Si el refugio se rompe, deben reconstruirse y comenzar los 30 segundos nuevamente.

Sardinas

Un giro del juego el escondite: todos buscan mientras uno se esconde.

Cuantas más personas participen, más divertido será este juego.

Se elige a un jugador para esconderse. El resto del grupo cuenta juntos.

Cuando el grupo termina de contar, cada persona busca al jugador que se esconde.

Cuando un buscador encuentra al niño escondido, debe esconderse con él. Esto continúa hasta que todos los buscadores hayan encontrado el escondite.

Cuantas más personas haya en el escondite, más difícil les resultará encajar. Hable de cómo es imposible encajar a Dios en un espacio. Él está en todos lados.




Pesca con hacha

Materiales: Hacha de papel, cuerda, clips de papel.

Dibuja o imprime algunas hachas en papel y recórtalas. Adjunta un clip a cada una. Dobra una parte del clip para hacer lazo. Abre otro clip para hacer un gancho y pégalo a una cuerda.

Los niños deben enganchar tantas cabezas de hacha en x número de segundos.

Pesca con el hacha o juega a encontrar el hacha



Dios cuida de ustedes - El Hacha


Necesitará:

- La plantilla
- Tarjeta o cartón (por ejemplo, una caja de cereal)
- Lápices de colores o creyones
- Papel de aluminio
- Cuerda o lana
- Tijeras



 <https://youtu.be/Qmp4dEdBb7E>

Qué hacer:



Imprima la plantilla y recoja los suministros.



Colorea la plantilla del hacha.



Si no está impreso en una tarjeta gruesa, péguela sobre un cartón.



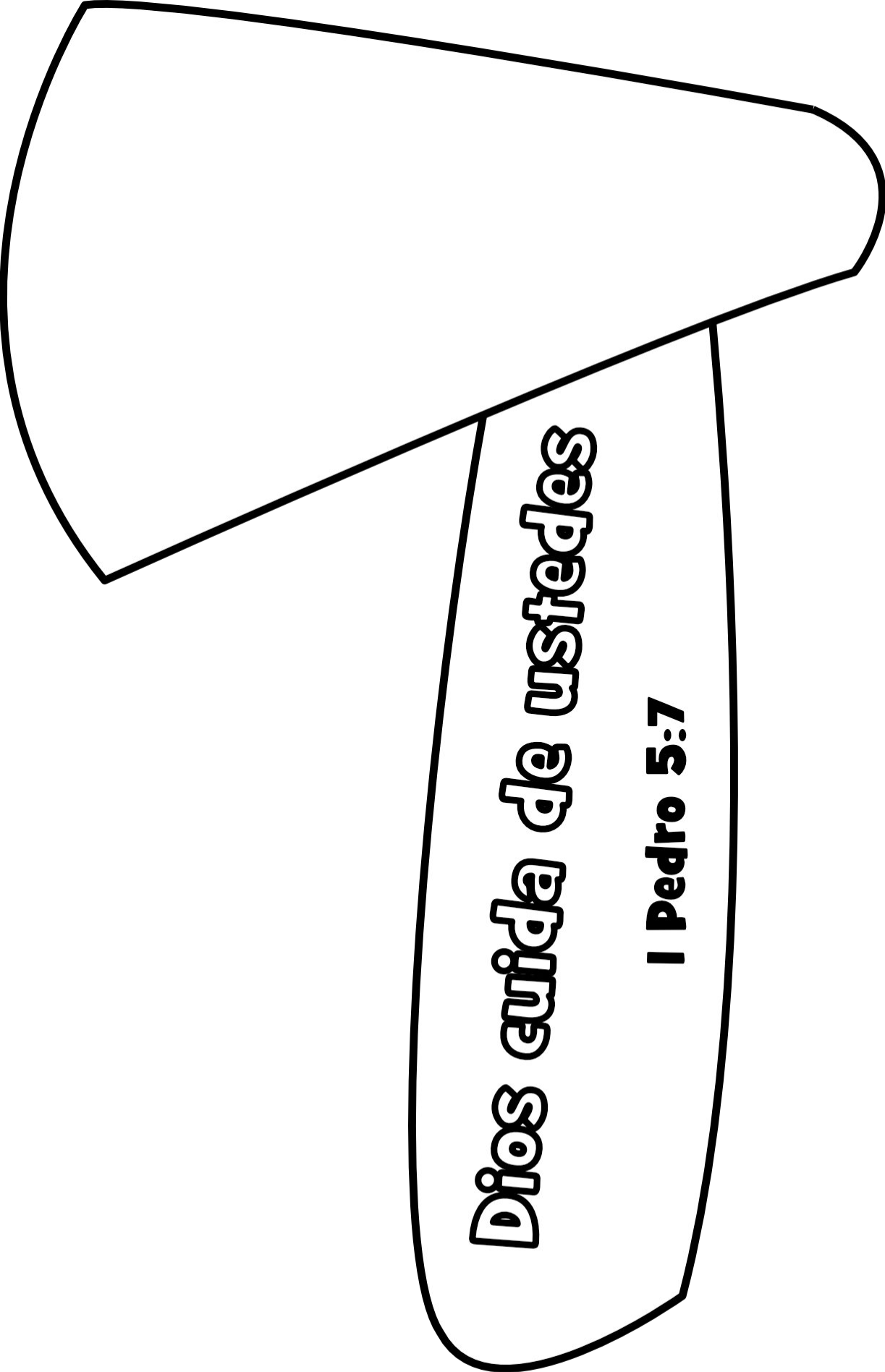
Recorta la forma del hacha.



Envuelva el papel de aluminio alrededor del hacha.



Ate la lana alrededor del hacha y péguela.



Dios cuida de ustedes

1 Pedro 5:7





Adoración

Canciones de adoración recomendadas. No producido por Trueway Kids. Los videos de YouTube se deben usar solo para uso personal.

El hacha flotante - Truewaykids

<https://youtu.be/lkSsznKbXq0>

El campesino

<https://youtu.be/hIE8wh1HA7M>

En Todo tiempo - Alaba Kids

<https://youtu.be/EzjdivoG7bc>



Oración

Gracias a Dios que nada es demasiado pequeño para que Él se preocupe. Agradezca a Dios por las personas que le presenta para ayudarlas a aprender más sobre él.

Respuesta para la actividad: Encaja todas las formas en el cuadrado



La próxima semana

Josías

Si aún no lo ha hecho, regístrese para recibir a futuro lecciones por correo electrónico.

truewaykids.com/subscribe/

