

# Naamán

Paquete de lecciones para 5+




# Introducción

Esta semana continuaremos explorando el ministerio de Eliseo, enfocándonos en el relato de Naamán de 2 Reyes 5. Algunos de los puntos principales que consideraremos son:

- Dios puede usarnos sin importar que tan pequeños somos.
- Debemos decirle a la gente dónde pueden encontrar ayuda.
- Dios puede usar cosas malas para buenos propósitos.
- Debemos obedecer a Dios en las cosas sencillas.
- Solo Dios puede sanarnos y limpiarnos.

Video playlist



## Guía de la lección

Comience presentando a los personajes de la lección de esta semana. Explique que Naamán fue un hombre muy importante. Era el comandante del ejército del rey de Siria. Explique cómo tenía todo, pero sufría de una enfermedad de la piel llamada lepra. Comparta cómo en los tiempos bíblicos era una enfermedad muy terrible. Le dio manchas rojas y blancas en toda la piel, y la gente tenía mucho miedo de contagiarse. Si tuviera lepra, te esconderías y te cubrirías con tu abrigo para que nadie pudiera verte.

A continuación, presente a la sirvienta. Comparta cómo la esposa de Naamán tuvo una sirvienta de Israel que le contó a Naamán sobre Eliseo y un Dios que sana. Asegúrese de explicar el contraste entre sus posiciones sociales y, sin embargo, cómo Dios usó a la sirvienta.

Recuérdelo a su hijo que Dios quiere que le hablemos a otros acerca de Él. Recuérdelos de otras personas que eran pequeñas, pero que Dios usó (Samuel, David, etc.). Explique que no importa cuán importantes parezcamos. Dios tiene un trabajo importante para cada uno de nosotros.

Pregúntele a su hijo sobre las personas a las que podría pedir ayuda. Por ejemplo, si están enfermos, le preguntarían al médico. Si el auto se rompió, podrían llamar a un mecánico. Si quieren aprender algo, pueden preguntarle al maestro y así sucesivamente. Recuérdelos que siempre podemos pedirle a Dios que nos ayude, ya que nada es demasiado difícil para él.

Lea a su hijo 2 Reyes 5:9-13. Trate de pintarles el cuadro de una manera moderna. Por ejemplo, ¿cómo se sentiría la reina si viajara a su casa en busca de ayuda y usted le enviara un mensaje para que se lavara en el río? Comparta cómo Naamán esperaba que sucediera algo espectacular, pero Dios quería que fuera humilde.

Encuentra algunas fotos de ríos limpios y sucios. Pregúntele a su hijo cuál cree que sería mejor para lavarse. Comparta cómo no tenía sentido para Naamán que lavarse en un río fangoso lo limpiaría. Da un ejemplo de una ocasión en la que obedeciste a Dios, aunque no tenía sentido en ese momento.

Lea Lucas 16:10 y comparta cómo Dios nos llama a obedecerle en las cosas pequeñas y grandes. Piense en algunos ejemplos de lo que esto significa en relación con su hijo o hijos.

Explique que, Naamán tuvo que obedecer a Dios totalmente. Se sumergió siete veces en el río y se limpió. Asegúrese de que su hijo entienda, no fue el río lo que lo sanó, sino Dios.


Lea 2 Rey 5:15, muestre cómo la lepra no era algo agradable en absoluto, pero Dios la usó para que Naamán lo conociera (Ref: Romanos 8:28).

Explique cómo en la Biblia Dios usa la lepra como un recordatorio externo del pecado. Recuérdelos que la lepra significaba que la persona no podía acercarse a otros. Comparta cómo nuestro pecado nos separa de Dios. Explique que de la misma manera que todo el poder, las riquezas, etc. de Naamán no pudieron limpiarlo, no hay nada que podamos hacer para limpiarnos del pecado, pero Dios nos amó tanto que envió a Jesús a lavar nuestros pecados.

# Naamán

Naamán era un comandante en el ejército de un rey. El rey lo respetaba y pensaba que era un muy buen hombre. Era muy valiente y peleaba en batallas, pero tenía lepra. La lepra era una enfermedad muy grave.


Naamán vivía con su esposa. Tenía una joven sirvienta de Israel. Esta niña había sido capturada por asaltantes en su casa, y ahora era una sirvienta en la casa de Naamán. Fue a la esposa de Naamán y le dijo: “Si tan solo mi maestro fuera a visitar al profeta en Samaria. Él curaría su lepra y lo sanaría nuevamente”.



Naamán escuchó lo que dijo la niña y fue al rey. El rey dijo: “Ve y visita a este profeta. Enviaré una carta al rey de Israel”. Naamán se preparó para viajar a ver al profeta. Tomó oro, plata y ropa para ofrecer como regalos.

El rey de Israel abrió la carta. Decía: “Aquí está mi siervo Naamán. Lo he enviado para que lo cure de su lepra”.

El rey estaba muy molesto. “Yo no soy Dios. No puedo curar la lepra. Este rey debe



estar tratando de encontrar una razón para ir a la guerra con nosotros. No puedo hacer lo que me pide”.

Eliseo, el profeta de Dios, escuchó lo que había sucedido. Envió un mensaje al rey y le dijo: “No te enojés. Envíame a ese hombre y sabré que hay un profeta de Dios en Israel”.

Naamán tomó su carro y caballos y se dirigió a la casa de Eliseo. Esperó en la puerta. Eliseo le envió un criado.

El criado le dijo a Naamán: "Ve y lávate siete veces en el río Jordán, y serás curado de tu lepra".

Naamán estaba enojado. "Pensé que el profeta saldría y pediría a Dios que curara mi lepra. Los ríos en casa son mejores que el Jordán. ¿Por qué no puedo lavarme en ellos y curarme?" Estaba lleno de rabia y se marchó.



"Mi padre", dijo uno de los sirvientes de Naamán. "Si Eliseo te hubiera pedido que hicieras una tarea difícil o algo grandioso para curarte, ¿no lo habrías hecho? Todo lo que dijo fue lavarse en el río, ¿por qué no hacerlo?"

Naamán fue al Jordán y se lavó siete veces. ¡Su salud fue completamente restaurada! Dios lo había sanado.

Naamán volvió a Eliseo y le dijo: "Ahora, sé que hay un solo Dios verdadero. Acepta un regalo mío".


"No, no necesito un regalo".

Naamán declaró que no adoraría a ningún otro Dios sino al Señor de Israel.

Naamán regresó a su propio país sano y ahora adora al Dios verdadero.



# Encuentra 12 diferencias



# Verdadero o falso

	Verdadero	Falso
Naamán era un comandante en el ejército de un rey		
Una sirvienta le contó a la esposa de Naamán sobre Eliseo.		
El rey de Israel sanó a Naamán		
Naamán tomó su carro y caballos y se dirigió a la casa de Eliseo.		
Eliseo salió al encuentro de Naamán		
Eliseo le dijo a Naamán que se lavara en el río Jordán cinco veces y fuera sanado.		
Naamán estaba feliz de que solo tuviera que hacer algo fácil para sanar.		
Naamán se lavó siete veces y fue sanado.		
Naamán regresó directamente a casa.		
Naamán declaró que no adoraría a ningún otro Dios sino al Señor de Israel.		

# Etiqueta el río

Origen del río

Curva del río

Orilla del río



Confluencia de ríos

Desembocadura

Mar

# Búsqueda de palabras de Naamán

R L N I O W N A A M Á N  
D E O T C R S U E R Í O  
N P Y A N A L N L H L E  
D R U I S E R V I D O R  
S A N A D O T R E A P W  
T N I S R A E L U A E E  
D T E J O T Í S I A E E  
A W E D O I O S P B J M  
O N N U S R D H O F E E  
M E I E E P D U S N L G  
O A O Ñ F I C Á E Y W R  
E C O M A N D A N T E T



## Palabras para encontrar

RÍO

JORDÁN

NIÑA

NAAMÁN

ELÍSEO

SERVIDOR

COMANDANTE

REY

SANADO

LEPRA

ISRAEL

CARRUAJE



# Juegos y actividades

## Desafío del siete

El líder grita una instrucción como:

- Salto
- Aplaudir
- Salto de estrella
- Cuenta hasta 10

Etcétera.

El último jugador en completar la acción siete veces está fuera del juego. Si está demasiado cerca para decirlo, repita con otra acción.

Continúe hasta que un niño gane.

Hable de cómo Eliseo le dijo a Naamán que se lavara siete veces en el río.



## Encuentra la carta para el Rey

Coloque una carta para el Rey en un sobre pidiéndole que ayude a Naamán.

Coloque en una bolsa o bol con más sobres con papel en blanco adentro.

Permita que cada uno de los niños escoja un sobre.

La primera persona que encuentre la letra del Rey gana.

Hable de cómo el rey de Aram envió una carta pidiendo ayuda para Naamán.

## Bajo el río

Coloque una manta grande o una lona en el piso.

Divida a los niños en dos equipos.

Divida un versículo para memorizar para que quepa en siete hojas de papel. Haga una copia para cada equipo.

Coloque debajo de la manta.

En marcha, los niños deben meterse debajo de la manta, encontrar las siete hojas de papel y armar el versículo para memorizar.



# Arte de Naamán


## ¿Qué necesitas?

- Plantilla en tarjeta blanca.
- Lápices de colores o creyones.
- Tijera
- Pegamento
- 1 paleta de helado
- 1 vaso de papel



 <https://youtu.be/e87hcRwtSbQ>

## ¿Qué hacer?



Color en la plantilla.

Recuerde agregar lepra en la triste imagen de Naamán



Recorta la plantilla



Pegue las imágenes de Naamán una contra la otra con la paleta de helado en el medio



Haga un agujero en la parte inferior del vaso de papel lo suficientemente grande como para girar la paleta de helado



Pegue el versículo bíblico en el exterior del vaso de papel.





Inserte a Naamán con la paleta de helado.

Sumerja 6 veces y en la séptima vez, gire para que salga limpio.

# Plantilla de artesanía

Si confesamos nuestros pecados  
Dios nos hará limpios

**1 Juan 1:9**



Naamán descendió y se sumergió siete veces en el Jordán, conforme a la palabra del hombre de Dios, y su carne fue restaurada como la carne de un niño, y quedó limpio.

2 Reyes 5:14



## Naamán Artesanía - Versión en papel

### Qué necesitas:

Equipo para colorear,  
Tijeras,  
Pegamento.


### Qué hacer:

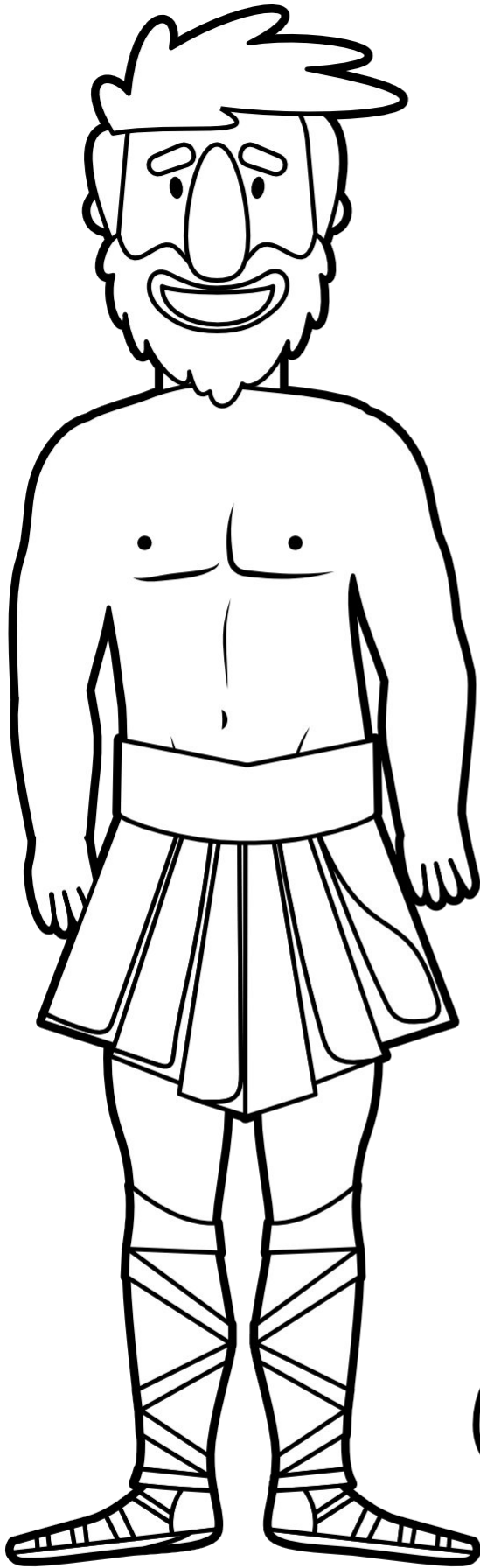
Colorea las imágenes.

Corta las secciones.

Corta con cuidado a lo largo de la línea punteada.  
Dobla la imagen de Naamán y pega la tira de papel en el centro para hacer un asa.

 <https://youtu.be/0hAw52nfJ4o>





Naamán  
se lavó

7

veces

en el río

**Entonces su piel se volvió limpia de nuevo  
2 Reyes 5:14**





# Adoración

Canciones de adoración recomendadas. No producido por Trueway Kids. Los videos de YouTube se deben usar solo para uso personal.

Naamán - Truewaykids

<https://youtu.be/V-iDhCs4rmE>

Naamán en el Río

<https://youtu.be/khen52KMMmA>

Pon En Mí Un Corazón Limpio

<https://youtu.be/dP4Slul00-E>

EL PERDÓN

<https://youtu.be/3GzqPjWh7KU>



# Oración

Da gracias a Dios por enviar a Jesús para limpiarte.

Pídele a Dios que le ayude a contarle a otros acerca de él.

## La próxima semana

### El hacha flotante

Si aún no lo ha hecho, regístrese para recibir a futuro lecciones por correo electrónico.

[truewaykids.com/subscribe/](https://truewaykids.com/subscribe/)

