

El Hacha Flotante



Introducción

Nuestras lecciones de esta semana se enfocan en Eliseo y el hacha flotante. La historia se encuentra en 2 Reyes 6:1-7. Los principales puntos en los que nos centraremos son:

- Dios se preocupa por cada parte de nuestras vidas.
- Debemos tener cuidado con las cosas que tomamos prestadas.
- Es bueno ser humilde y ayudar a los demás cuando lo piden.
- Dios nos da personas para ayudarnos a aprender.

Video playlist



English

Guía de la lección

Recuerde al niño que Eliseo es un profeta que lleva el mensaje de Dios a su pueblo. Reflexione sobre lo que hemos aprendido sobre Eliseo en las lecciones anteriores. Comparta cómo otras personas notaron que Eliseo tenía una relación especial con Dios y fueron a aprender de él.

Piense en las personas que Dios nos da para aprender más sobre Él. Padres, abuelos, pastores, maestros de escuela dominical, etcétera. Hable sobre lo importante que es para nosotros aprender de los demás. Explique cómo la gente solía llamar a Jesús "Rabino", que significa maestro. Recuérdele a su hijo que Jesús es el mejor maestro de todos.

Comparta cómo más y más personas llegaron a aprender de Eliseo. Señale que esto podría haber enorgullecido a Eliseo. Hable sobre lo orgulloso que es pensar que somos más importantes de lo que realmente somos y cómo a veces podemos pensar que somos demasiado importantes para algunos trabajos. Discuta cómo Eliseo pudo haber inventado una excusa para no ayudar al hombre que perdió el hacha, pero no lo hizo.

Piense en un momento en el que usted o su hijo no ayudaron a alguien y un momento en que ayudó a alguien. Analice las formas en que puede ayudar a las personas. Piense en algunos trabajos que pueden no ser divertidos o agradables (sacar la basura, limpiar los platos, etcétera). Comparta cómo Jesús es el ejemplo perfecto de cuidar a los demás. Explique que, aunque Él es Dios, vino a la tierra como hombre para ayudarnos.

Explique que pedir prestado es usar las pertenencias de otra persona con su permiso. Hable sobre cómo debemos tener cuidado con las cosas de otras personas. Discuta sobre los artículos que debemos cuidar. Puede hablar sobre elementos más tangibles, como juguetes o herramientas, pero también discutir el mensaje de Dios y señalar que debemos cuidar la verdad de Dios.

Lleve a su hijo a la biblioteca de la iglesia o biblioteca pública y elijan un libro. Recuérdele al niño que cuide el libro, ya que solo lo tomó prestado.


Señale que cuando el hacha cayó al agua, el hombre pidió ayuda. Recuérdele al niño que siempre está bien pedir ayuda a Dios y a personas de confianza. Hable sobre lo pesada que sería el hacha. Llena un recipiente con agua. Utilice una piedra u otro objeto pesado para representar el hacha. Dele al niño un palo y dígame que lo arroje al agua. Pregúnteles si creen que hará flotar la piedra. Maravíllate ante el milagro de Dios, al hacer flotar el hacha para Eliseo.

Señale que el hacha perdida puede parecer una cosa pequeña, pero que Dios se preocupó lo suficiente como para realizar un milagro y devolvérsela al hombre. A menudo hablamos de que nada es demasiado grande para Dios, pero también debemos recordar que nada es demasiado pequeño para Él. Piense en ocasiones en las que podría pedirle ayuda a Dios. Discuta con el niño si alguna vez hay algo que no sea importante para hablar con Dios.

Lean juntos el Salmo 55:22. Oren juntos y den gracias a Dios por su cuidado y pídanle que los ayude a estar siempre listos para ayudar a los demás.



El Hacha Flotante



Eliseo arrojó un trozo de madera al río. El hacha flotó de regreso a la superficie.

La gente no podía creer lo que veían.

Dios hizo un milagro para ayudar al hombre.

El hombre recogió el hacha.

Eliseo tiene una relación especial con Dios. Mucha gente vino a aprender de él.

Había tanta gente que el lugar donde se encontraron era demasiado pequeño para ellos.

La gente preguntó si podían ir y construir una escuela más grande junto al río.



Eliseo dijo que podían ir y construir un nuevo lugar.

También dijo que iría con ellos al nuevo lugar.

La gente trabajó duro cortando los árboles para construir una nueva escuela.



Cuando un hombre cortaba un árbol, su hacha cayó al río.

Estaba muy molesto. Llamó a Eliseo en busca de ayuda.

Estaba muy preocupado porque le había prestado el hacha a otra persona.

Tuvo que devolverlo cuando terminó.

Juegos y actividades

Visita una biblioteca local

La biblioteca es una bendición increíble y algo que deberíamos usar a menudo. Se ha comprobado que la lectura ayuda al desarrollo de su hijo. Las bibliotecas nos permiten alentar a nuestros hijos a leer sin romper nuestro presupuesto.

La mayoría de las bibliotecas tienen membresía infantil. Deje que su hijo cuide la tarjeta y recuérdese la importancia de cuidar el libro. Recuérdese que es importante cuidar las cosas que pedimos prestado. Reflexiona sobre 2 Reyes 6.



Hundirse y flotar

No podríamos hacer la lección sobre el hacha que flotó sin un sumidero o actividad de flotación. No importa cuántas veces lo hagamos, a nuestro hijo le encanta.

Encuentra algunos objetos cotidianos. Llena un tazón o bañera con agua. Permita que su hijo sienta el objeto en su mano y luego adivine si se hundirá o flotará en el agua.

Asegúrate de tener algunos objetos metálicos. El hierro sería genial (pero ten cuidado de no dañar la bañera). Habla sobre lo imposible que era para el hacha flotar hasta la superficie del río. Recuérdese a su hijo que Dios hace lo imposible.







Explora pequeñas cosas afuera

Salga a caminar (ideal con una lupa) y busque pequeñas cosas. Podrías llevar un objeto contigo, por ejemplo, encontrar cosas pequeñas como un centavo o un bloque de construcción.

Hable acerca de cómo a menudo nos perdemos de cosas pequeñas si no prestamos mucha atención. Hable acerca de cómo Dios se preocupa por cada detalle en nuestras vidas y no hay nada demasiado pequeño para él.

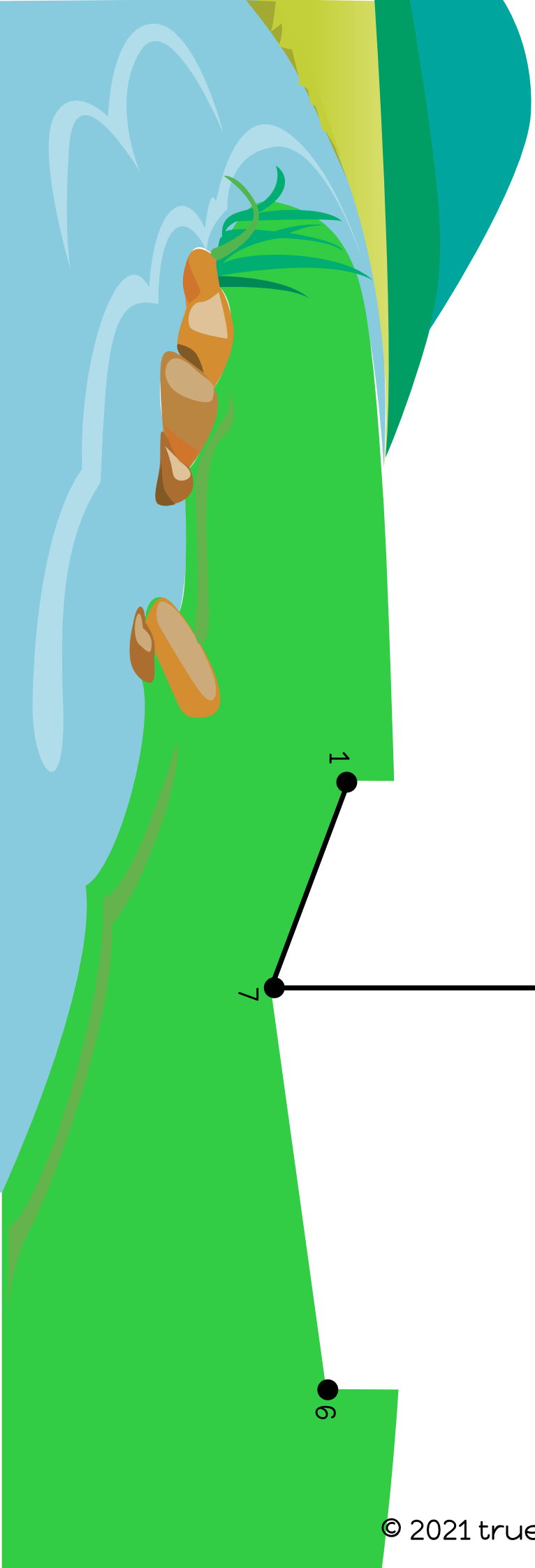
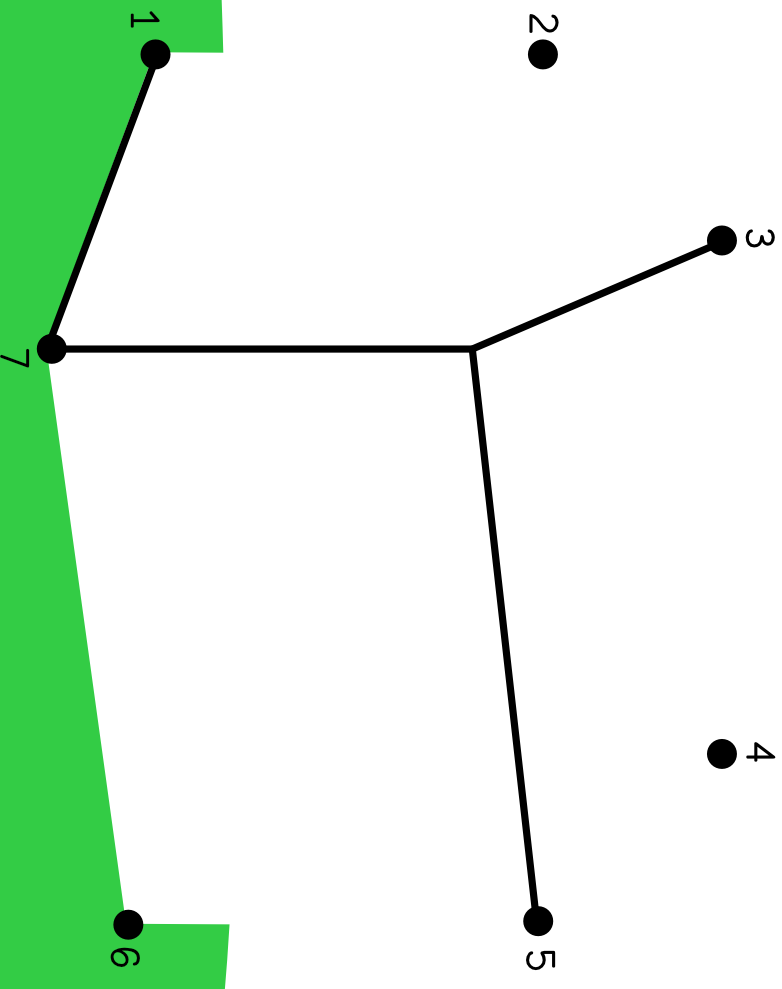


Encierra en un círculo el elemento que NO encaja




Conecta los puntos

Une los puntos para construir una casa al lado del río para Eliseo y los profetas.




Recogiendo madera

Practica tus habilidades de tijera.
Cortar a lo largo de las líneas punteadas.








Lleva la cabeza del hacha de vuelta al mango



Pez magnético

Imprime el pescado a continuación y recórtalo. Todo lo que necesita es un trozo de cuerda, un imán y 6 clips de papel.

Dependiendo de la habilidad del niño, simplemente déjelo pescar o dígame el color del pez que pescarán. También puede escribir números o letras en el espacio provisto en el pez para ayudar a aprender el reconocimiento de letras. Puede pedirle a su hijo que elija el pescado con el número 2, por ejemplo. Recuérdale a su hijo que Eliseo no tuvo que sacar el hacha porque Dios hizo un milagro y la hizo flotar.



Dios cuida de ustedes - El Hacha


Necesitará:

- La plantilla
- Tarjeta o cartón (por ejemplo, una caja de cereal)
- Lápices de colores o creyones
- Papel de aluminio
- Cuerda o lana
- Tijeras



 <https://youtu.be/Qmp4dEdBb7E>

Qué hacer:



Imprima la plantilla y recoja los suministros.



Colorea la plantilla del hacha.



Si no está impreso en una tarjeta gruesa, péguela sobre un cartón.



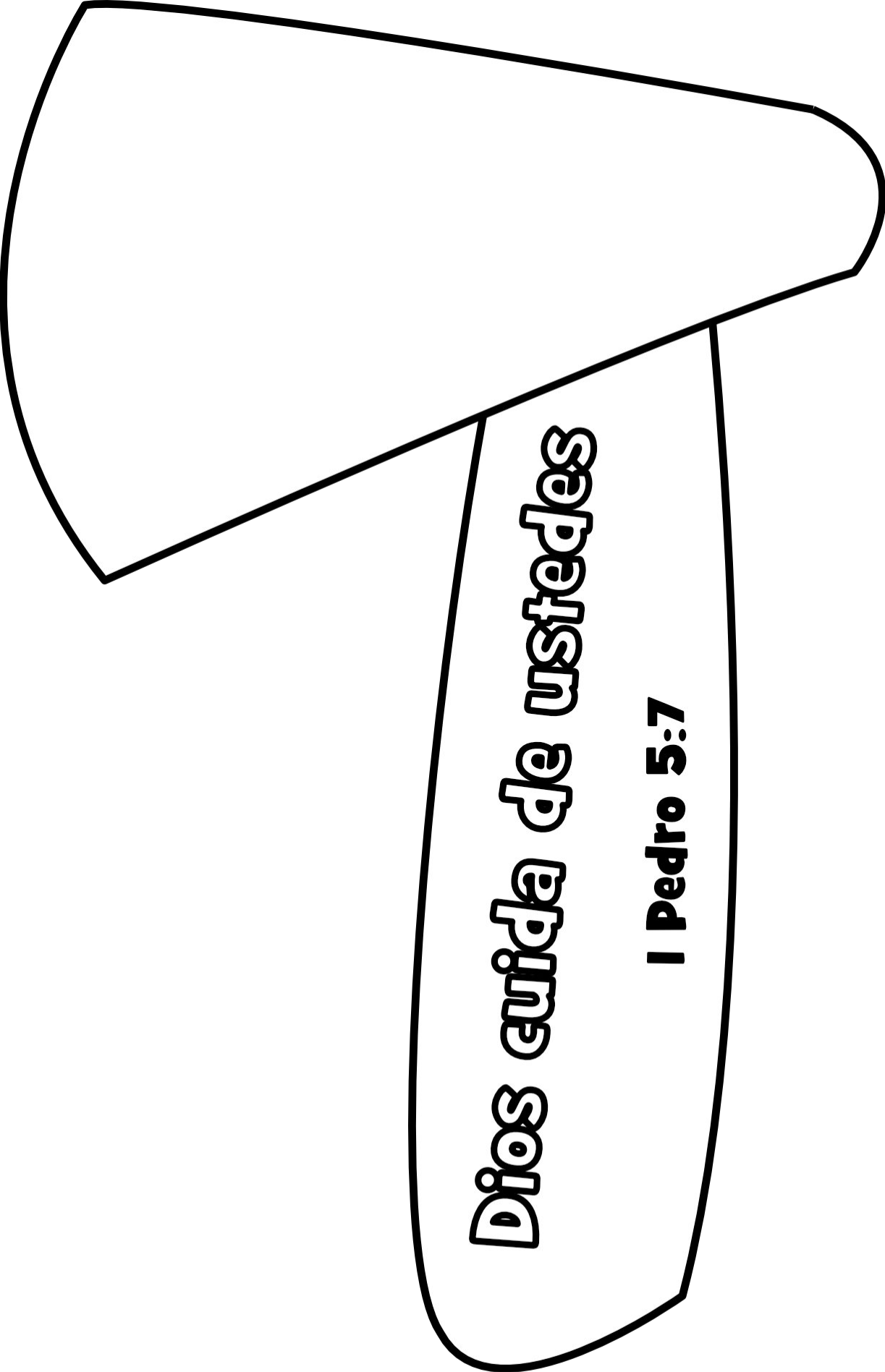
Recorta la forma del hacha.



Envuelva el papel de aluminio alrededor del hacha.



Ate la lana alrededor del hacha y péguela.



Dios cuida de ustedes

1 Pedro 5:7





Adoración

Canciones de adoración recomendadas. No producido por Trueway Kids. Los videos de YouTube se deben usar solo para uso personal.

El hacha flotante - Truewaykids

<https://youtu.be/lkSsznKbXq0>

El campesino

<https://youtu.be/hlE8wh1HA7M>

En Todo tiempo - Alaba Kids

<https://youtu.be/EzjdivoG7bc>



Oración

Gracias a Dios que nada es demasiado pequeño para que Él se preocupe. Agradezca a Dios por las personas que le presenta para ayudarlas a aprender más sobre él.

La próxima semana

Josías

Si aún no lo ha hecho, regístrese para recibir a futuro lecciones por correo electrónico.

truewaykids.com/subscribe/

