

Eliseo




Introducción

Esta semana estamos viendo la primera parte del ministerio del profeta Eliseo, enfocándose en 1 Reyes 19:19-21 y 2 Reyes 4. Continuaremos con el resto de su ministerio en las próximas semanas. En esta lección aprenderemos sobre:

- Eliseo deja todo para seguir a Elías (1 Reyes 19: 19-21)
- Elías y Eliseo (2 Reyes 2)
- Eliseo y el aceite de la viuda - (2 Reyes 4: 1-7)
- La casa de la mujer sunamita (2 Reyes 4)

Video playlist



Guía de la lección

Empiece por repasar la lección de la semana pasada sobre Elías. Recuérdele a su hijo cómo Dios le dijo que ungiera a Eliseo y que Eliseo se convirtió en el ayudante de Elías. Hable con su hijo sobre cómo respondemos al ayudar a los demás y al servicio de Dios. Eliseo estaba ocupado trabajando en el campo, pero dejó todo atrás para obedecer a Dios. Piense en los discípulos del Nuevo Testamento que dejaron las cosas atrás para seguir a Jesús. Si su iglesia apoya a un misionero, podría explicar cómo abandonaron su hogar para seguir a Jesús en algún otro lugar. Reflexiona sobre cómo puede ser difícil dejar las cosas atrás, pero cómo Jesús nos amó tanto, que vino del cielo a la tierra para salvarnos.

Explique cómo Elías ayudó a Eliseo y Eliseo ayudó a Elías. Agradezca a su hijo por la forma en que lo ayuda en la práctica y lo ayuda a aprender cosas nuevas. Piense en algunas de las personas que Dios pone en nuestras vidas para ayudarnos a crecer.

Comparta cómo antes de que Elías fuera llevado al cielo, oró para que Eliseo tuviera una doble bendición. (2 Reyes 2: 2). Ore por su hijo, agradezca a Dios por la forma en que lo bendice y pídale que bendiga y esté con su hijo. Agradezca a Dios por la forma en que ya los está bendiciendo. Piense en algunas de las formas en que Dios usa a su familia.

Lea el relato sobre Eliseo y el aceite de la viuda de 2 Reyes 4:1-7. Coloque un poco de aceite de oliva en la mano de su hijo para que lo sienta y huela. Explique cómo el aceite era muy valioso en los tiempos bíblicos. Recoja algunos recipientes de su casa y una jarra de agua. Intente adivinar cuántos recipientes puede llenar antes de que se vacíe la jarra. Ayude a su hijo a llenar los recipientes. Comparta cómo Dios hizo un milagro al no permitir que se agotara el aceite de la viuda.

Explique cómo la viuda necesitaba el dinero para pagar una deuda. Muestre cómo sin un milagro, ella no podría pagar la deuda. Comparta cómo Jesús pagó una deuda que nosotros mismos nunca podríamos pagar.

Continúe leyendo 2 Reyes 4 y el relato de la mujer sunamita y una habitación para Eliseo. Explique cómo vieron una necesidad y se desviaron de su camino para satisfacerla. Primero, proporcionando comida para Eliseo y luego construyéndole una habitación. Piense en algunas formas prácticas en las que puede apoyar a otros cristianos. ¿Podrías invitar a alguien a comer? ¿Cuida a alguien que no se encuentra bien?

Piense en las palabras de Jesús en Juan 14:2-3: “En la casa de mi Padre hay muchos cuartos. Si no fuera así, ¿les habría dicho que me voy a prepararles un lugar? Y si voy y les preparo un lugar, volveré y les daré la bienvenida a Mi presencia, para que ustedes también estén donde yo estoy”. Explique cómo Eliseo se detendría en la casa de la sunamita mientras pasaba, pero Jesús nos ha preparado un lugar en el cielo para vivir con él para siempre.

La semana que viene, continuaremos con Eliseo y pensaremos en la lepra de Naamán (2 Reyes 5: 1-14)



En otra ocasión, una familia invitó a Eliseo a comer.

Algún tiempo después, construyeron una habitación especial para él en su casa. Eliseo estaba muy feliz de tener un lugar donde descansar.

Querían ayudar a Eliseo. Dios usó a Eliseo para bendecirlos y recompensar su bondad.



Eliseo


Un día, Eliseo estaba en el campo ocupado trabajando.

Dios le dijo a Elías que ungiera a Eliseo y le dijera que lo siguiera.

Eliseo obedeció a Dios.

Eliseo dejó todo atrás para seguir a Elías y obedecer a Dios.

Eliseo sabía que Dios era más importante que cualquier otra cosa.



Elías ayudó a Eliseo y Eliseo ayudó a Elías.

Elías le enseñó a Eliseo acerca de Dios y lo ayudó a crecer.

Un día, antes de que Elías fuera al cielo, hizo una oración especial por Eliseo.

Elías le pidió a Dios que bendijera a Eliseo dos veces más que él.



Una vez, había una viuda sin dinero. Algunas personas querían llevarse a sus hijos para pagar una deuda.

Eliseo le dijo que pidiera prestado a sus amigos vasijas y recipientes. Ella solo tenía una pequeña vasija de aceite, pero Dios hizo un milagro, llenó todas las otras vasijas.

La viuda vendió las vasijas y salvó a sus hijos.


Juegos y actividades

Arar el campo.

Marque algunas líneas en el piso con cinta adhesiva. Haga que su hijo imagine que el espacio es un campo que necesita ser arado.

Sujete una pequeña caja de cartón a un trozo de cuerda y arrástrela con ella para jalar la caja siguiendo la cinta adhesiva.

Para convertirse en una competencia. Mire quién puede llegar más lejos sin salirse de la línea o quién puede completar toda la carrera más rápido.



Actividades de verter.

Las habilidades de vertido son una actividad de aprendizaje preescolar popular, así como una diversión que los niños disfrutan.

Verter desarrolla varias habilidades.

Pensamiento crítico, conciencia especial, coordinación ojo-mano, consecuencias naturales, por nombrar algunos.

Hay muchas actividades divertidas que pueden practicar verter y no tiene que usar agua (piense en arena). Use lo que funcione mejor para su entorno.

Ayudar a alguien.


Las mujeres Sunamitas ayudaron a Eliseo de una manera práctica. Ella vio una necesidad práctica y la satisfizo.

¿No sería genial si su hijo respondiera a la necesidad que vio a su alrededor? Si vieron algo que necesita ser arreglado, simplemente háganlo.



La mejor manera de desarrollar esta habilidad es ser un ejemplo. Busque oportunidades para satisfacer las necesidades de los demás como familia e involucre a su hijo en el proceso.

(Alimente a alguien, guarde las sillas en la iglesia, limpie el estacionamiento de la iglesia, compre lápices nuevos para la escuela dominical)



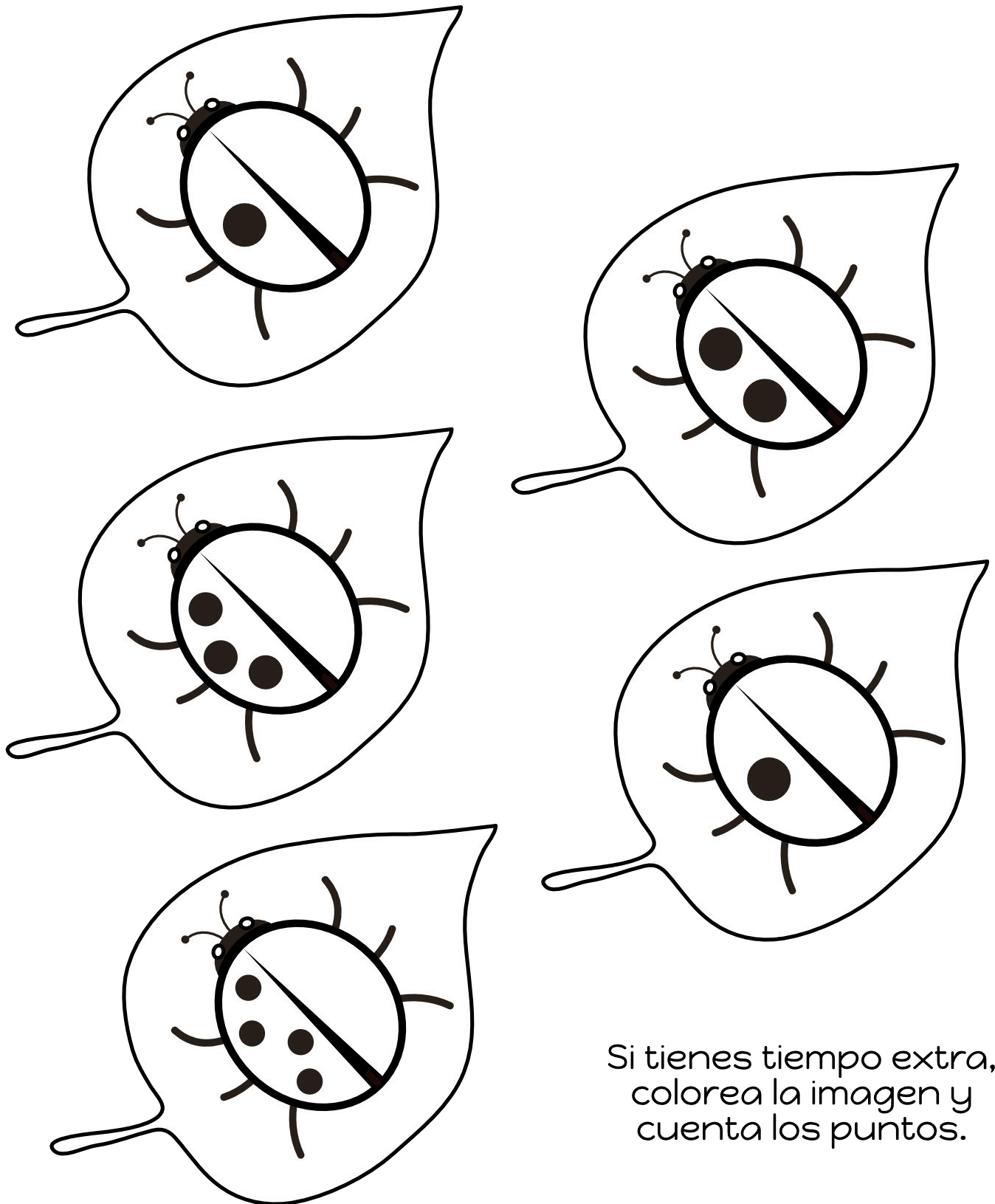


Recorta y pega los objetos para la habitación de Eliseo.




Hagamos una pequeña habitación en el techo con paredes y coloquemos para él una cama, una mesa, una silla y una lámpara, para que cada vez que venga a nosotros, pueda entrar allí. 2 Reyes 4:10

Doblar las manchas






Si tienes tiempo extra,
colorea la imagen y
cuenta los puntos.

Ayuda a Eliseo a arar el campo

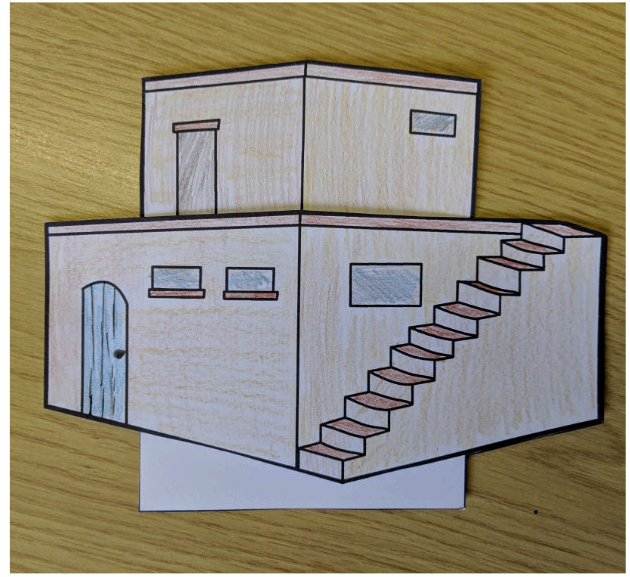
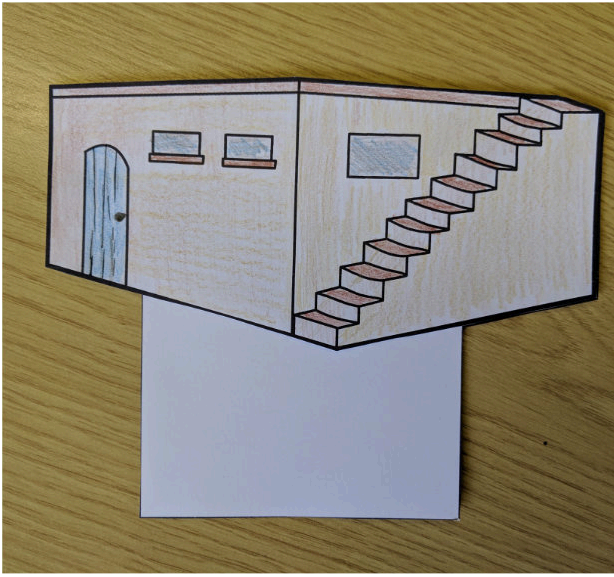




Encuentra el objeto en la habitación.



Un cuarto para Eliseo

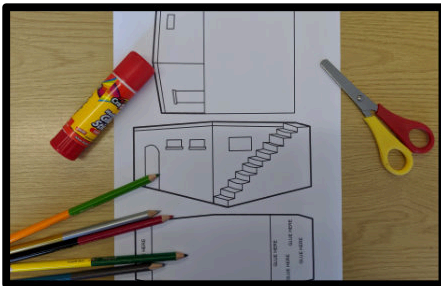


¿Qué necesitas?

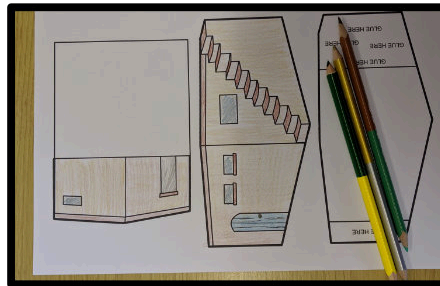
- Plantilla en tarjeta blanca. (Para mejores resultados)
- Lápices de colores o creyones.
- Tijera.
- Pegamento.

 <https://youtu.be/eXIQffVVReQ>

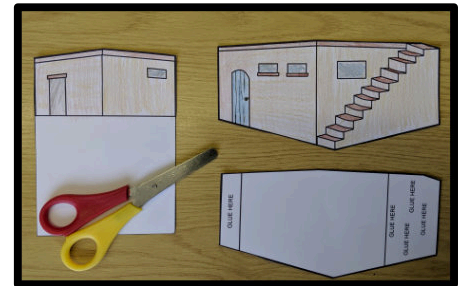
¿Qué hacer?




Imprima la plantilla en una tarjeta blanca y recolecte suministros




Color en las fotos.



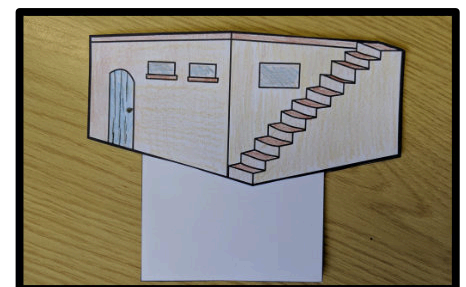
Recorta la plantilla.



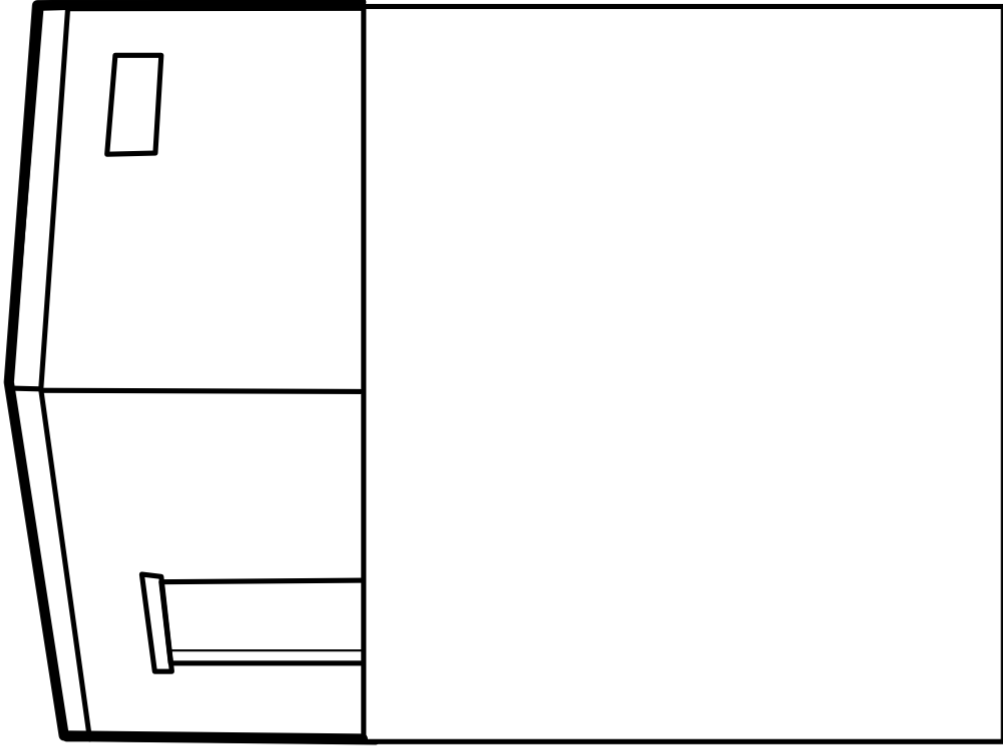
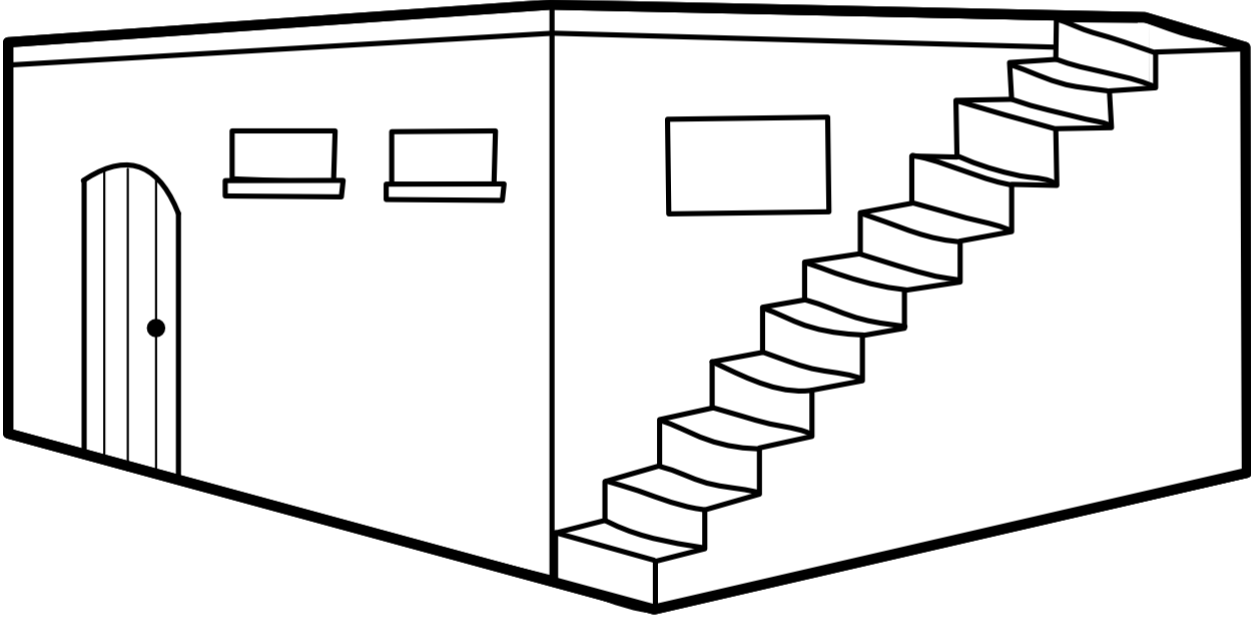
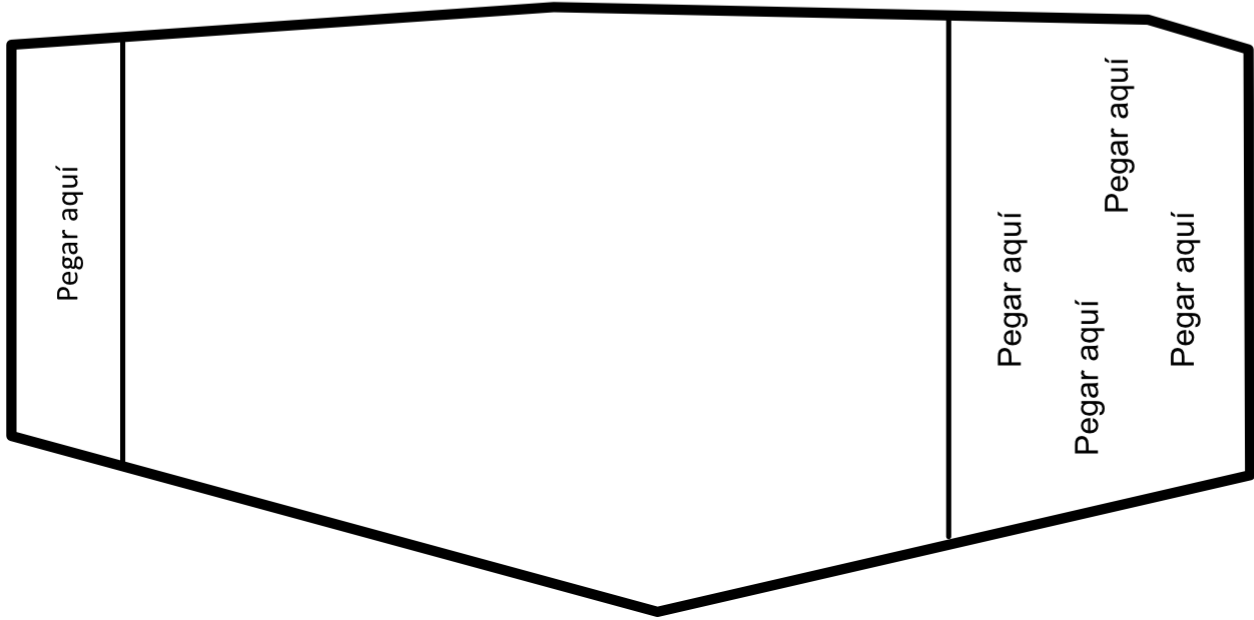
Pegamento en áreas marcadas.
Pegue la sección de la casa en la parte superior.



Deslice la habitación de Eliseo hacia dentro.



Deslice la habitación hacia arriba y hacia abajo para crear una habitación para Eliseo



El aceite de la viuda - Artesanía

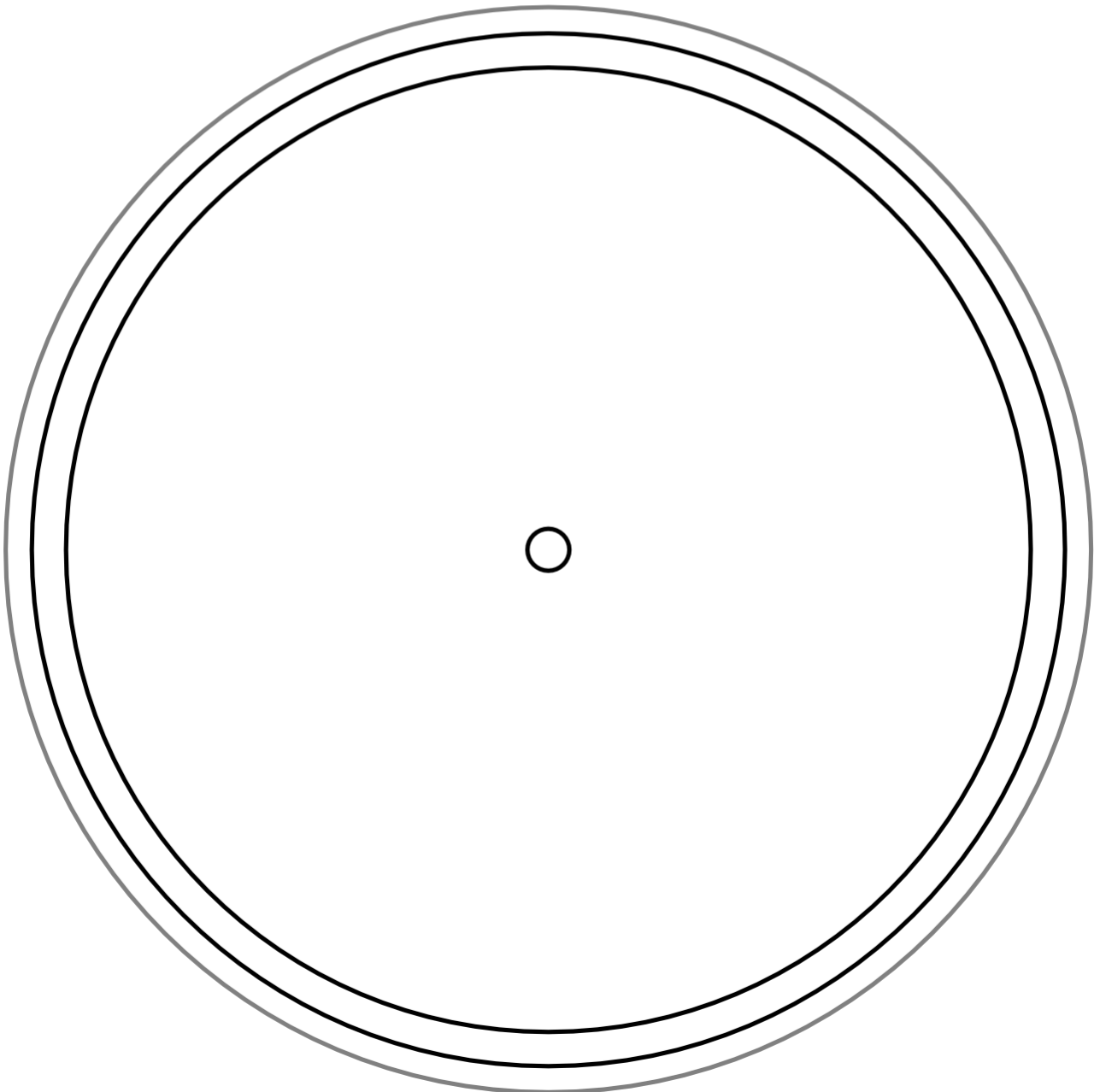
Qué necesitas:


Equipo para colorear,
Tijeras,
Pasador

 <https://youtu.be/CksesL5tMzo>

Qué hacer:

Colorea la página de la imagen principal y una banda en el círculo de abajo.
Recorta el círculo.
Adjunta detrás de la imagen principal con un alfiler donde se muestra.



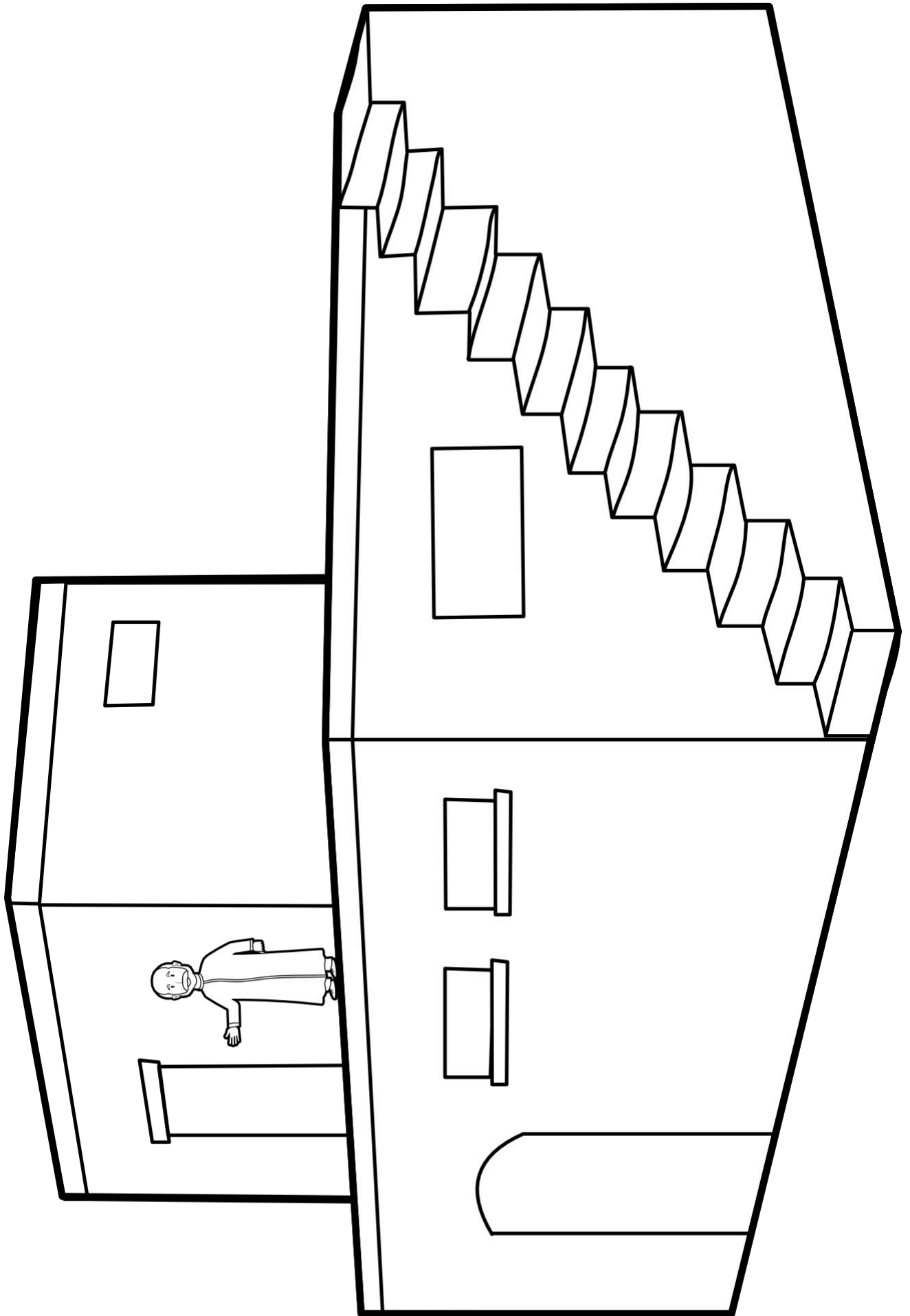


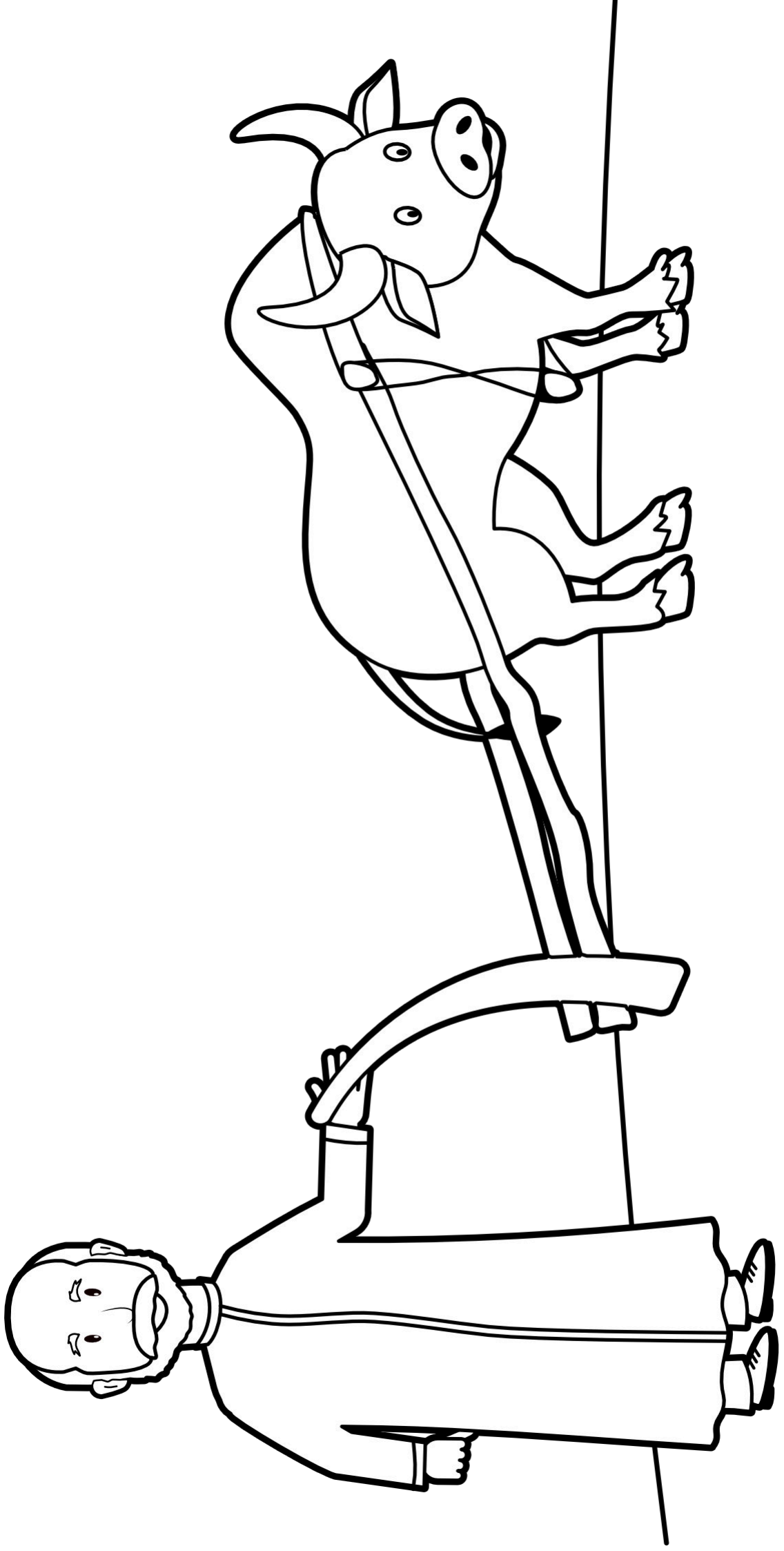
Colorea todas las jarras llenas de aceite



Cuando todos los frascos estaban llenos, habló con uno de sus hijos. Ella dijo: "Tráeme otro frasco". Pero él respondió: "Ya no quedan más". Entonces el aceite dejó de fluir.

2 Reyes 4: 6





Adoración

Canciones de adoración recomendadas. No producido por Trueway Kids. Los videos de YouTube se deben usar solo para uso personal.

Elíseo - Truewaykids

https://youtu.be/qxWM_grSpaQ

El campesino

<https://youtu.be/hIE8wh1HA7M>

SUBIÓ, SUBIÓ Y DESAPARECIÓ

<https://youtu.be/fUrRJrglhW0>

Eliseo

https://youtu.be/4c8D_ZfpWoo



Oración

Da gracias a Dios por las personas que te ayudan a crecer.

Pídale a Dios que le ayude a satisfacer las necesidades de los demás.

Den gracias a Dios por preparar un lugar para vivir con Él.

La próxima semana

Naamán

Si aún no lo ha hecho, regístrese para recibir a futuro lecciones por correo electrónico.

truewaykids.com/subscribe/

