

Eclesiastés

Un tiempo para todo



Paquete de lecciones para 5+

TRUEWAY KIDS.COM

Introducción

En la lección de esta semana, nos centraremos en el segundo libro de sabiduría del rey Salomón, el Libro de Eclesiastés. Eclesiastés es un libro que a menudo se pasa por alto cuando se les enseña a los niños sobre la Biblia. Sin embargo, contiene mucha sabiduría para nosotros y para cualquier edad. Algunas de las cosas principales que aprenderemos son:

- La importancia de recordar a Dios.
- Persiguiendo las cosas correctas.
- El orden que Dios puso en su creación.

Guía de la lección

Empiece por recordarle a su hijo lo que hasta ahora hemos aprendido sobre el rey Salomón. Recuérdeles cómo le pidió a Dios sabiduría y cómo la comparte con los demás.

Explíquelo a su hijo que el rey Salomón no solo era sabio, sino que también era muy rico y famoso. Podía tener cualquier cosa que quisiera en el mundo. Cuénteles cómo el rey Salomón emprendió una búsqueda para encontrar lo que realmente lo haría feliz y escribió sobre sus descubrimientos en este libro.

Pregúntele a su hijo qué cosas cree que los haría felices. Podrían hacer una lista juntos.

Usando un poco de mezcla de burbujas, sopla un poco para crear burbujas en la habitación y haga que su hijo trate de atrapar las burbujas con sus manos. Hable sobre cómo estallan las burbujas, la mayoría de inmediato y algunas dentro de un rato. Diga cómo el rey Salomón descubrió que las cosas son como burbujas. Persiguió todo tipo de cosas, pero descubrió que todas estallaron y no lo mantuvieron feliz por mucho tiempo. Dé un ejemplo de algo que deseaba porque pensaba que lo haría feliz, pero luego descubrió que no.

Hable con su hijo sobre los ciclos de la naturaleza. Puede usar Eclesiastés 1 como referencia. Habla sobre cómo sale y se pone el sol, habla sobre el ciclo del agua, etc. Estos son grandes temas para reconocer el orden de Dios en la creación y ayudar a su desarrollo educativo.

Al leer Eclesiastés 3, comparta que uno de los descubrimientos que hizo el rey Salomón fue que hay diferentes momentos para diferentes cosas. Cree su propia lista de tiempo para... y pídale a su hijo que complete lo contrario. Por ejemplo: un momento para jugar; Un momento para ordenar. Un tiempo para ser ruidoso; Un tiempo para estar callado y así sucesivamente.

En Eclesiastés 4:9, Salomón dice que dos es mejor que uno. Piense en algunas actividades que puedan hacer juntos o divida a sus hijos en grupos pequeños. Explique cómo es más fácil y divertido trabajar juntos para hacer cosas. Agradezca a su hijo por las veces que lo ayudó.

Eclesiastés 12 resume las lecciones más importantes que descubrió Salomón. El versículo 1 nos dice lo importante que es recordar a Dios cuando aún somos jóvenes. Hable sobre las formas en que su hijo puede recordar a Dios en su vida diaria. Orar antes de comer, obedecerle, etc.

Oren juntos y pídanle a Dios que los ayude a recordarlo en todo lo que hacen.

Eclesiastés



El Rey era muy rico.

Pensó que el dinero y las cosas lo harían feliz.

Construyó grandes edificios.

Diseñó hermosos jardines.

Compró todo lo que quiso.

Pero no estaba feliz. Todavía se sentía sin sentido.



El Maestro era muy sabio y enseñó a la gente lo que había aprendido.

Él dijo: "Recuerda a tu Creador mientras eres joven".

Honra y obedece a Dios. Ésta es la cosa más importante que debes hacer.

Dios juzgará todo lo que haga la gente.

Había una vez un rey que tenía muchas preguntas.

Miró todo lo que le rodeaba y pensó:

"¿Por qué, por qué, por qué?"

Todo parecía carecer de sentido y simplemente repetirse.

Se fue a una búsqueda para encontrar un significado.




Decidió aprender más.

Leyó muchos libros.

Habló con los mejores profesores.


Trabajó muy duro. Pero todo seguía sin sentido.

Finalmente, el rey tuvo la respuesta.



Un tiempo para todo


Lea Eclesiastés 3:1-8 y seleccione las imágenes correctas
un tiempo para ser ... un tiempo para ...




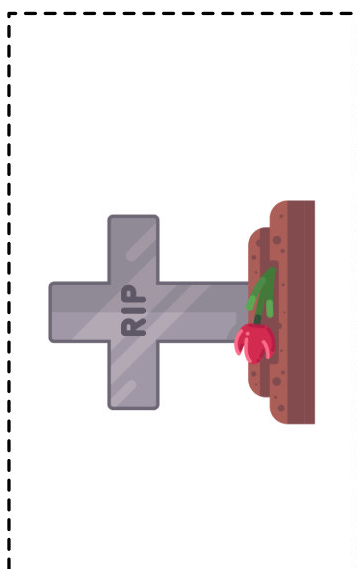
y




y




y




Dibuja la temporada




Primavera



Verano

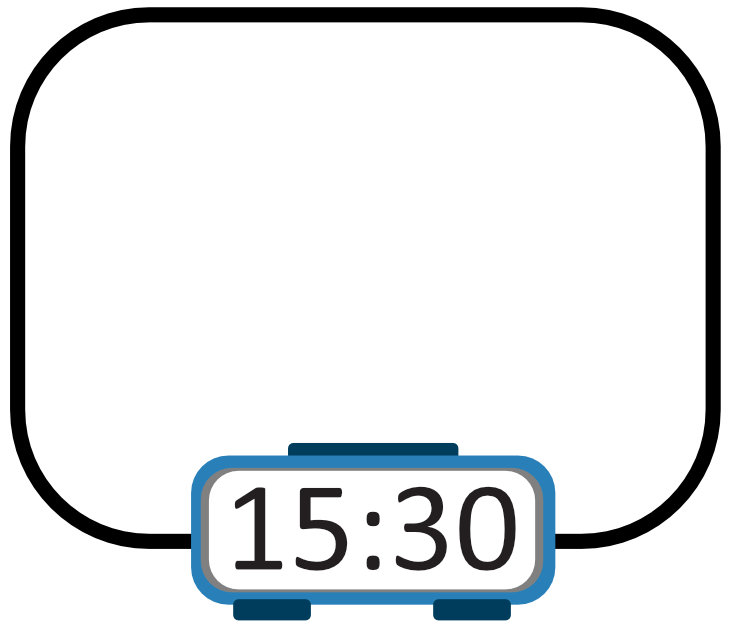
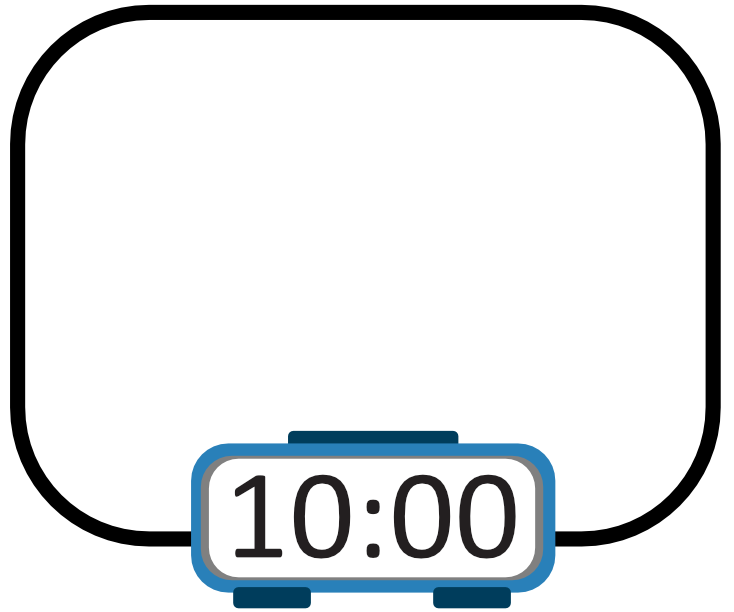


Otoño



Invierno

Dibuja tu día



El Ciclo del agua

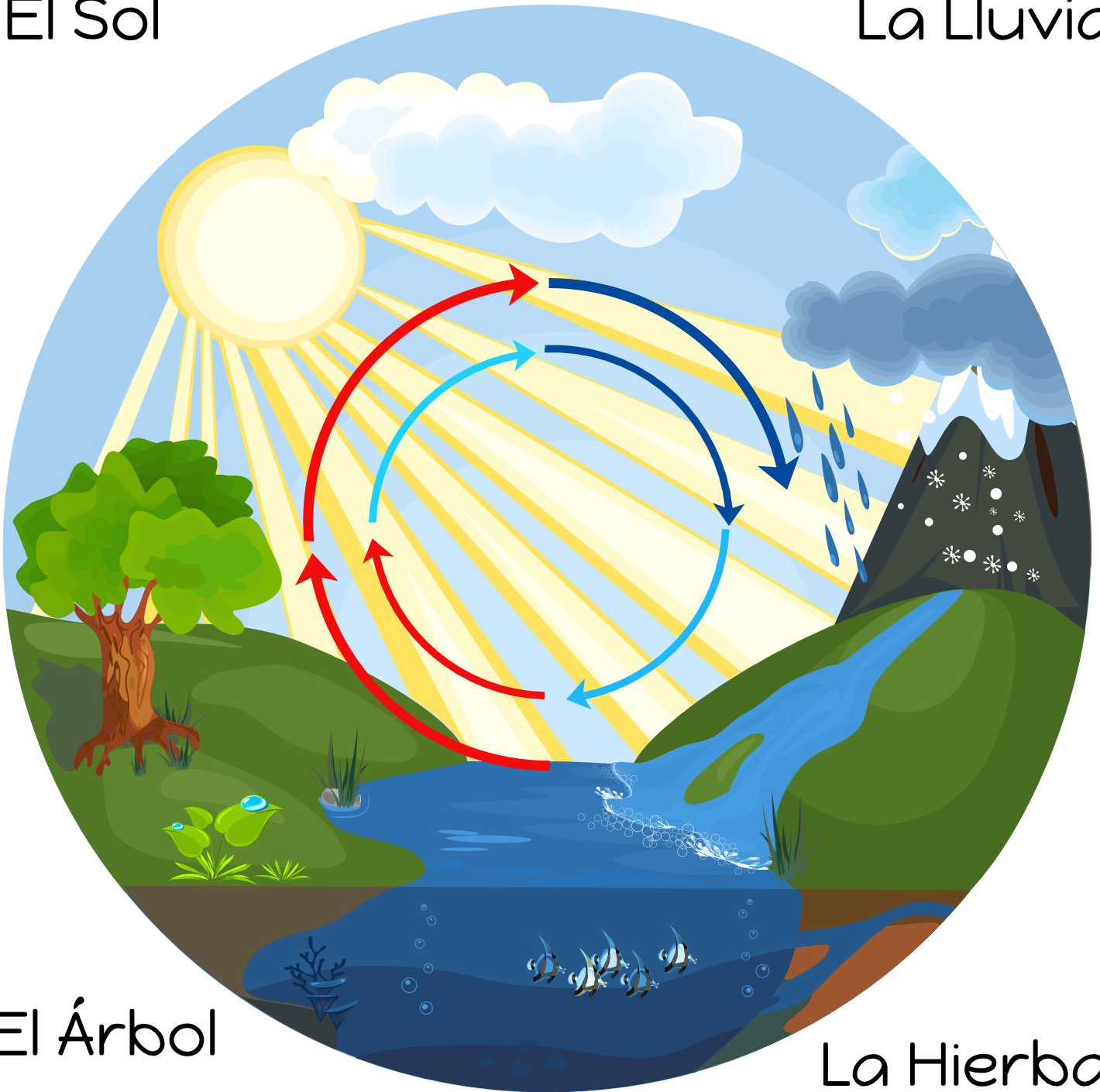
Dibuje flechas para etiquetar la imagen.

El Cielo

La Nube

El Sol

La Lluvia



El Árbol

La Hierba

El Pescado

El Río

Juegos y Actividades

Botella del Ciclo del Agua

Con una vieja botella de plástico dibuja sobre ella algunas nubes, el sol y algunas olas con un marcador permanente.

Llene la botella hasta aproximadamente 1/3 con agua o una mezcla de agua y colorante azul para alimentos.

Cierra la botella y dejar en un lugar soleado.

Observa cómo el sol calienta el agua, golpea la superficie y luego vuelve a caer.

Explíquelo a su hijo cómo sucede algo similar en nuestro ciclo del agua.



Relevo de Temporada

Materiales: una prenda de vestir para representar cada temporada. Por ejemplo, un paraguas, gafas de sol, un gorro de invierno y una chaqueta fina.

Instrucciones: Formar 2 equipos. Cada equipo enviará un jugador a la vez y el maestro anunciará la temporada.

El jugador tiene que vencer al otro equipo para alcanzar y ponerse esa prenda de temporada. Ganan un punto para su equipo cada vez que llegan primero.



Esparcir y recoger piedras

Este es un juego divertido para quemar algo de energía.

Haga que una persona esparza piedras por un espacio. (Puede usar elementos para simular que son piedras o usar las piedras pintadas de la lección de David y Goliat).

Luego, seleccione a otra persona para que recoja las piedras lo más rápido posible.



¿Qué hora es? Juego de dibujo

Materiales: 14 tiras de papel con los contrastes “Tiempo para”, papel de dibujo y rotuladores.

Instrucciones: Forme dos equipos. Cada equipo recibirá 7 tiras de papel dobladas con “Tiempo para” de Eclesiastés 3:1-8. Los niños tienen que adivinar “Qué hora es” mientras uno de sus compañeros de equipo dibuja imágenes para ayudarlos a responder correctamente. También se les da un punto extra si recuerdan o adivinan el contraste.

Nacer / morir

Planta / desarraigo

Matar / curar

Derribar / construir

Llorar / reír

Estar de luto / bailar

Esparcir piedras / recoger piedras

Abrazar / abstenerse de abrazar

Buscar / darse por vencido

Guardar / tirar

Rasgar / reparar

Callar / hablar

Amar / odiar

Por la guerra / por la paz


El Reloj del Versículo para memorizar

Necesitará:


- Plantilla en cartulina blanca.
- Lápices de colores o crayones.
- Tijeras
- Un perno de seguridad (El imperdible)
- Un poco de cinta adhesiva




Qué hacer:




Imprima la plantilla en una tarjeta blanca y recolecte suministros.




Coloree la imagen del reloj y las manecillas.




Recorte el reloj y las manecillas.




Sujete las manecillas al reloj con un pasador de fijación a través de los agujeros negros como está marcado.



Cubra el pasador con un grifo adhesivo para asegurarse.



Use el reloj para ayudar a su hijo a aprender el versículo de tiempo y memoria.

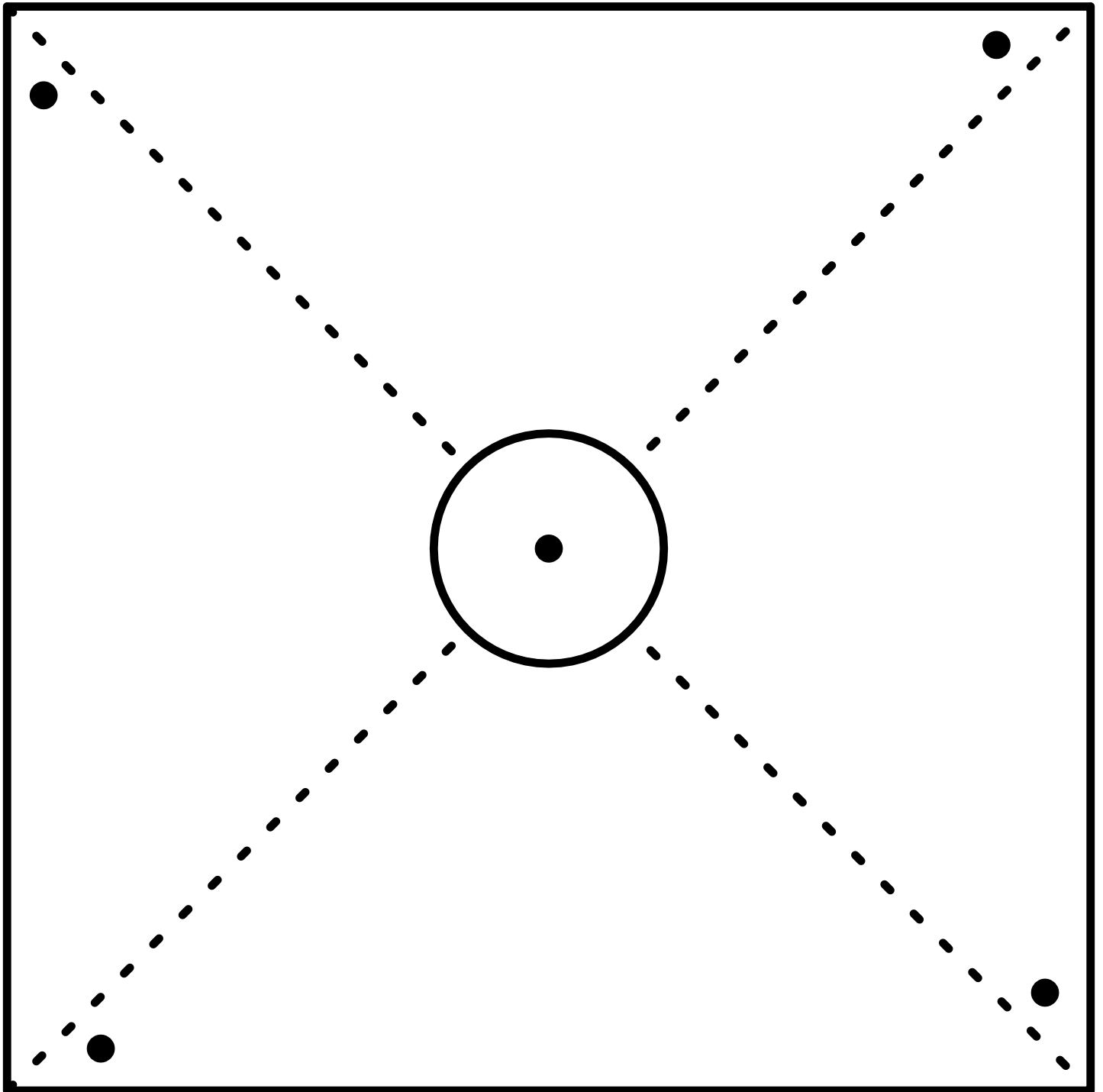


Rueda de tachuela de papel

Necesitará:





Una tachuela de papel, lápices de colores, un palo de madera.

- 1) Coloree ambos lados de la plantilla.
- 2) Corte alrededor y a lo largo de líneas punteadas.
- 3) Una a los círculos negros con una tachuela de papel.
- 4) Métala en el palo de madera.




Dios hizo todo hermoso
en su momento

Eclesiastés 3:11



Hay un tiempo
para todo!



Eclesiastés 3:1

Adoración

Canciones de adoración recomendadas. No producido por Trueway Kids. Los videos de YouTube se deben usar solo para uso personal.

Eclesiastés - Truewaykids

https://youtu.be/6_FVfyfARRI

Tu Plan | Play | Alabanza para niños

<https://youtu.be/ukuxJH0j8R8>

Eclesiastés Capítulo 3 Versículos 1 y 7

<https://youtu.be/C0bcFvLiP0M>

CREZCO EN SABIDURIA

<https://youtu.be/fo84tUeh7bk>



Oración

Agradezca a Dios por las personas que Él da para ayudarlos a trabajar juntos.

Pídale a Dios que le ayude a amarlo más que a nada.

La próxima semana

Elías

Si aún no lo ha hecho, regístrese para recibir a futuro lecciones por correo electrónico.

truewaykids.com/subscribe/

