

Proverbios

Paquete de lecciones para 5+



Introducción

En la lección de esta semana, nos centraremos en el Libro de Proverbios. El rey Salomón escribió en este libro sobre la gran sabiduría y conocimiento que Dios le concedió para compartir con otros.

Un proverbio es un dicho breve y fácil de recordar que nos enseña una valiosa lección. El libro de proverbios es un libro muy práctico que nos ayuda a cualquier edad.

Video playlist



Guía de la lección

Empiece por recordarle a su hijo que el rey Salomón podría haberle pedido a Dios cualquier cosa, pero le pidió a Dios el don de la sabiduría. Explíqueles cómo comparte esta sabiduría con nosotros a través del Libro de Proverbios. Hable con su hijo sobre cómo intenta ayudarlo compartiendo cosas que ha aprendido o errores que ha cometido.

Hable sobre cómo Salomón no guardó su sabiduría para sí mismo, sino que la compartió con los demás. Piense en algunas de las cosas con las que Dios los ha bendecido como familia. Pueden ser cosas físicas como comida, una casa, una computadora o talentos como cantar o dibujar. Piense en formas en las que puede compartir a los demás las cosas que Dios le ha dado.

En la lección de esta semana, nos centraremos en cinco de los proverbios del rey Salomón.

Si lo hace en casa, mi recomendación sería dividir los cinco proverbios durante la semana y repasar, incluso tratar de recordar uno cada día. No solo aprenda las palabras, sino que hable con su hijo sobre lo que significan. También hay hojas de trabajo y actividades en esta lección que se alinean con los proverbios, por lo que podría relacionarlos con el día correspondiente.

Si lo hace en una iglesia o en un entorno grupal, use tantos o tan pocos para trabajar con su grupo.

Los proverbios en los que nos centraremos son:

Proverbios 3:5-6 - Confía en el Señor con todo tu corazón. No dependa de su propio entendimiento. Obedécele en todos tus caminos. Entonces él hará que tus senderos sean rectos.

Proverbios 6:6 - ¡Ustedes que no quieren trabajar, piensen en la hormiga! ¡Considera sus caminos y sé sabio!

Proverbios 16:9 - En su corazón, los seres humanos planean sus vidas. Pero el Señor decide adónde los llevarán sus pasos.

Proverbios 18:10 - El nombre del Señor es como una torre fuerte. Las personas piadosas corren hacia él y están a salvo.

Proverbios 22:1 - Deberías desear un buen nombre más que grandes riquezas. Ser muy respetado es mejor que tener plata u oro.

En la siguiente página encontrará algunos consejos e ideas para enseñar sobre cada uno de estos proverbios.

Proverbios 3: 5-6.

Hable con su hijo sobre lo que significa confiar en algo. Puede hacer que se sienten en una silla y expliquen cómo "confían" en que los sujetará. Puede hacer que salten a sus brazos y le expliquen cómo "confían" en que usted los atrapará. Piense y dé ejemplos de cómo una vez pensó en algo y luego descubrió que estaba equivocado. Explique cómo a veces pensamos mal sobre algo, pero Dios siempre sabe lo que es mejor.

Haga que su hijo camine en línea recta a través de una habitación y cuente cuántos pasos da. Haga que lo repitan de nuevo, pero en zig-zag a través de la habitación. Hable sobre cómo se necesitan muchos más pasos. Explique cómo, cuando confiamos en los caminos de Dios y hacemos lo que Él dice, Él endereza nuestros caminos.

Proverbios 6: 6.

Las hormigas trabajan duro sin supervisión y planifican el futuro. Estos son grandes atributos que queremos enseñar a nuestros hijos. Intente visitar una granja de hormigas o busque hormigas al aire libre. (Consejo: si dejas algo dulce en algún lugar unas horas antes, es probable que encuentres algo). También puede ver un clip en línea sobre hormigas. Hable sobre cómo no solo deberíamos trabajar duro cuando pensamos que la gente nos está mirando, sino que siempre deberíamos hacer nuestro mejor esfuerzo. Recuérdele a su hijo que Dios siempre está con nosotros.

Explique cómo las hormigas trabajan duro y conservan la comida para el invierno. Hable con su hijo sobre la importancia de guardar algo para el futuro. También podría dar un ejemplo sobre cómo debemos pensar no solo en el ahora, sino en la eternidad.

Proverbios 16: 9.

Hable sobre cómo llegar a un lugar que su hijo conoce bien. Podría ser una tienda local, la casa de un familiar, una iglesia, etc. Pregúnteles si hay otras formas de llegar al mismo lugar. Si no están seguros, puede dar un paseo con ellos, por una nueva ruta. Hable sobre lo bueno que es para nosotros planificar las cosas, pero siempre debemos recordar que Dios tiene el control y, a veces, nos toma de diferentes maneras porque son mejores para nosotros.

Proverbios 18:10

Construya algunas torres junto con sus hijos usando bloques de construcción o elementos cotidianos. Si lo desea, puede divertirse derribándolos y reconstruyéndolos. Muestre a su hijo algunas fotos de torres grandes y fuertes. Hable sobre cómo los castillos tendrían torres fuertes para mantener a la gente a salvo. Podrías jugar un juego de etiqueta, donde un área segura es "la torre". Explique cómo Dios es como una torre fuerte, y podemos escondernos a salvo en Él.

Proverbios 22: 1

Pregúntele a su hijo sobre algunas cosas que tiene, que son importantes para él. Trate de explicarles que podemos tener muchas cosas, pero vivir de manera incorrecta. Hable sobre cómo la gente nos respeta, no por lo que tenemos, sino porque tenemos un buen corazón. Piense en algunas cosas en las que le gustaría que la gente pensara cuando escuchen su nombre.

Proverbios

Dios le dio a Salomón un regalo especial de sabiduría.

Gente de todo el mundo viajaba para escucharlo y pedir ayuda.

El rey Salomón escribió un libro de Proverbios para ayudar a otros.

Un proverbio es un dicho breve, sabio y fácil de aprender.



Cuando la gente le preguntó al rey Salomón qué hacer, él respondió:

“Confía en el Señor con todo tu corazón y no te apoyes en tu propio entendimiento.

Reconócelo en todos tus caminos, y él enderezará tus sendas”.




El rey Salomón aprendió mucho de la naturaleza y la creación de Dios.

Escribió sobre bestias, pájaros, reptiles, insectos y peces.

Escribió sobre flores, hojas y árboles.

El rey Salomón dijo que podemos aprender de la creación de Dios y volvernos sabios.



El rey Salomón les dijo a los padres que los niños nunca son demasiado pequeños para aprender acerca de Dios.

Dijo: “Instruye a un niño en el camino que debe seguir; incluso cuando sea viejo, no se apartarán de él”.




Busque los proverbios para que coincidan con las imágenes



Proverbios ___:___

Proverbios 22:1
Proverbios 3:5-6
Proverbios 6:6
Proverbios 18:10
Proverbios 16:9



Proverbios ___:___



Proverbios ___:___

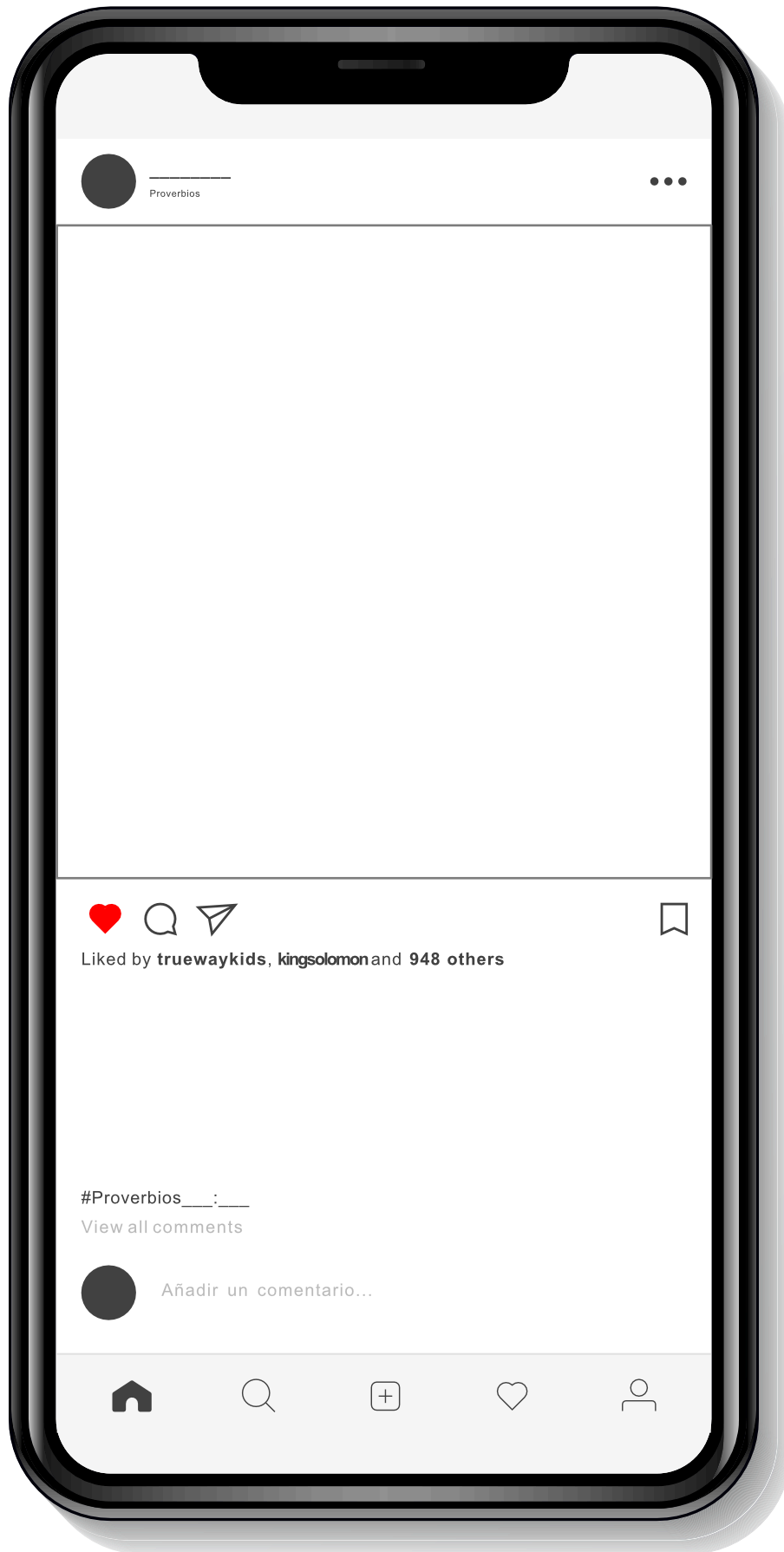


Proverbios ___:___



Proverbios ___:___

Dibuja un proverbio



Escribe tus propios proverbios

Ejemplo: Feliz el niño que cumple su palabra. Sus amigos confiarán en él.

Feliz el niño....

Bienaventurados los que....

Ser

Guardar....

y se vuelve de....

y guarda....

Escoger....

y vive....

Rellene las palabras que faltan

Confía en el _____ con todo tu corazón. No dependa de su propio _____. Proverbios 3: 5-6

¡Piensa en la _____! ¡Considera sus caminos y sé _____! Proverbios 6: 6

En su corazón, los seres humanos _____ sus vidas. Pero el Señor decide adónde los llevarán sus pasos. Proverbios 16: 9

El _____ del Señor es como una _____ fuerte. Las personas piadosas _____ hacia él y están a salvo. Proverbios 18:10

Deberías querer un _____ nombre más que grandes _____. Proverbios 22: 1

Faltan palabras

Señor nombre torre hormiga entendimiento
planean buen corren riquezas sabio.

Juegos y actividades

Parodias de Proverbios

Instrucciones: Divida a los niños en grupos. A cada grupo se le asignará uno de los refranes que los niños están aprendiendo en esta lección.

Deben trabajar juntos para preparar una breve parodia sobre el Proverbio asignado.

Haga que cada grupo presente su obra de teatro y explique cómo se relaciona con el proverbio que se les dio.



Desafío de la torre

Materiales: Periódicos viejos, cinta adhesiva y rollos de toallas de papel.

Instrucciones: Formar equipos. Entregue a cada equipo la misma cantidad de materiales. Dales cinco minutos para hacer la torre más alta que pueda sostenerse por sí sola. Notifica el fin del tiempo y dé un premio al equipo ganador.

Hable de cómo Dios es una torre para su pueblo.



Navegar con los ojos vendados

Coloque una venda simple sobre los ojos del niño para que no pueda ver muy bien. (Asegúrese de que el niño esté feliz de que usted haga esto y no se asuste. Si a su hijo no le gusta la venda, puede usarla en su lugar).

Dé instrucciones para que la persona con los ojos vendados vaya de A a B. Para hacerlo más desafiante, podría poner obstáculos en el camino.

Hable sobre cómo la persona con los ojos vendados necesita confiar en la persona que le da las instrucciones. Recuérdeles lo importante que es para nosotros confiar en las instrucciones que Dios nos da.



"Sabio o no sabio"

Instrucciones: Lea cada situación, una por una al grupo. Los niños decidirán si en la situación el niño actuó con sabiduría. Los niños deben pararse por "sabio" y permanecer sentados para "no sabio". Deben justificar su respuesta.

Situación 1:

April supo desde el comienzo del año escolar que tenía que escribir un ensayo sobre lo que quería hacer cuando fuera mayor. Pasaron las semanas y April pospuso la redacción de su ensayo. Faltaba solo un día para la fecha de vencimiento cuando comenzó a pensar en lo que escribiría. ¿April fue prudente o imprudente en esta situación? ¿Por qué? ¿Qué podría haber hecho April de manera diferente?

Situación 2:

Adán tenía pocos amigos en la escuela, pero para su sorpresa, un día, una pandilla de niños que tenía mala reputación por meterse en problemas, le pidió que se uniera a ellos y que hiciera algo malo. Adán decidió unirse al grupo. ¿Tomó Adán una decisión sabia o no sabia? ¿Por qué? ¿Qué podría haber hecho Adán de manera diferente?

Situación 3:

Marie estaba caminando un día a casa desde la escuela y notó que había un automóvil siguiéndola. Sus padres le habían enseñado a no hablar con extraños, pero parecían perdidos y estaban pidiendo direcciones. También le ofrecieron dulces. Marie se apresuró a volver a casa y no aceptó nada de ellos. ¿Fue acertada o no la decisión de Marie? ¿Por qué? ¿Qué más podría haber hecho Marie en esa situación?

Situación 4:

Joey fingió estar enfermo un día porque no quería ir a la escuela. Había un niño llamado Nick que siempre se estaba metiendo con él. El otro día Nick lo empujó y lo hizo llorar. Decidió que era mejor para él mentirle a su madre que enfrentarse a Nick de nuevo. ¿Joey tomó una decisión acertada o no acertada? ¿Qué podría haber hecho Joey en lugar de mentirle a su madre?

La Manualidad de la hormiga

Que necesitas:

- El Escenario en cartulina blanca.
- Un cartón de huevos
- Pintura negra (o el color que le gustaría a su hormiga)
- Limpias pipas (Pipe cleaners)
- Tijeras
- Ojos saltones
- Pegamento




<https://youtu.be/Xn7K-D0lb1c>

Qué hacer:



Corte el fondo del cartón de huevos, de modo que tengas tiras de tres tazas.



Pinte la caricatura del huevo y déjelo secar.



Adulto: Haga pequeños agujeros en la caricatura del huevo como en la imagen de arriba. 8 huecos en total.



Coloque limpia pipas en cada uno de los agujeros. Apúntelas hacia arriba para las antenas en la cabeza y hacia abajo para que sean las 6 patas.



Pegue un poco de ojo pegajoso y deja que se seque.



Doble la imagen de fondo y coloque la hormiga encima.

iAnda, perezoso, fíjate en la hormiga!
iFíjate en lo que hace, y adquiere sabiduría!
Proverbios 6:6



Artesanía: Confía en el Señor con todo tu corazón

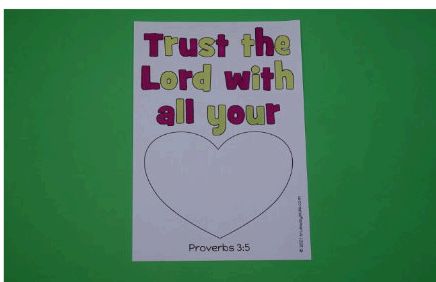
Qué necesitas:

- Página de plantilla
- Equipo para colorear
- Pegamento PVA,
- Papel de seda de colores.

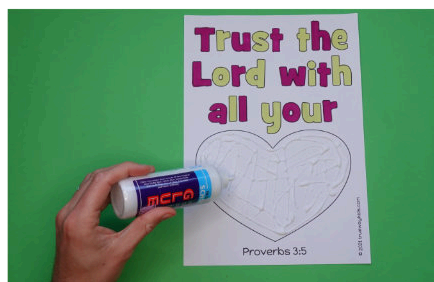
<https://youtu.be/74vBCLMuXml>



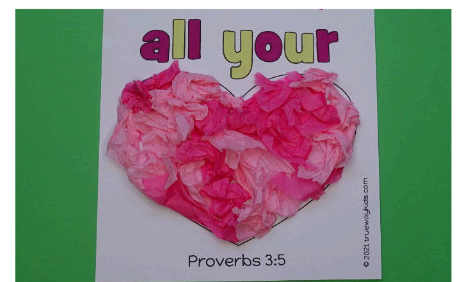
Qué hacer:



Colorea la página de la plantilla.




Cubre el corazón con pegamento PVA.



Arruga trozos de papel y pégalos en el corazón.

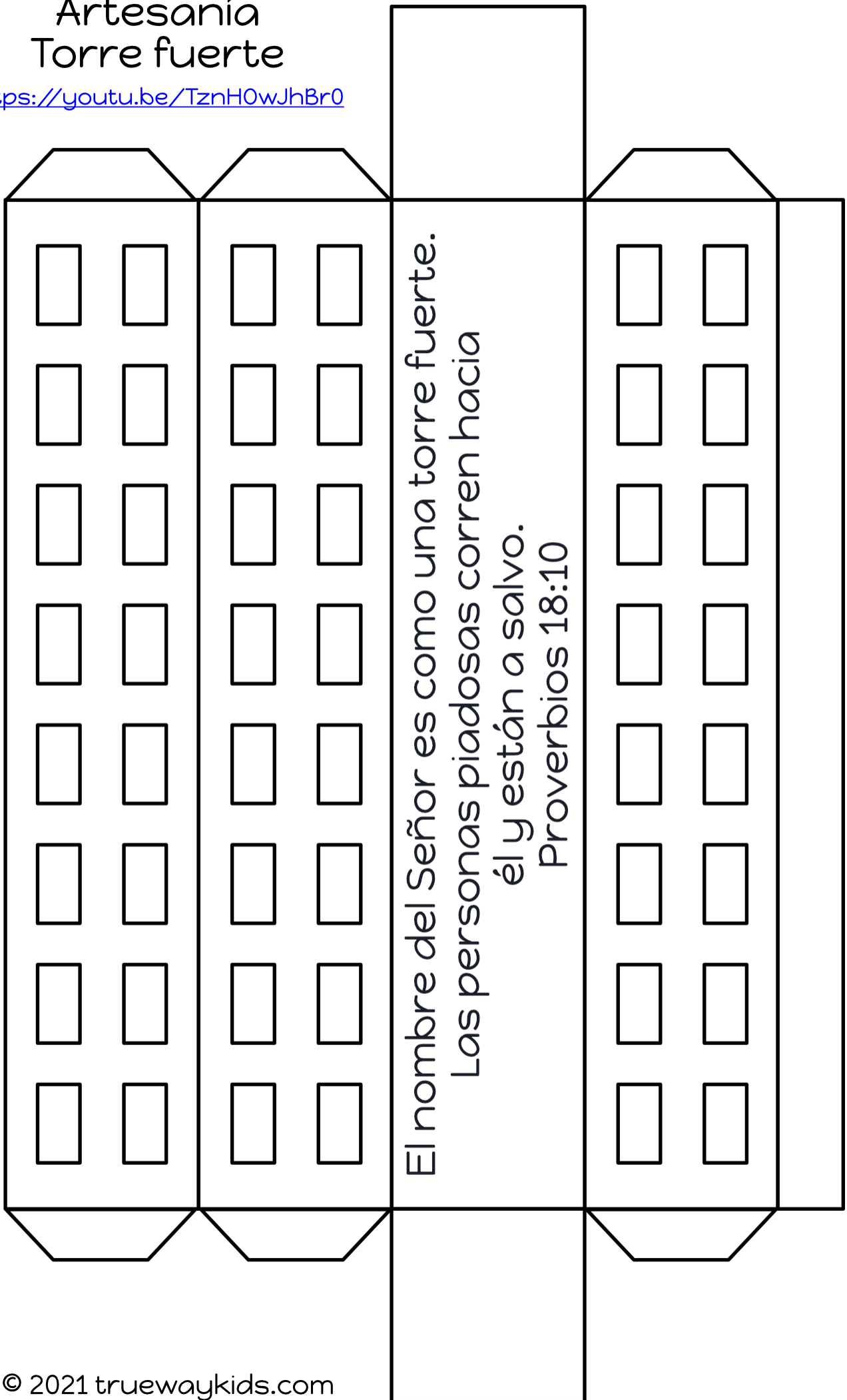
Confía en
el Señor
con todo tu



Proverbios 3: 5

Artesanía Torre fuerte


<https://youtu.be/TznH0wJhBr0>



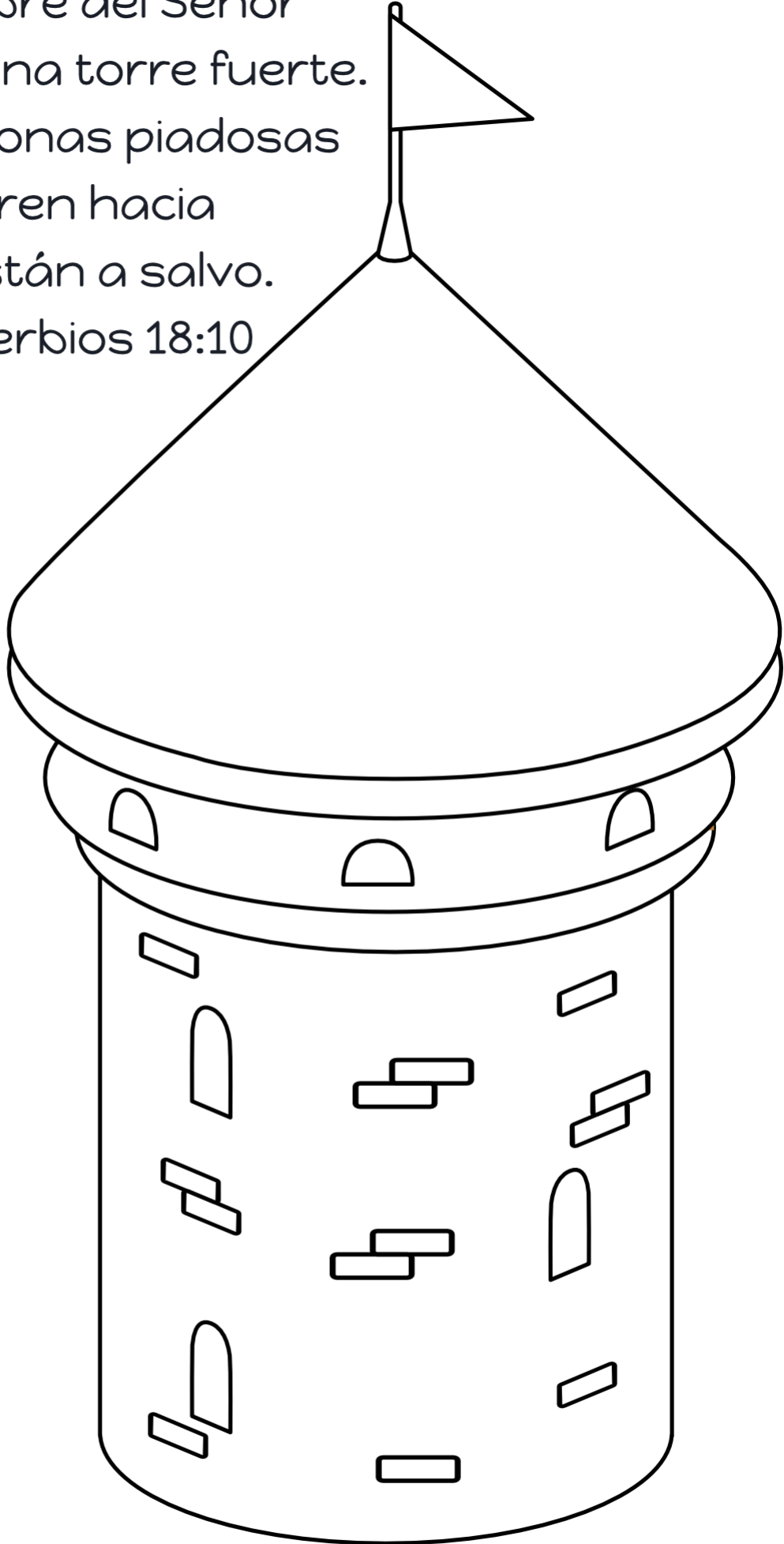
Fíjate en la hormiga

**¡Fíjate en lo que hace,
y adquiere sabiduría!**

Proverbios 6:6



El nombre del Señor
es como una torre fuerte.
Las personas piadosas
corren hacia
él y están a salvo.
Proverbios 18:10



Adoración

Canciones de adoración recomendadas. No producido por Trueway Kids. Los videos de YouTube se deben usar solo para uso personal.

Proverbios - Truewaykids

<https://youtu.be/l19VfC6hZWM>

Los Proverbios de Salomón

<https://youtu.be/2am3CwY0uy0>

SABIDURÍA - Michelle Matius

<https://youtu.be/Ge3CkP49azs>

CREZCO EN SABIDURIA

<https://youtu.be/fo84tUeh7bk>



Oración

Gracias a Dios por la sabiduría de la Biblia.

Pídale a Dios que le ayude a confiar en sus caminos

Pídale a Dios que le ayude a vivir de una manera que honre su nombre.

La próxima semana

Eclesiastés

Si aún no lo ha hecho, regístrese para recibir a futuro lecciones por correo electrónico.

truewaykids.com/subscribe/

