

Salomón



Paquete de lecciones para 5+

TRUEWAY KIDS.COM

Introducción

En la lección de esta semana aprenderemos sobre Salomón. Nuestros principales pasajes de la Biblia se centrarán en 1 Reyes 3-7. Algunos de los puntos principales que aprenderemos son:

- Salomón pidió sabiduría.
- David preparó a Salomón para construir el templo.
- Salomón dio lo mejor a Dios.
- Dios es más grande que cualquier edificio.

Video playlist



Guía de la lección

Pregúntele a su hijo qué le gustaría para su cumpleaños u otro evento especial. Piensen juntos en cuál podría ser el mejor regalo del mundo. Pregúnteles, si pudieran pedir algo, ¿qué pedirían?

Explique que, Salomón era el hijo de David y asumió el cargo de Rey. Lea 1 Reyes 3:5-14 con su hijo y explique cómo Dios le dijo a Salomón: “Pide lo que quieras y te lo daré”. Recuérdeles que Salomón no pidió dinero, salud, fama, sino sabiduría. Salomón no pidió cosas egoístas, sino que pidió sabiduría para poder ser un buen rey su pueblo. Dios concedió su pedido y lo bendijo de muchas otras formas.

Aprenda y repita Mateo 6:33 de su Biblia. “Más bien, busquen primeramente el reino de Dios y su justicia, y todas estas cosas les serán añadidas”. (NVI).

Intente explicar la diferencia entre conocimiento y sabiduría. De ejemplos de cómo podemos saber algo, pero seguir haciendo lo incorrecto.

Recuérdele a su hijo sobre el Tabernáculo. (Puede utilizar la lección en nuestro sitio web). Verifique para ver qué recuerdan al respecto. Recuérdeles que era una tienda de campaña que Dios le dijo a Moisés que hiciera para poder estar cerca de su pueblo mientras vagaban por el desierto.

Comparta cómo David quería construir un templo para Dios, pero Dios le dijo "No", pero que su hijo, Salomón, lo construiría. Explique cómo David ayudó a Salomón y le dio planos para el templo (1 Crónicas 28). Dé algunos ejemplos de cómo los padres tratan de ayudar a sus hijos a prepararse para el futuro.

Mira algunas fotos de diferentes iglesias. Compárelos con su iglesia, ¿se ven iguales? ¿Qué tienen diferente?

Dé algunos detalles del esplendor del templo que construyó Salomón. Hay modelos e imágenes en línea que puede utilizar. Explique cómo David acumuló un tesoro que Salomón podría usar y que ambos dieron lo mejor de sí a Dios. Dé ejemplos de cómo debemos dar lo mejor de nosotros a Dios.

Recoge recipientes de diferentes tamaños e intenta meter objetos en ellos. Elija algunos objetos realmente grandes y algunos que se ajusten cómodamente. Hable de lo grande que es Dios y de que es más grande que cualquier edificio. Piense en las palabras de Salomón en 1 Reyes 8:27: “¿Pero Dios realmente morará en la tierra? Los cielos, incluso el cielo más alto, no pueden contenerlos. ¡Cuánto menos este templo que he construido!”

Comparta cómo Dios bendijo a Salomón y al pueblo al hacer que Su presencia fuera especial en el templo. Recuérdele a su hijo que Dios no vive en templos de ladrillo, sino que quiere vivir en nuestros corazones. Lea 1 Corintios 3:9-17. Ore y pídale a Dios que viva en usted y a través de usted.

El Rey Salomón

El rey David reinó sobre Israel durante muchos años. Cuando envejeció, supo que moriría pronto, así que llamó a Salomón. “Sé fuerte, Salomón. Obedece a Dios en todas las cosas. Haz esto para que puedas prosperar. Dios me prometió que mis descendientes siempre se sentarían en el trono de Israel mientras le fuéramos fieles”.

David le dio a Salomón otras instrucciones y luego descansó en paz. Salomón era ahora rey de Israel. El rey Salomón mostró su amor por el Señor haciendo lo que David le había instruido. Un día, fue a ofrecer sacrificios a Dios en un lugar alto.

Esa noche, Dios vino a él en un sueño. “Pídeme lo que quieras”, le dijo Dios.

“Has mostrado gran bondad a mi padre y has permitido que su hijo se siente en su trono. Soy tu sirviente y ahora soy rey. Pero soy joven y no sé gobernar. Oro para que me des sabiduría y la capacidad de distinguir el bien del mal”.

Dios estaba complacido con Salomón. “Es bueno que hayas pedido sabiduría en lugar de riquezas, una larga vida o la conquista de tus enemigos. Te daré lo que has pedido y también riqueza y honor. Serás el hombre más sabio. Más sabio que cualquiera que haya vivido o vivirá. Si me obedeces, también te daré una larga vida”.

Salomón se despertó, regresó a Jerusalén y adoró al Señor.




Fue sabio. Personas de muchas naciones vinieron a escuchar su sabiduría, pero Salomón tenía algo más que quería hacer. Quería construir un templo para adorar a Dios. En ese momento, Dios no tenía un templo permanente.

Salomón comenzó a reunir todos los artículos que necesitaría para construir un templo. Tenía madera especial del Líbano y piedras de cantera. Empleó canteros, obreros y gerentes.



El interior del templo era de madera de cedro recubierto de oro puro. Las tallas en las paredes eran de querubines, palmeras y flores, todas cubiertas de oro.

Durante siete años, todos trabajaron muy duro. Por fin terminaron. El templo era un edificio grandioso y glorioso en el que la gente podía adorar a Dios.



1 Reyes 3: 16-28: Salomón muestra su sabiduría

Materiales: una muñeca envuelta en una manta, una corona y una espada de juguete (opcional)

Narrador: Un día, dos mujeres se acercaron al rey Salomón y se pararon frente a él.

Mujer 1: “Perdóname, mi señor: esta mujer y yo vivimos en la misma casa; esta señora me robó a mi hijo”.

Mujer 2: (sosteniendo la muñeca) “¡No! El bebé es mi hijo”.

Mujer 1: “¡No! Él es mío.”

King: “¿Ambos dicen que este bebé es su hijo? Consígueme una espada”.

(Pídale a un "Soldado" que le dé una espada de juguete o de plástico).

Narrador: Entonces llevaron una espada al rey, y él dijo:

Rey: "Corta al niño en dos, y da la mitad a una y la mitad a la otra".

Narrador: Pero la mujer de quien realmente era el hijo habló con el rey, porque estaba profundamente perturbada por su hijo, y dijo:

Mujer 1: “¡Perdóneme, mi señor! ¡Dale el niño vivo y de ninguna manera lo mates!”

Narrador: Pero la otra mujer dijo:

Mujer 2: “No será ni mío ni tuyo; ¡Córtalo en dos!”

Narrador: El rey pensó por un momento y dijo:

Rey: “Dale el niño a la primera mujer, y de ninguna manera lo mates. Ella es su madre”. (El guardia le quitará la muñeca a la segunda mujer y se la dará a la primera).

Preguntas de reflexión:

- ¿El rey tomó la decisión correcta? ¿Por qué o por qué no?
- ¿Por qué reaccionó la primera mujer cuando el rey tomó su decisión?
- ¿Cómo supo el Rey que la segunda mujer no era la madre del bebé?
- ¿Por qué es importante que tomemos decisiones con la sabiduría de Dios?

Toma la decisión sabia



1. Necesita cruzar una calle muy transitada por su cuenta. Deberías:

- a. Mirar a ambos lados antes de cruzar.
- b. Cruzar en un cruce de peatones cuando sea posible.
- c. Pídele a un adulto que le ayude a cruzar la calle.
- d. Todo lo anterior.



2. Tu hermano tiene varicela y tu madre te dice que no te metas en su habitación para que no la contraigas. Deberías:

- a. Solo entra unos minutos para saludar.
- b. Mantente fuera de la habitación de tu hermano.
- c. Entra sigilosamente para verlo cuando nadie esté mirando.
- d. Quejarte con tu madre.



3. Tienes que hacer un gran proyecto para la clase de ciencias. Tú deberías evitar:


- a. Esperar hasta el último minuto para hacerlo.
- b. Trabajar duro para hacerlo a tiempo.
- c. Hacer tu mejor trabajo.
- d. Pedir ayuda a tus padres.



4. Hay una chica nueva en tu clase en la escuela. Deberías:

- a. Ignorarla.
- b. Ser amable con ella y enseñarle los alrededores.
- c. Dejarla sentada sola.
- d. Hablar mal de ella.

Diseña la casa de tus sueños



Sopa de Letras del rey Salomón



Palabras para encontrar

Salomón

Rey

Sacrificio

Sueño

Jerusalén

Templo

Adoración




Oro

Sabiduría

David

Tres deseos

Si tuvieras tres deseos, ¿qué elegirías y por qué?



Juegos y Actividades

Diseña tu propio palacio o templo

Materiales: Objetos reciclados (cartón, plástico, papel, etc.) Suministros para manualidades.

Salomón construyó muchos edificios maravillosos. Use algún objeto reciclado para crear un modelo de un edificio.



Sardinas

Un giro del escondite: todos buscan mientras uno se esconde.

Cuantas más personas participen, más divertido será este juego.

Se elige a un jugador para esconderse. El resto del grupo cuentan juntos.

Cuando el grupo termina de contar, cada persona busca al jugador que se esconde.

Cuando un buscador encuentra al niño escondido, debe esconderse con él. Esto continúa hasta que todos los buscadores hayan encontrado el escondite.

Cuantas más personas haya en el escondite, más difícil les resultará encajar. Hable de cómo es imposible encajar a Dios en un espacio. Él está en todos lados.



Toma la decisión sabia

Coloca algunos objetos sobre una mesa. Dé a los niños un problema y pídeles que seleccionen un objeto que pueda ayudar. Deberían explicar por qué y cómo lo usarían.

Una vez que se elige un objeto, permanece fuera de la mesa. Esto hará que el juego sea más difícil y divertido ya que quedan menos objetos.

Este juego también se puede jugar con dos equipos. ¿Qué equipo elige al más sabio?


Por ejemplo: ¿Qué elegiría para ayudar con la picazón de espalda? ¿Arreglar un zapato roto? ¿Mantener una página en un libro?



El Templo de Salomón

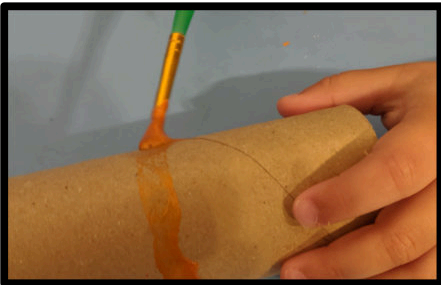
Que necesitas:

- Plantilla en tarjeta blanca.
- Tubo de cartón
- Para colorear - crayones o lápices.
- Pintar
- Cepillo de pintura
- Pegamento




 https://youtu.be/IT_OefyumS0

Qué hacer:




Pinte los tubos de cartón de color bronce.

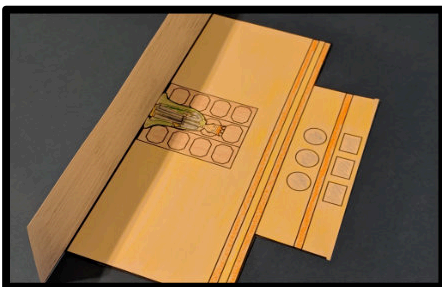
Déjelos secar.



Coloree la imagen de la plantilla de Salomón y su templo.




Recorte la plantilla.



Doble a lo largo de la línea del piso para hacer que el templo se pare.






Cuando los tubos de cartón estén completamente secos, péguelos para hacer pilares.



Permite que el pegamento se seque para fijar el pilar en su lugar.

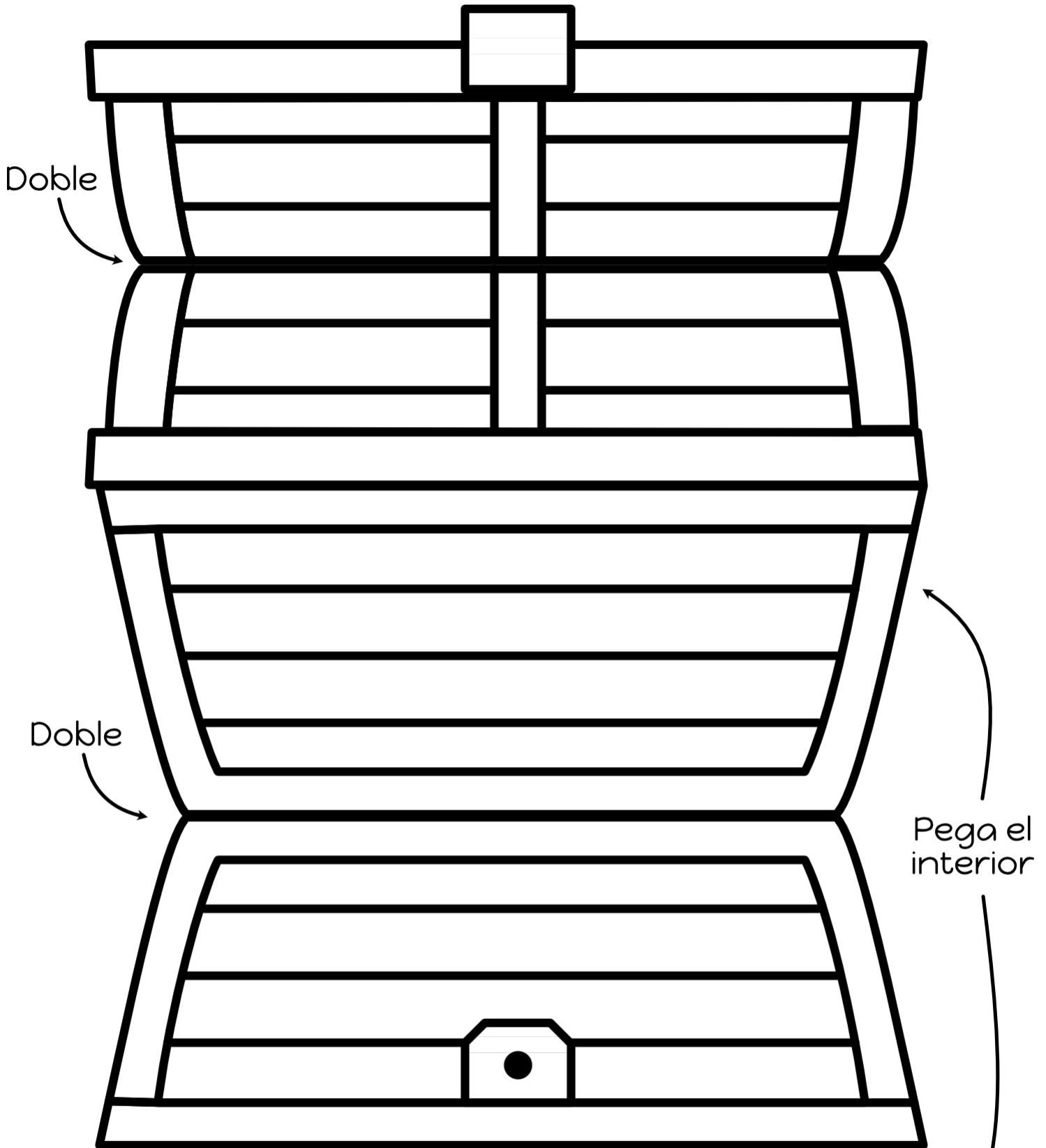
Plantilla de artesanía




Artesanía: El cofre del tesoro




<https://youtu.be/tfUzy17orTI>




**Más vale adquirir sabiduría que oro;
más vale adquirir inteligencia que plata.
Proverbios 16:16 (NVI)**

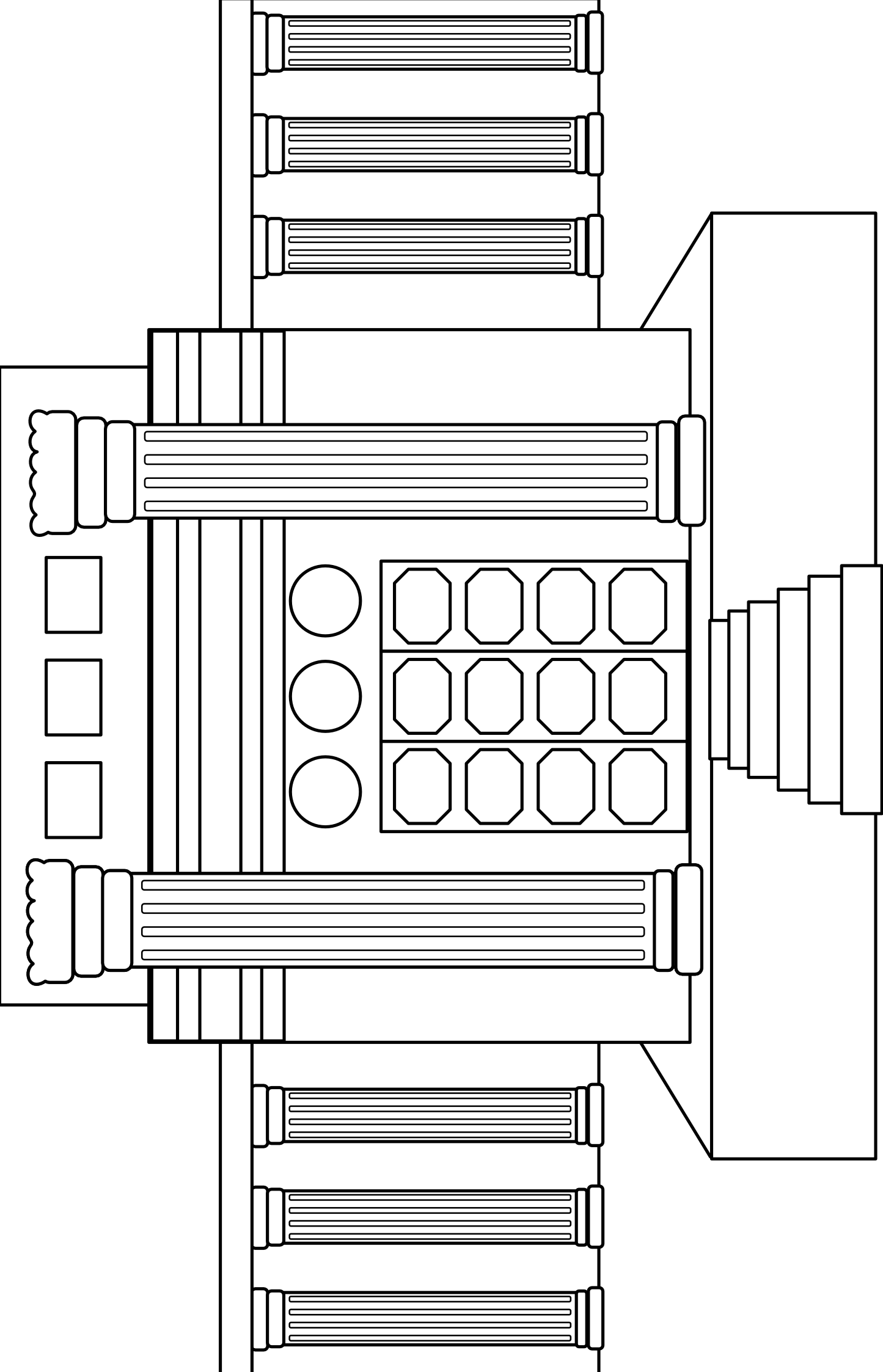




**Más vale adquirir sabiduría que oro;
más vale adquirir inteligencia que plata.**



Proverbios 16:16 (NVI)



Adoración

Canciones de adoración recomendadas. No producido por Trueway Kids. Los videos de YouTube se deben usar solo para uso personal.

Salomón - Truewaykids

<https://youtu.be/XnFZVCeS9Ws>

salomón, rey muy sabio

<https://youtu.be/7QaLnMKQKVM>

La Elección del Rey Salomón

<https://youtu.be/GxcDSj13wFw>

Salomón comparte sus conocimientos

https://youtu.be/z5_lcHMQAaM



Oración

Pídale a Dios que le ayude a tomar decisiones sabias.

Pídale a Dios que viva en usted y le ayude a vivir para Él.

La próxima semana

Proverbios

Si aún no lo ha hecho, regístrese para recibir a futuro lecciones por correo electrónico.

truewaykids.com/subscribe/

